



Los residuos son un problema.

Cada vez que terminamos de utilizar algo, lo normal es que ya no nos sirva y por lo tanto, que se convierta en un residuo del que queremos deshacernos.

Así, en un mundo en el que cada vez se consume más, también se producen cada vez más y más residuos, que se convierten en un importante problema ambiental y económico.

¿Qué podemos hacer para evitarlo?




Para sacar partido a nuestros residuos, en vez de tirarlos simplemente a un vertedero, es imprescindible separarlos en casa y depositar cada uno en su contenedor correspondiente.

Con ello facilitaremos su reciclado y ahorraremos materias primas y energía, disminuyendo la contaminación.







si se mezclan los residuos se echa a perder el esfuerzo de todos.





¿Qué debemos depositar en un contenedor amarillo?

-  Envases de plástico (botes y botellas de productos de limpieza, bebidas, productos higiénicos, bolsas, yogures, etc)
-  Latas (de refresco, de conserva, aerosoles, tapas metálicas...)
-  Briks (leche, zumos, vinos y otras bebidas)

¿Qué debemos depositar en el resto de contenedores?

-  Contenedor Marrón: materia orgánica
-  Cont. azul: papel y cartón
-  Cont. iglú verde: envases de vidrio (botellas, frascos y tarros)
-  Contenedor verde: cualquier otra cosa que no tenga su contenedor específico correspondiente.

¿Qué NO debemos depositar en un contenedor amarillo?

-  Objetos de plástico que no sean envases (juguetes, perchas...)
-  Objetos metálicos que no sean envases (cazuelas, sartenes...)
-  Papel y cartón de cualquier tipo
-  Vidrio
-  Restos de comida
-  Otros objetos (pañales, zapatos, cintas de video, ropas y cualquier otra cosa que no sean envases)

