La Rioja
larioja.org

Sistema de Información Tributaria

ACCESO AYUNTAMIENTO

Marzo 2022

1 Introducción 3
1.1 Solicitud de alta de usuarios 3
1.2 Primer acceso 3
2 Búsqueda de Personas 6
3 Información General del Contribuyente 7
3.1 Información Tributaria del Contribuyente 7
3.2 Consulta de Objetos Tributarios 7
3.3 Valores Asociados 8
3.4 Expedientes 8
3.5 Bienes y relaciones 9
4 Búsqueda de Valores 10
5 Búsqueda de Objetos Tributarios 14
5.1 Búsqueda de Bienes Inmuebles 14
5.2 Búsqueda de OT de IAE 15
5.3 Búsqueda de Objetos Tributarios de IVTM 15
5.4 Búsqueda de Objetos Tributarios de Tasas y Precios Públicos 15
6 Búsqueda de Expedientes 16
7 Menú tributos 17
7.1 Consulta de Tipos Impositivos y Beneficios Fiscales 17
8 Cuadro de Mando 19
8.1 Gestión recaudatoria (voluntaria+ejecutiva) 19
8.1.1 Cuenta de gestión 19
8.1.2 Seguimiento de la gestión por cargos 20
8.1.3 Evolución mensual de la recaudación 21
8.2 Recaudación Voluntaria 21
8.2.1 Recaudación voluntaria de padrones 21
8.2.2 Recaudación voluntaria de liquidaciones 23
8.3 Recaudación en vía ejecutiva 23
8.4 Control del pendiente 24
8.5 Análisis del pendiente en ejecutiva 24
8.6 IBI 25
8.7 Registro de transmisiones 26
9 Organización 26

1 Introducción

El Sistema de Información Tributaria permite a los Ayuntamientos / Entidades con delegación en el CAR consultar, en cualquier momento y de forma actualizada, los datos tributarios de sus propios municipios. De este modo, los usuarios autorizados por cada Ayuntamiento podrán acceder a cualquier dato de los ciudadanos que tributan en su municipio (dirección, teléfonos, email, etc), si están al corriente de pago en los tributos que gestiona el CAR, datos de recaudación, etc.

Este documento pretende establecer un "guion" explicativo del funcionamiento de esta herramienta para los usuarios de los ayuntamientos. El acceso se realiza a través del siguiente enlace directo: https://servicios.canaltributos.com:8760/

1.1 Solicitud de alta de usuarios

Los ayuntamientos podrán solicitar el alta en el SIT a través de un mail al siguiente correo electrónico tributos.locales@larioja.org. En este correo deberán indicar los siguientes datos para las personas a las cuales se les solicita el acceso:

- Ayuntamiento solicitante
- Nombre y Apellidos
- DNI
- Cargo
- Mail.

1.2 Primer acceso

Una vez solicitada el alta, se le remitirá un correo a la dirección facilitada indicando la contraseña de un solo uso. A continuación y a través de url indicada anteriormente el usuario accederá a la página dónde deberá insertar Usuario y Contraseña:



- El usuario será el NIF (con letra o sin letra, según se habilite).
- La contraseña, (será facilitada a través del correo electrónico que haya indicado el usuario). La contraseña será de un solo uso y se solicitará cambiarla de forma que cada usuario podrá poner la que considere oportuno; siempre teniendo en cuenta que se debe insertar alguna mayúscula, algún número, una longitud mínima y algún carácter especial (tipo $, %, &, /, *...)

Al entrar en la Aplicación (previa validación mediante usuario y contraseña), el usuario accede a la pantalla que a continuación se indica y, desde la que se llevarán a cabo todas las operaciones.

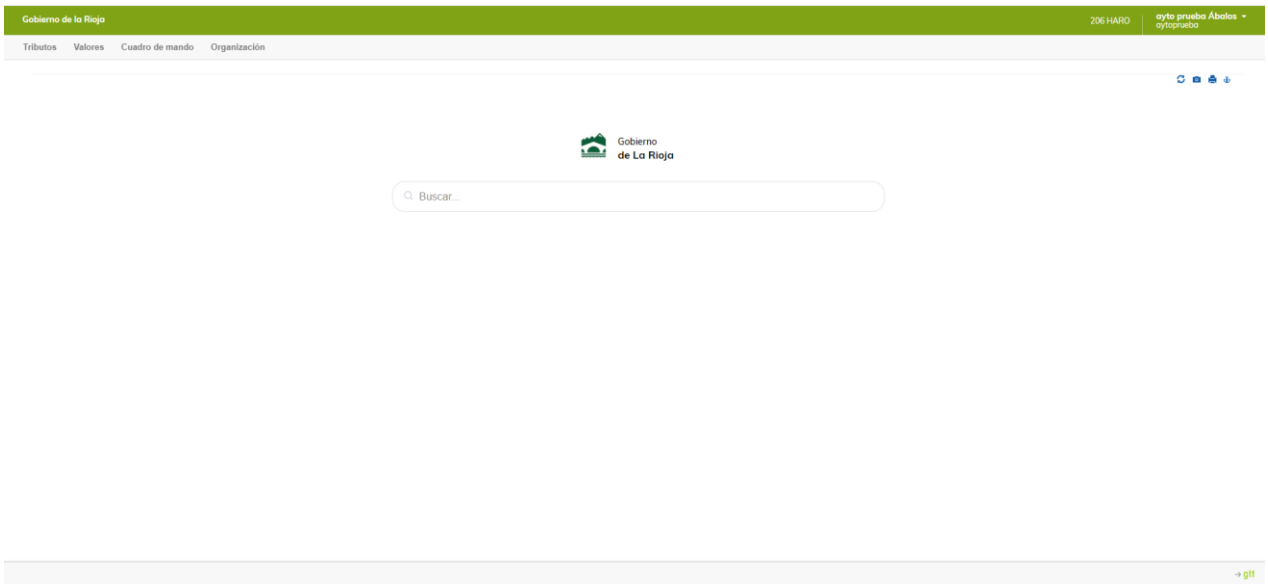

La navegación se realiza a través de pestañas y sus desplegables.

El rastro de migas es una secuencia de pantallas por las que se ha navegado, pudiendo volver a cualquiera de ellas con solo pulsarla:

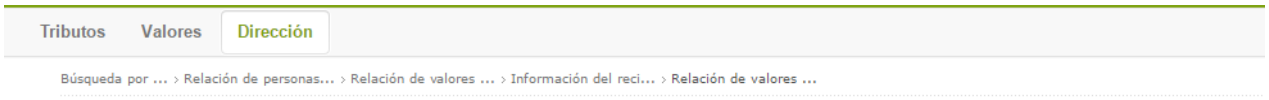

Estos símbolos situados en la parte superior derecha de la pantalla permiten, respectivamente:

- Refrescar la información mostrada en la pantalla
- Capturar una página y guardarla en el PC
- Imprimir
- Anclar una página (poner un marcador en una página para volver a consultar los datos después)

En la Nueva Interfaz la primera pantalla a la que accede el usuario una vez insertado el usuario y la contraseña es la pantalla general (indicada anteriormente) en la que se muestra un buscador general.

Este buscador dispone de un motor de búsqueda que permitirá acceder al instante a la información, realizando búsquedas inteligentes: por palabra, contribuyente, expediente, deuda, objeto tributario, etc.

Una vez se inicie la navegación el buscador queda anclado en la parte superior izquierda de la pantalla.

Además del buscador general, el SIT permite búsquedas más especializadas que veremos a continuación.

Para acceder a búsquedas más personalizadas únicamente deberemos introducir un espacio en el buscador general y seleccionar “buscador tradicional”. Tal y como indica la imagen

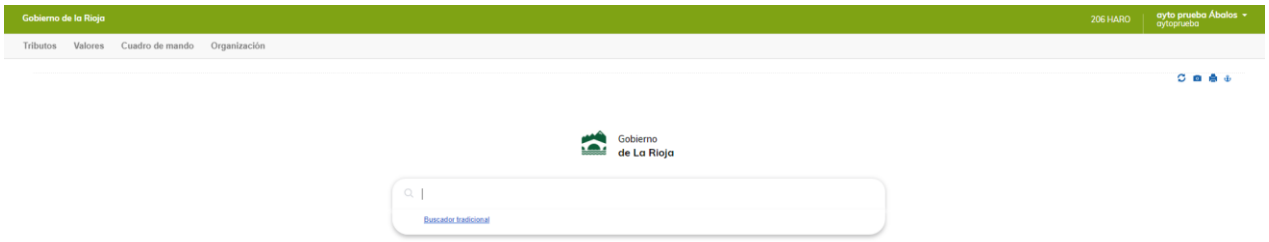

2 Búsqueda de Personas

Desde esta pantalla principal se pueden realizar las búsquedas por Personas por los criterios de Apellidos y nombre o Id. Fiscal

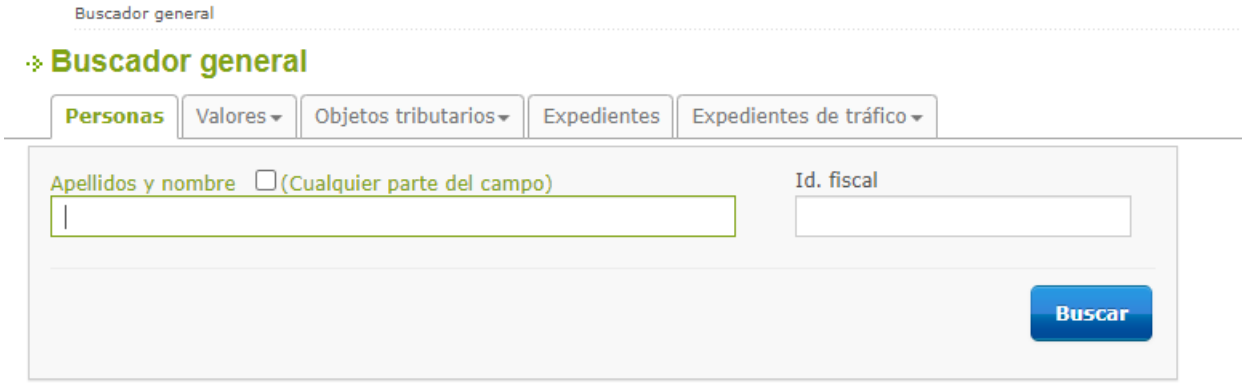

Accediendo por cualquiera de los criterios, la Aplicación muestra un listado de las personas encontradas, mostrando la información ordenada alfabéticamente y poniendo en primer lugar la de mayor coincidencia con el literal insertado

- NIF, apellidos y nombre, dirección, email, teléfono, clasificación
- Pendiente en esta columna se muestra una información muy general de la situación del contribuyente.

    - V →valores (recibos, liquidaciones o autoliquidaciones) en voluntaria
    - E →valores en ejecutiva sin expediente, no se ha iniciado el procedimiento de embargo
    - X →valores dentro de expediente de ejecutiva, susceptibles de procesos de embargo.
    - R →Expedientes de gestión.

Toda la información que muestra esta pantalla la muestra en forma de link, es decir que pinchando encima de la información que se quiera consultar la Aplicación la muestra en una pantalla distinta.

3 Información General del Contribuyente

Una vez se ha buscado la persona, al pinchar en el link se accede a la ficha con toda la información general relacionada con el contribuyente.

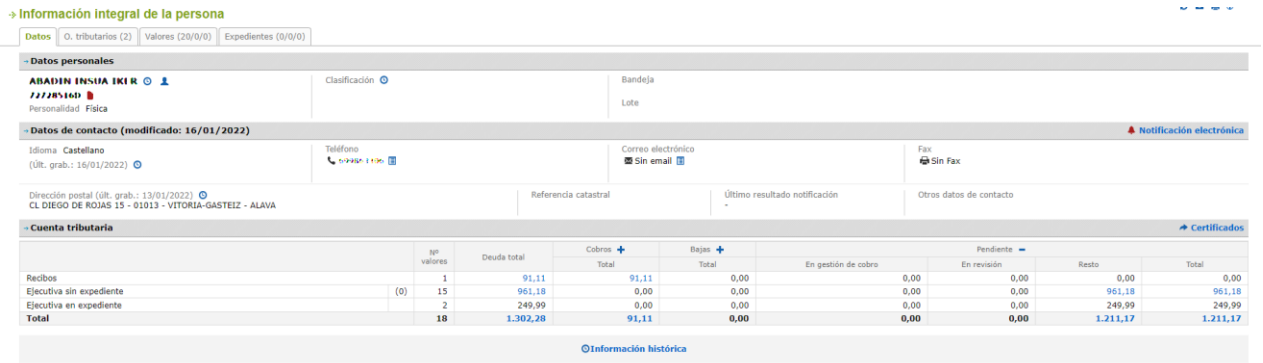

A continuación, se detalla la información que se puede consultar desde esta pantalla, así como las diferentes operaciones que se pueden realizar y la forma de llevarlo a cabo.

3.1 Información Tributaria del Contribuyente

En el bloque que se indica a continuación se detalla la información tributaria del contribuyente ordenada por el estado de la deuda.

Entrando a los links de esta pantalla, la Aplicación mostrará una lista con los valores que se encuentran en la situación indicada.

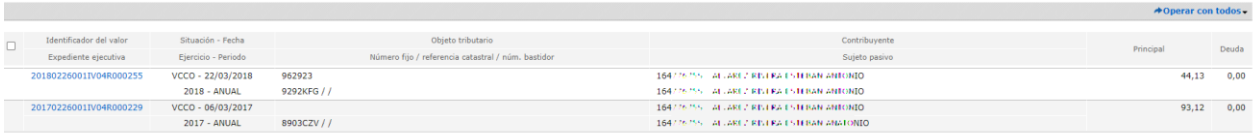

3.2 Consulta de Objetos Tributarios

Desde la pantalla de la información general del contribuyente se accede a la información de los objetos tributarios que son titularidad del mismo.

Información integral de la persona

Datos | O. tributarios (657) | Expedientes (3/5/8)

Objetos tributarios

Concepto	Alta	Baja	Total
Bienes inmuebles naturaleza urbana	18	9	27
Bienes inmuebles naturaleza rústica	638	3	641
Bienes inmuebles características especiales	0	0	0
Actividades	0	0	0
Vehículos	1	0	1
Tasas y precios públicos	0	0	0

La información se muestra dividida según el tipo del objeto tributario:
Se pueden consultar los objetos tributarios de alta, de baja o todos.

Para consultar la ficha de un objeto tributario en concreto, basta con pinchar en el número que identifica el número de objetos tributarios que constan.

La Aplicación mostrará una pantalla intermedia con el listado de objetos tributarios, además de nuevos filtros y el usuario seleccionará aquel sobre el que quiera realizar la consulta.

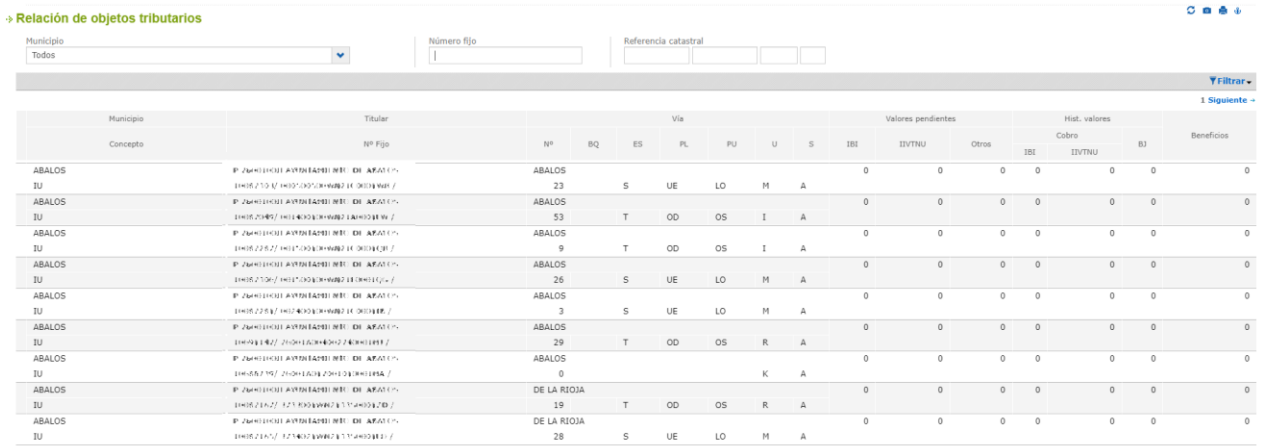

Relación de objetos tributarios

Municipio: Todos | Número fijo | Referencia catastral

Filtrar

1 Siguiente

Municipio / Concepto	Titular / Nº Fijo	Vía: Nº	BQ	ES	PL	PU	U	S	Valores pendientes: IBI	IIVTNU	Otros	Hist. valores: Cobro IBI	Cobro IIVTNU	BJ	Beneficios
ABALOS	[illegible]	ABALOS							0	0	0	0	0	0	0
IU	[illegible]	23		S	UE	LO	M	A							
ABALOS	[illegible]	ABALOS							0	0	0	0	0	0	0
IU	[illegible]	53		T	OD	OS	I	A							
ABALOS	[illegible]	ABALOS							0	0	0	0	0	0	0
IU	[illegible]	9		T	OD	OS	I	A							
ABALOS	[illegible]	ABALOS							0	0	0	0	0	0	0
IU	[illegible]	26		S	UE	LO	M	A							
ABALOS	[illegible]	ABALOS							0	0	0	0	0	0	0
IU	[illegible]	3		S	UE	LO	M	A							
ABALOS	[illegible]	ABALOS							0	0	0	0	0	0	0
IU	[illegible]	29		T	OD	OS	R	A							
ABALOS	[illegible]	ABALOS							0	0	0	0	0	0	0
IU	[illegible]	0					K	A							
ABALOS	[illegible]	DE LA RIOJA							0	0	0	0	0	0	0
IU	[illegible]	19		T	OD	OS	R	A							
ABALOS	[illegible]	DE LA RIOJA							0	0	0	0	0	0	0
IU	[illegible]	28		S	UE	LO	M	A							

3.3 Valores Asociados

Desde la pestaña “Valores”, se consultan todos los valores asociados al contribuyente, con independencia del tipo de los mismos y de la situación.

Información integral de la persona

Datos | Valores (26/0/0) | Expedientes (0/0/0)

Valores

Concepto	Valores: Total	Fr, Ap, Su	PPP	Resto pendiente	Bajas	Cobrados	Sin liquidación por deuda 0
AGUA POTABLE	24	0	0	7	0	17	0
BIENES INMUEBLES URBANA	2	0	0	1	0	1	0
Total	**26**	**0**	**0**	**8**	**0**	**18**	**0**

3.4 Expedientes

Desde la pestaña “Expedientes”, se consultan todos los expedientes relacionados con la persona, bien como presentador bien como contribuyente, clasificado por estado.

Tipo - subtipo	Pendientes	Finalizados	Total
3 - Declaraciones - DI - Declaración IIVTNU	2	1	3
7 - Devoluciones - PV - Prorrateo en el IVTM	1	0	1
10 - Cargos Externos - PA - Padrones	0	3	3
11 - Acuerdos de Otras Administraciones - AY - Ayuntamiento	0	1	1
Total	**3**	**5**	**8**

3.5 Bienes y relaciones

Desde esta pestaña se pueden consultar los bienes que posee el titular a efectos de futuros embargos así como las relaciones (casado, empleador, empleado por , representante…) que se conozcan del contribuyente.

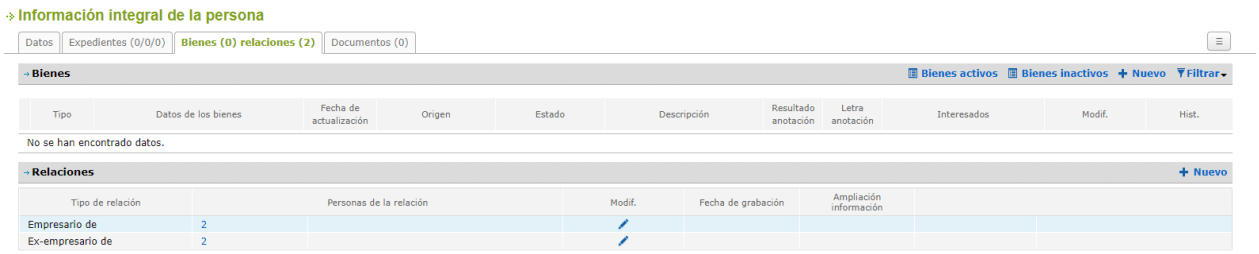

4 Búsqueda de Valores

Desde el buscador general comentado en el punto 1 también se accede a la búsqueda directa de valores o bien desde el “buscador tradicional” a través de una búsqueda más específica.

Desde la búsqueda específica de valores, primero elegiremos si buscamos un valor temporal o definitivo, para después acotar más la búsqueda según la opción elegida.

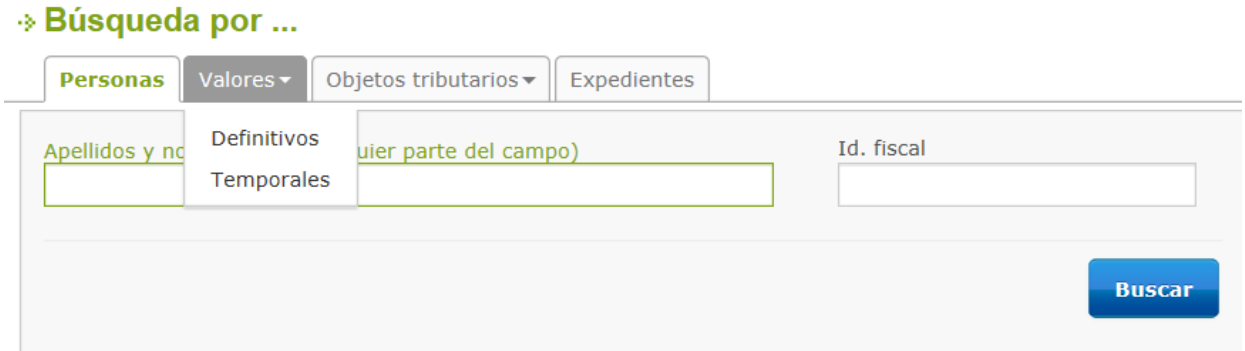

Valores definitivos:

Desde esta opción, insertando el número fijo, Apellidos y nombre, identificador fiscal…se puede acceder directamente a la información del valor o valores asociados al sujeto pasivo.

- Muy útil es en este apartado, la <u>búsqueda</u> de valores de IBI Rústica, <u>mediante polígono y parcela</u>.

Relación de valores por polígono y parcela

Operar con todos

Identificador del valor / Expediente ejecutiva	Situación / Fecha	Objeto tributario / Número fijo	Id. fiscal / contribuyente / Id. fiscal / sujeto pasivo	Principal	Deuda
20160105016IR05L000023	ECCO 25/04/2017	SUP: 4.231.382 m2	[illegible]	347,20	
20160105016IR01R000008	VCCO 08/09/2016	SUP: 5.578.941 m2	5[illegible]EN	13.870,96	
20150105016IR01R000169	VCCO 25/09/2015	SUP: 5.578.941 m2	[illegible]	13.870,96	

En el caso de las búsquedas de valores de IBI Rústica por los criterios de Polígono y Parcela, se puede obtener un listado de todas las parcelas incluidas en ese recibo, pinchando en la pestaña "Ampliación de Datos".

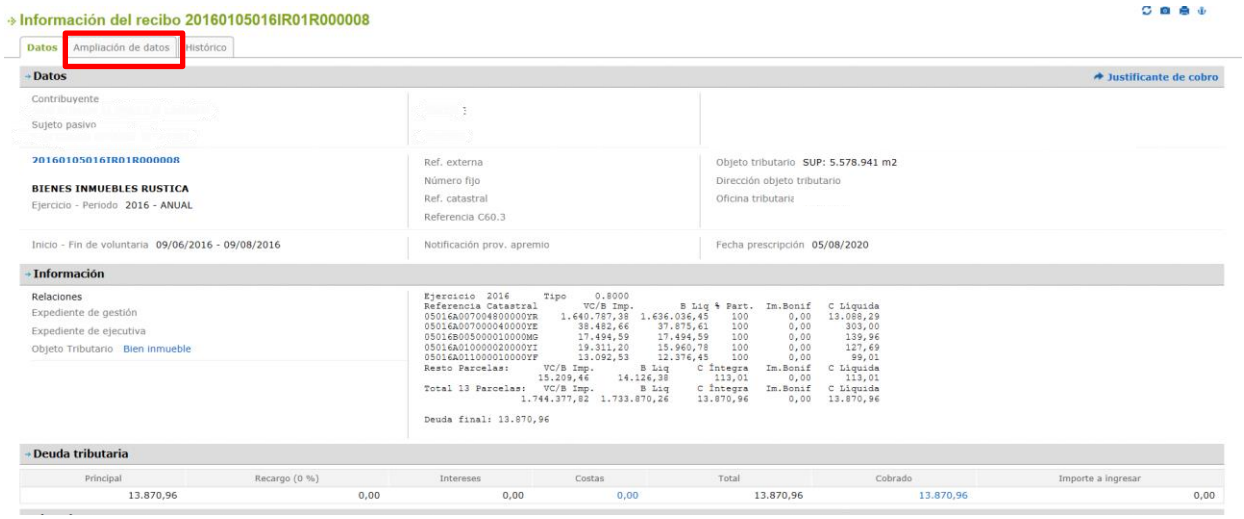

Información del recibo 20160105016IR01R000008

Datos | Ampliación de datos | Histórico

Datos — Justificante de cobro

Contribuyente [illegible]
Sujeto pasivo [illegible]

20160105016IR01R000008
BIENES INMUEBLES RUSTICA
Ejercicio - Periodo 2016 - ANUAL

Ref. externa
Número fijo
Ref. catastral
Referencia C60.3

Objeto tributario SUP: 5.578.941 m2
Dirección objeto tributario
Oficina tributaria

Inicio - Fin de voluntaria 09/06/2016 - 09/08/2016
Notificación prov. apremio
Fecha prescripción 05/08/2020

Información

Relaciones
Expediente de gestión
Expediente de ejecutiva
Objeto Tributario Bien inmueble

```
Ejercicio  2016      Tipo      0.8000
Referencia Catastral          VC/B Imp.        B Liq % Part.  Im.Bonif   C Liquida
05016A007004800000YR    1.640.787,38  1.636.036,45    100       0,00   13.088,29
05016A007000040000YE       38.482,66     37.875,61    100       0,00      303,00
05016B005000010000MG       17.494,59     17.494,59    100       0,00      139,96
05016A010000020000YI       19.311,20     15.960,78    100       0,00      127,69
05016A011000010000YF       13.092,53     12.376,45    100       0,00       99,01
Resto Parcelas:        VC/B Imp.        B Liq     C Íntegra   Im.Bonif   C Liquida
                      15.209,46     14.126,38       113,01       0,00      113,01
Total 13 Parcelas:     VC/B Imp.        B Liq     C Íntegra   Im.Bonif   C Liquida
                   1.744.377,82  1.733.870,26     13.870,96       0,00   13.870,96

Deuda final: 13.870,96
```

Deuda tributaria

Principal	Recargo (0 %)	Intereses	Costas	Total	Cobrado	Importe a ingresar
13.870,96	0,00	0,00	0,00	13.870,96	13.870,96	0,00

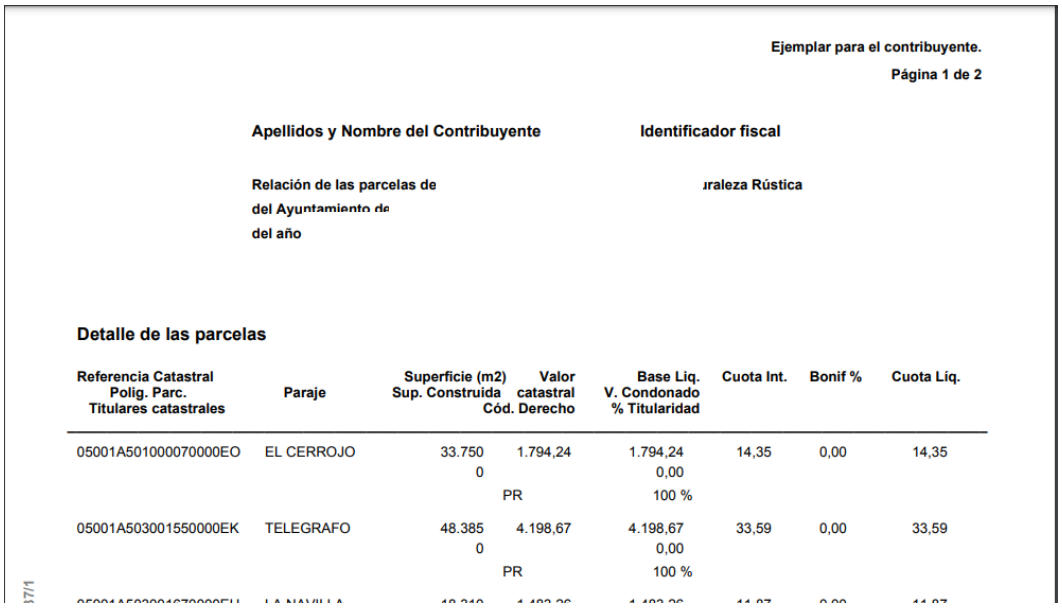

Ejemplar para el contribuyente.
Página 1 de 2

Apellidos y Nombre del Contribuyente **Identificador fiscal**

Relación de las parcelas de **ıraleza Rústica**
del Ayuntamiento de
del año

Detalle de las parcelas

Referencia Catastral / Polig. Parc. / Titulares catastrales	Paraje	Superficie (m2) / Sup. Construida	Valor catastral / Cód. Derecho	Base Liq. / V. Condonado / % Titularidad	Cuota Int.	Bonif %	Cuota Líq.
05001A501000070000EO	EL CERROJO	33.750 0	1.794,24 PR	1.794,24 0,00 100 %	14,35	0,00	14,35
05001A503001550000EK	TELEGRAFO	48.385 0	4.198,67 PR	4.198,67 0,00 100 %	33,59	0,00	33,59

Desde el valor, también se accede a la pantalla información del objeto tributario al que está asociado.

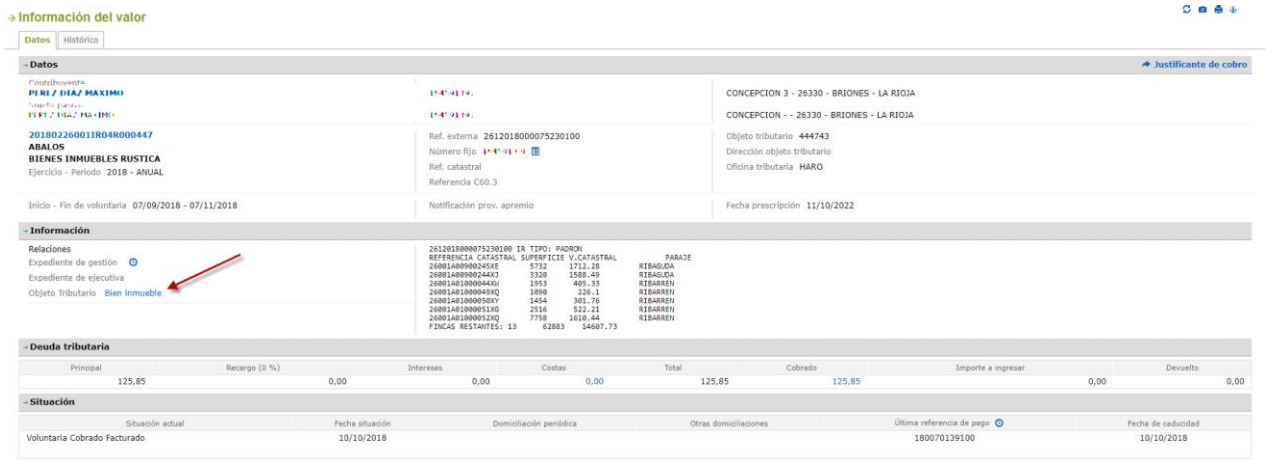

Y desde la pantalla del Objeto tributario se podrán realizar diferentes consultas a la DGC:

Como el plano y los datos catastrales:

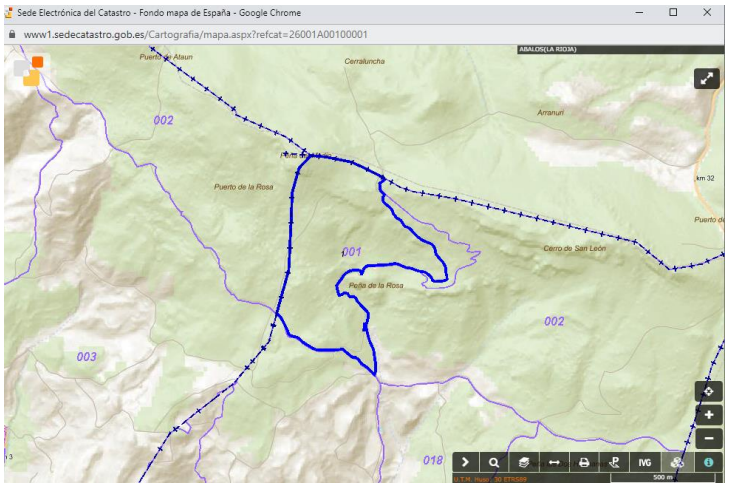

- Otra búsqueda muy útiles es la <u>búsqueda por número fijo</u>:

- <u>Matrícula</u>, en el caso de los vehículos.
- <u>Referencia Censal</u>, en el caso de las actividades económicas.
- Número Fijo, en el caso de la urbana y la rústica.
- Número Fijo, en el caso de las tasas y precios públicos.

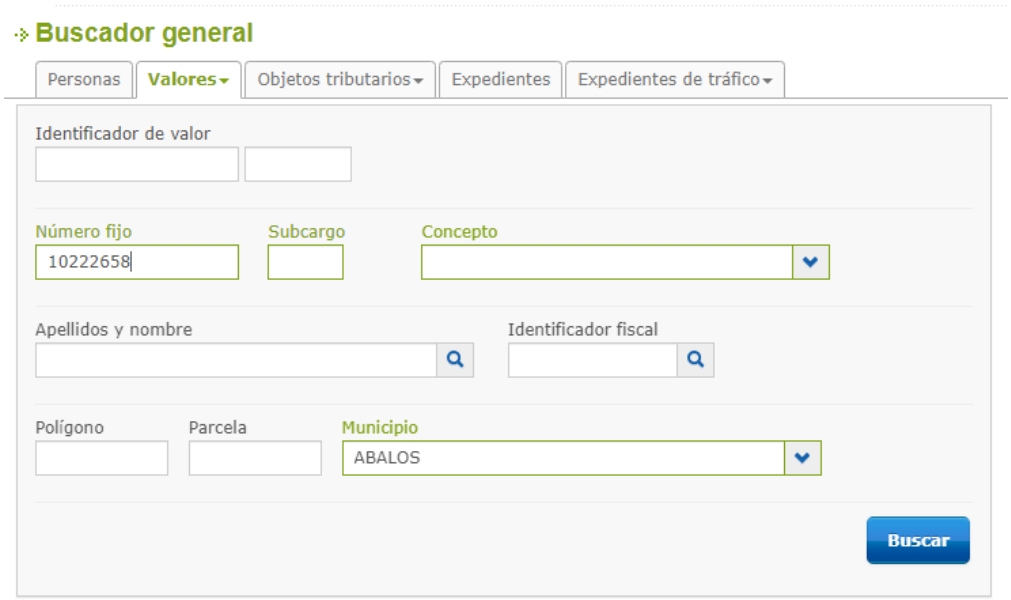

Al insertar el número fijo correspondiente, se muestra un listado de los valores relacionados con el mismo.

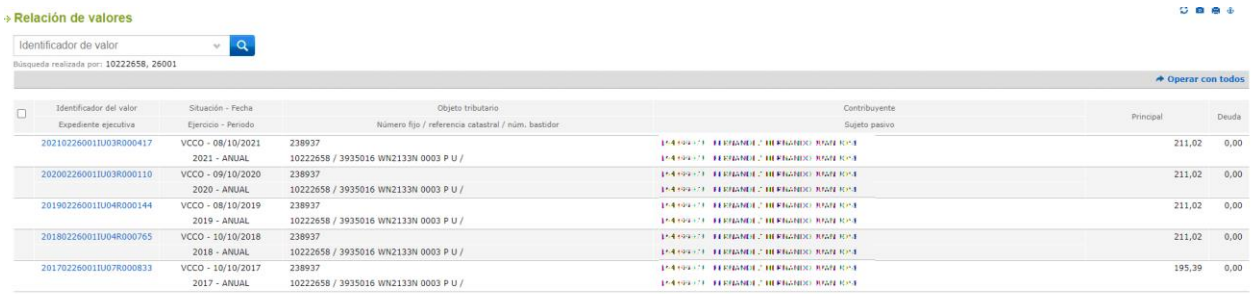

Desde este paginador de valores, se puede acceder a la información de cada uno de ellos pinchando en el link que identifica el valor.

5 Búsqueda de Objetos Tributarios

Otra opción de búsqueda es la de Objetos Tributario, donde se realizan las búsquedas para consultar la ficha de los objetos tributarios.

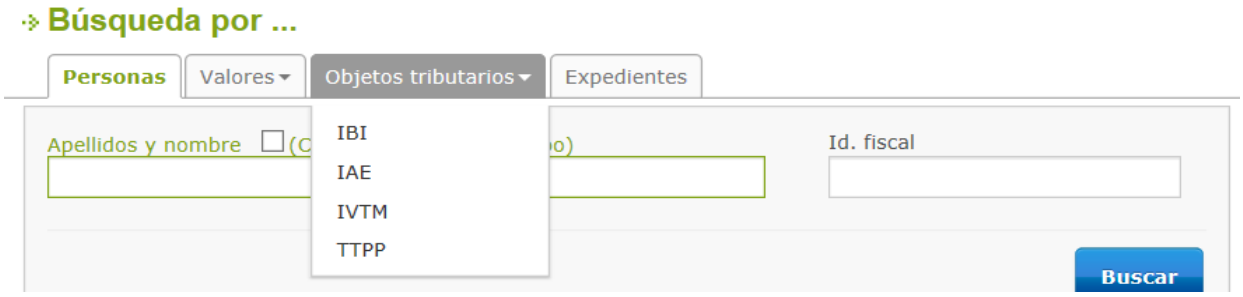

5.1 Búsqueda de Bienes Inmuebles

Los bienes inmuebles urbanos, rústicos o de características especiales se pueden buscar por cualquiera de los criterios que se muestran en esta opción. En cualquier caso, siempre se accede a la ficha del objeto tributario seleccionado

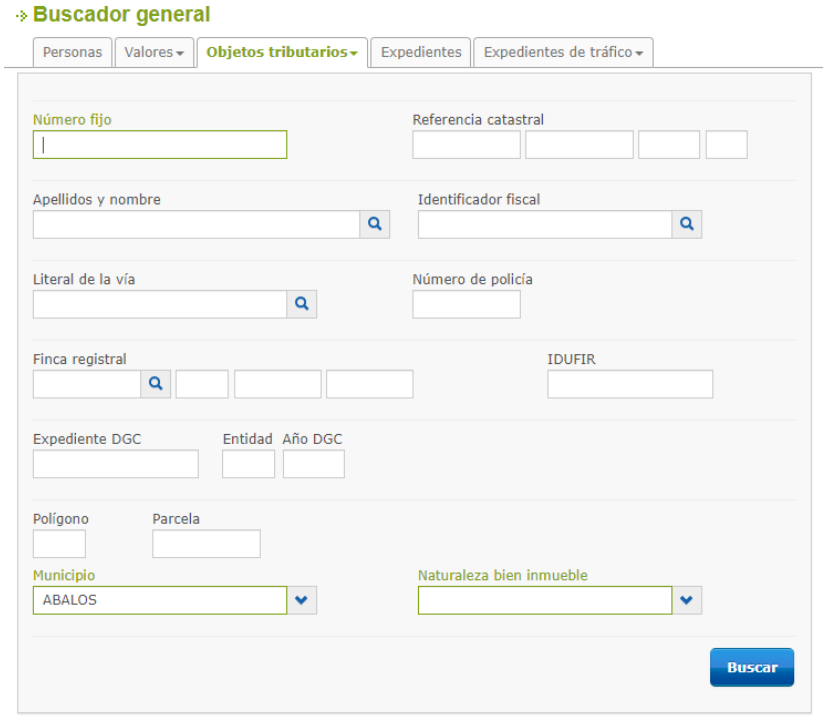

5.2 Búsqueda de OT de IAE

Las actividades económicas se pueden buscar por cualquiera de estos criterios:

5.3 Búsqueda de Objetos Tributarios de IVTM

Los vehículos se pueden buscar por cualquiera de los criterios que se muestran en esta opción.

5.4 Búsqueda de Objetos Tributarios de Tasas y Precios Públicos

Los objetos tributarios de tasas y precios públicos se pueden buscar por cualquiera de los criterios que se muestran en esta opción, salvo los de Agua Potable y algún otro concepto que, por el momento, no están cargados en el aplicativo como objeto tributario.

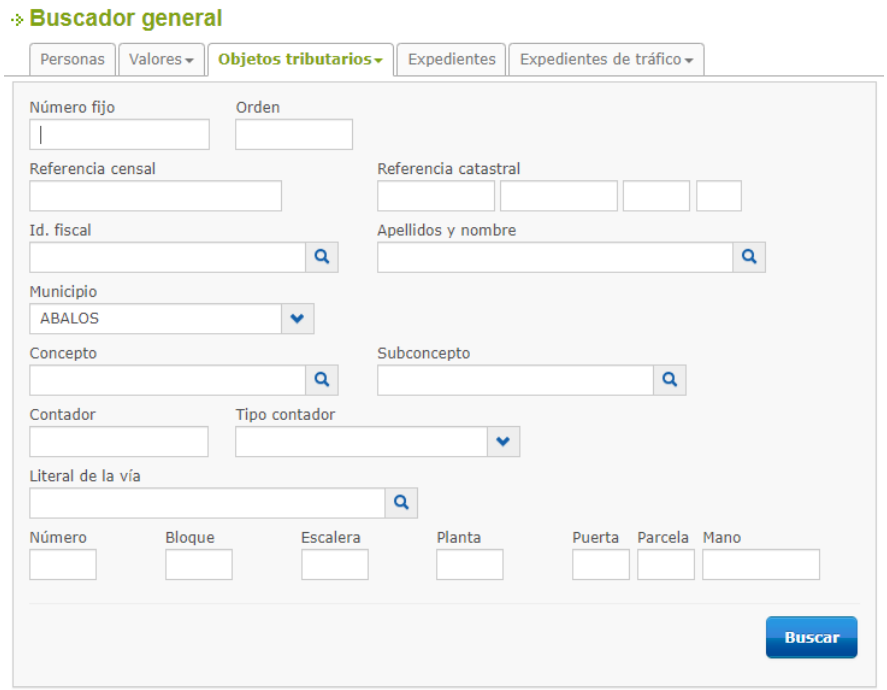

6 Búsqueda de Expedientes

Otra opción de búsqueda es la de expedientes. Se accede a la pestaña “Expedientes”, con los criterios de nombre, apellidos y/o NIF se puede acceder a los expedientes de gestión asociados a la persona.

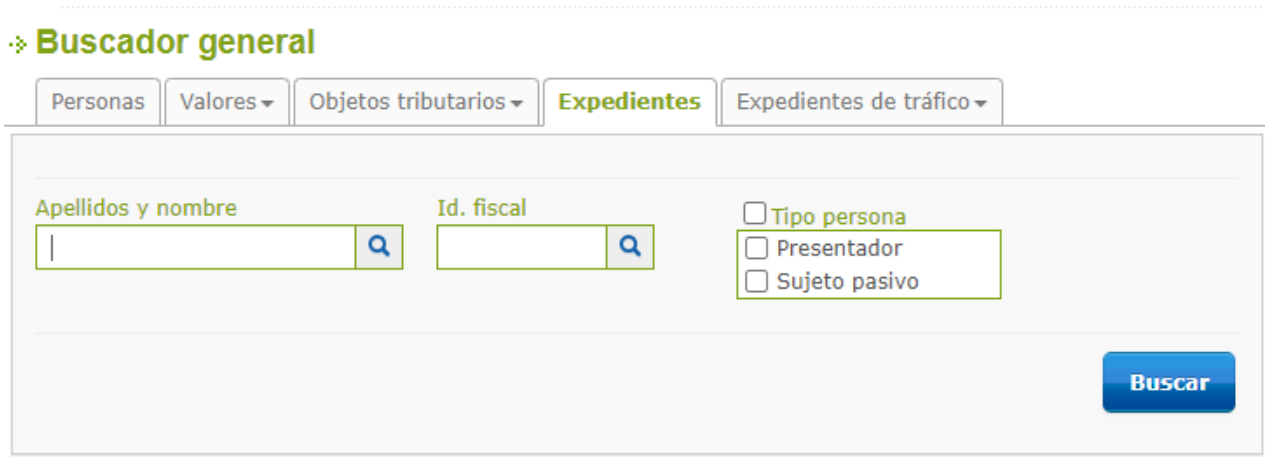

7 Menú tributos

Desde el menú Tributos pueden hacerse consultas sobre Tipos Impositivos, Beneficios Fiscales y Tarifas de los tributos gestionados (IBI, IVTM, IAE, Tasas y Precios Públicos, IIVTNU e ICIO)

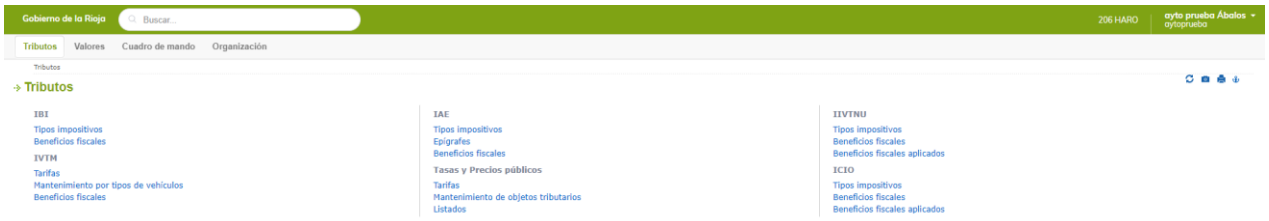

7.1 Consulta de Tipos Impositivos y Beneficios Fiscales

Seleccionando el municipio, el ejercicio y el concepto, se muestra el tipo impositivos vigente para ese periodo.

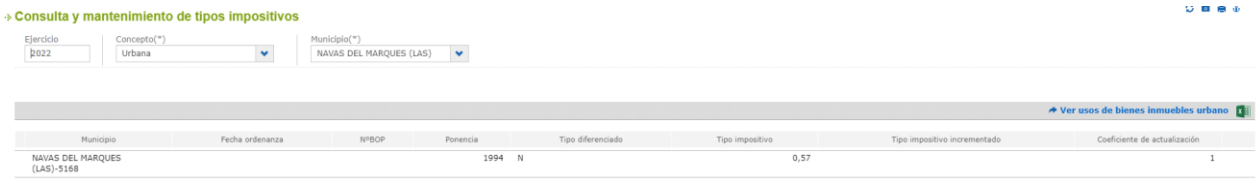

En los beneficios fiscales se pueden ver los beneficios que hay grabados y que son de aplicación en el municipio para cada tipo de tributo según se seleccione el en submenú.

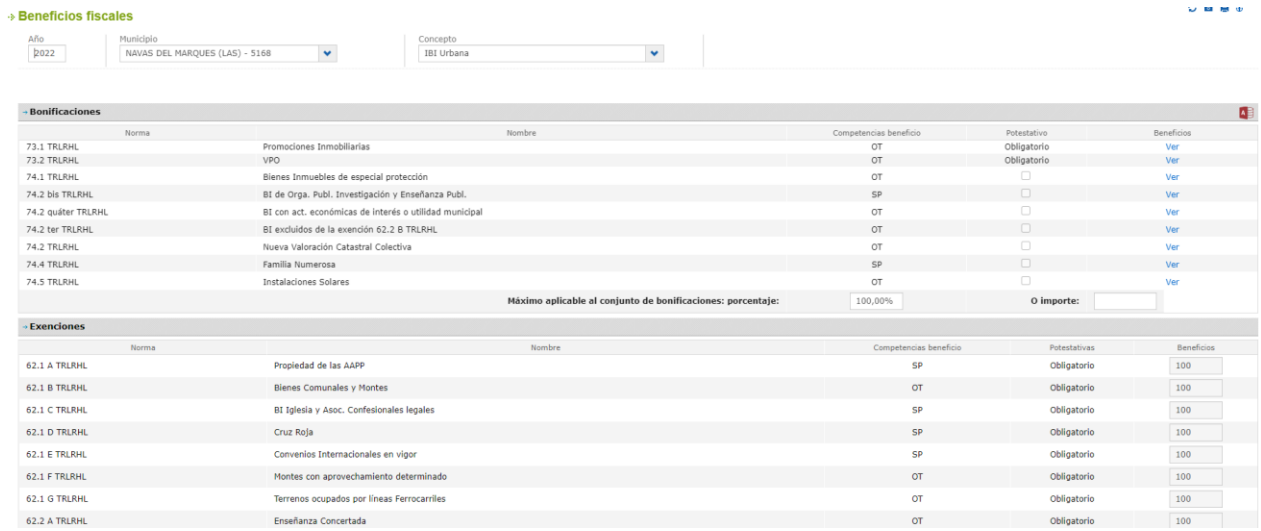

62.2 B TRLRHL	Patrimonio de interés cultural o histórico	OT	Obligatorio	100
62.2 C TRLRHL	Montes Repoblados	OT	Obligatorio	100
62.3 TRLRHL	Centros Sanitarios Públicos	SP	Potestativo	100
Art. 15 49/2002 de 23 Diciembre	Entidades sin fines lucrativos	SP	Obligatorio	100
Art. 69 Ley 16/1985 de 25 Junio	Protección Integral del Suelo y Ordenación Urbana	OT	Obligatorio	100
Art. 80 LO 6/2001 (LOU)	Universidades Públicas	SP	Obligatorio	100

No sujeción

Norma	Nombre	Competencias beneficio	Potestativas	Beneficios
61.5 A TRLRHL	Vías de aprovechamiento público y gratuito	SP	Obligatorio	100
61.5 B TRLRHL	BI Dominio Público afectos a Uso Público	SP	Obligatorio	100

Cuota mínima exenta

Norma	Nombre	Competencias beneficio	Potestativas	
62.4 TRLRHL	Cuota mínima exenta	Municipio	Obligatorio	Ver

Recibo	Cuota mínima	3,00	Desglose bien inmueble (cuota líquida participada)
Liquidación	Cuota mínima	3,00	Desglose bien inmueble (cuota líquida participada)

8 Cuadro de Mando

Se acceden aquí a los datos de recaudación.

8.1 Gestión recaudatoria (voluntaria+ejecutiva)

8.1.1 Cuenta de gestión

Es un resumen de toda la recaudación y gestión anual hasta un mes concreto, con detalle de:

- voluntaria y ejecutiva
- recibos y liquidaciones
- recaudación, bajas y pendiente.

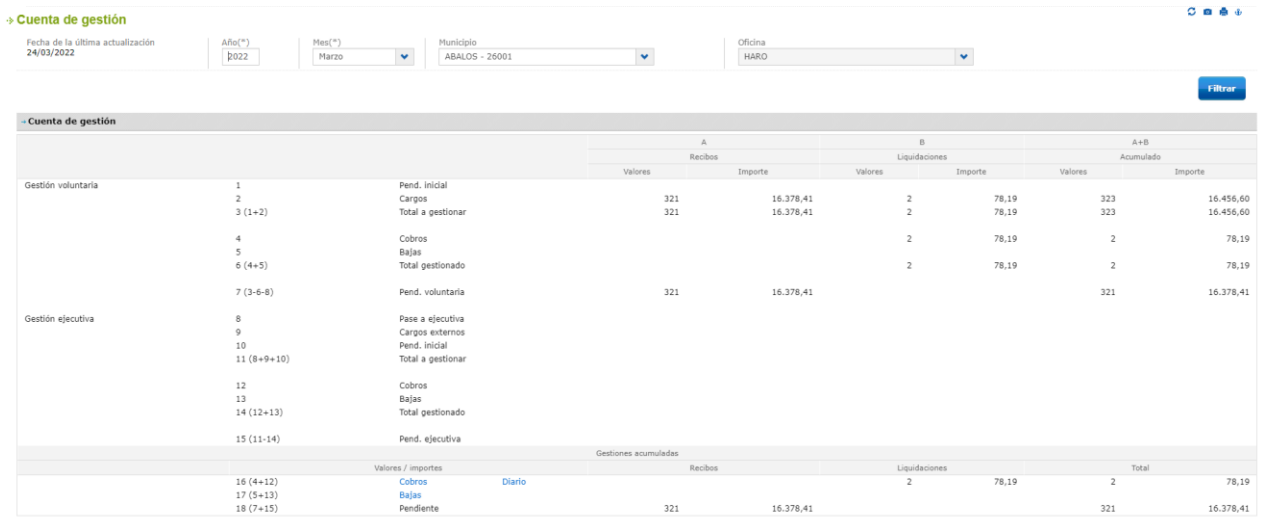

Cuenta de gestión

Fecha de la última actualización 24/03/2022 | Año(*) 2022 | Mes(*) Marzo | Municipio ABALOS - 26001 | Oficina HARO | Filtrar

Cuenta de gestión

			A Recibos Valores	A Recibos Importe	B Liquidaciones Valores	B Liquidaciones Importe	A+B Acumulado Valores	A+B Acumulado Importe
Gestión voluntaria	1	Pend. inicial						
	2	Cargos	321	16.378,41	2	78,19	323	16.456,60
	3 (1+2)	Total a gestionar	321	16.378,41	2	78,19	323	16.456,60
	4	Cobros			2	78,19	2	78,19
	5	Bajas						
	6 (4+5)	Total gestionado			2	78,19	2	78,19
	7 (3-6-8)	Pend. voluntaria	321	16.378,41			321	16.378,41
Gestión ejecutiva	8	Pase a ejecutiva						
	9	Cargos externos						
	10	Pend. inicial						
	11 (8+9+10)	Total a gestionar						
	12	Cobros						
	13	Bajas						
	14 (12+13)	Total gestionado						
	15 (11-14)	Pend. ejecutiva						

Gestiones acumuladas

Valores / importes				Recibos		Liquidaciones		Total	
	16 (4+12)	Cobros	Diario			2	78,19	2	78,19
	17 (5+13)	Bajas							
	18 (7+15)	Pendiente		321	16.378,41			321	16.378,41

8.1.2 Seguimiento de la gestión por cargos

Muestra la información de todos los cargos para un municipio y un año concreto.

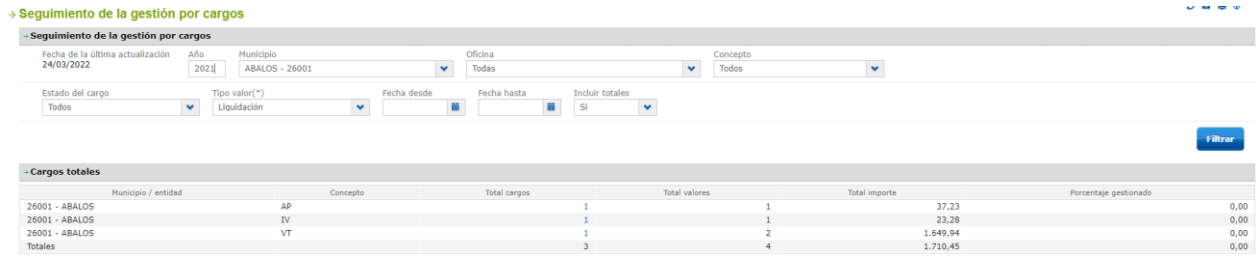

Se muestra un listado de los cargos que cumplen con los criterios seleccionados, así como un resumen de su gestión: el número de valores, el importe de los mismos, el % gestionado, el pendiente, etc.

- Si se pincha en el link 'Referencia' →Se accede al listado de los valores que contiene el cargo.

- Si se pincha en el link 'Evolución de la recaudación' →Se accede a un informe más detallado de la gestión del cargo donde nos muestra el gráfico de la gestión, así como el desglose del estado de los valores, llevando a los mismos desde todos los links que se ven en pantalla:

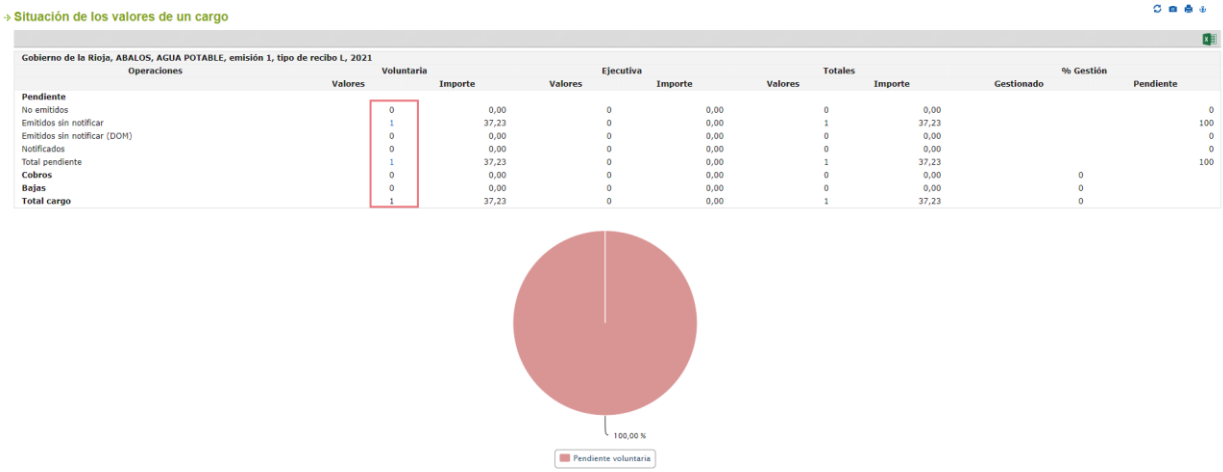

8.1.3 Evolución mensual de la recaudación

Este seguimiento permite ver la evolución de la recaudación, exportar a Excel y mostrar en modo gráficos los datos obtenidos de este seguimiento.

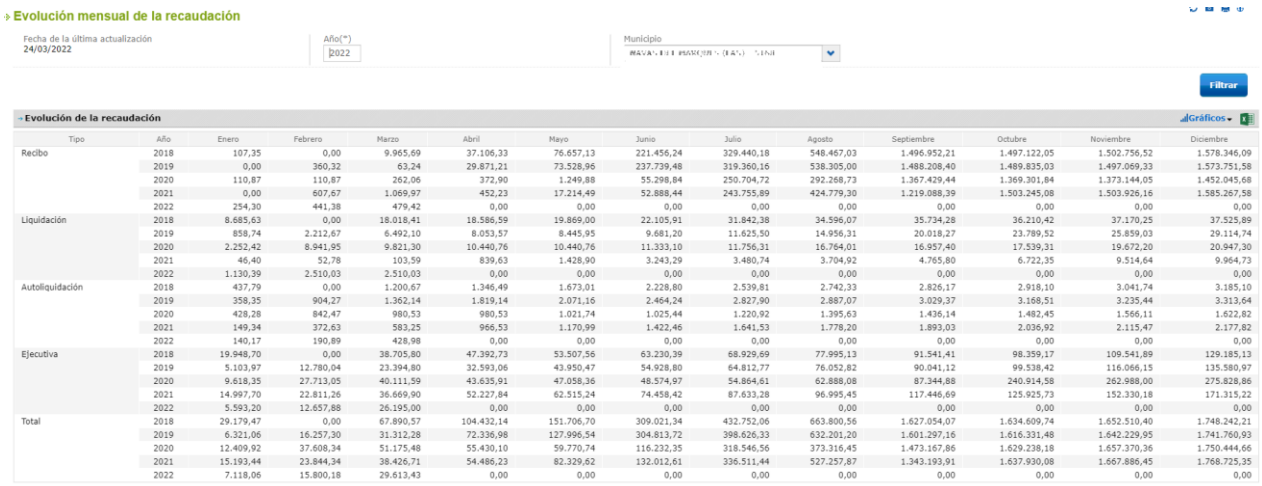

Evolución mensual de la recaudación

Fecha de la última actualización 24/03/2022 | Año(*) 2022 | Municipio

Filtrar

Evolución de la recaudación — Gráficos

Tipo	Año	Enero	Febrero	Marzo	Abril	Mayo	Junio	Julio	Agosto	Septiembre	Octubre	Noviembre	Diciembre
Recibo	2018	107,35	0,00	9.965,69	37.106,33	76.657,13	221.456,24	329.440,18	548.467,03	1.496.952,21	1.497.122,05	1.502.756,52	1.578.346,09
	2019	0,00	360,32	63,24	29.871,21	73.528,96	237.739,48	319.360,16	538.305,00	1.488.208,40	1.489.835,03	1.497.069,33	1.573.751,58
	2020	110,87	110,87	262,06	372,90	1.249,88	55.298,84	250.704,72	292.268,73	1.367.429,44	1.369.301,84	1.373.144,05	1.452.045,68
	2021	0,00	607,67	1.069,97	452,23	17.214,49	52.888,44	243.755,89	424.779,30	1.219.088,39	1.503.245,08	1.503.926,16	1.585.267,58
	2022	254,30	441,38	479,42	0,00	0,00	0,00	0,00	0,00	0,00	0,00	0,00	0,00
Liquidación	2018	8.685,63	0,00	18.018,41	18.586,59	19.869,00	22.105,91	31.842,38	34.596,07	35.734,28	36.210,42	37.170,25	37.525,89
	2019	858,74	2.212,67	6.492,10	8.053,57	8.445,95	9.681,20	11.625,50	14.956,31	20.018,27	23.789,52	25.859,03	29.114,74
	2020	2.252,42	8.941,95	9.821,30	10.440,76	10.440,76	11.333,10	11.756,31	16.764,01	16.957,40	17.539,31	19.672,20	20.947,30
	2021	46,40	52,78	103,59	839,63	1.428,90	3.243,29	3.480,74	3.704,92	4.765,80	6.722,35	9.514,64	9.964,73
	2022	1.130,39	2.510,03	2.510,03	0,00	0,00	0,00	0,00	0,00	0,00	0,00	0,00	0,00
Autoliquidación	2018	437,79	0,00	1.200,67	1.346,49	1.673,01	2.228,80	2.539,81	2.742,33	2.826,17	2.918,10	3.041,74	3.185,10
	2019	358,35	904,27	1.362,14	1.819,14	2.071,16	2.464,24	2.827,90	2.887,07	3.029,37	3.168,51	3.235,44	3.313,64
	2020	428,28	842,47	980,53	980,53	1.021,74	1.025,44	1.220,92	1.395,63	1.436,14	1.482,45	1.566,11	1.622,82
	2021	149,34	372,63	583,25	966,53	1.170,99	1.422,46	1.641,53	1.778,20	1.893,03	2.036,92	2.115,47	2.177,82
	2022	140,17	190,89	428,98	0,00	0,00	0,00	0,00	0,00	0,00	0,00	0,00	0,00
Ejecutiva	2018	19.948,70	0,00	38.705,80	47.392,73	53.507,56	63.230,39	68.929,69	77.995,13	91.541,41	98.359,17	109.541,89	129.185,13
	2019	5.103,97	12.780,04	23.394,80	32.593,06	43.950,47	54.928,80	64.812,77	76.052,82	90.041,12	99.538,42	116.066,15	135.580,97
	2020	9.618,35	27.713,05	40.111,59	43.635,91	47.058,36	48.574,97	54.864,61	62.888,08	87.344,88	240.914,58	262.988,00	275.828,86
	2021	14.997,70	22.811,26	36.669,90	52.227,84	62.515,24	74.458,42	87.633,28	96.995,45	117.446,69	125.925,73	152.330,18	171.315,22
	2022	5.593,20	12.657,88	26.195,00	0,00	0,00	0,00	0,00	0,00	0,00	0,00	0,00	0,00
Total	2018	29.179,47	0,00	67.890,57	104.432,14	151.706,70	309.021,34	432.752,06	663.800,56	1.627.054,07	1.634.609,74	1.652.510,40	1.748.242,21
	2019	6.321,06	16.257,30	31.312,28	72.336,98	127.996,54	304.813,72	398.626,33	632.201,20	1.601.297,16	1.616.331,48	1.642.229,95	1.741.760,93
	2020	12.409,92	37.608,34	51.175,48	55.430,10	59.770,74	116.232,35	318.546,56	373.316,45	1.473.167,86	1.629.238,18	1.657.370,36	1.750.444,66
	2021	15.193,44	23.844,34	38.426,71	54.486,23	82.329,62	132.012,61	336.511,44	527.257,87	1.343.193,91	1.637.930,08	1.667.886,45	1.768.725,35
	2022	7.118,06	15.800,18	29.613,43	0,00	0,00	0,00	0,00	0,00	0,00	0,00	0,00	0,00

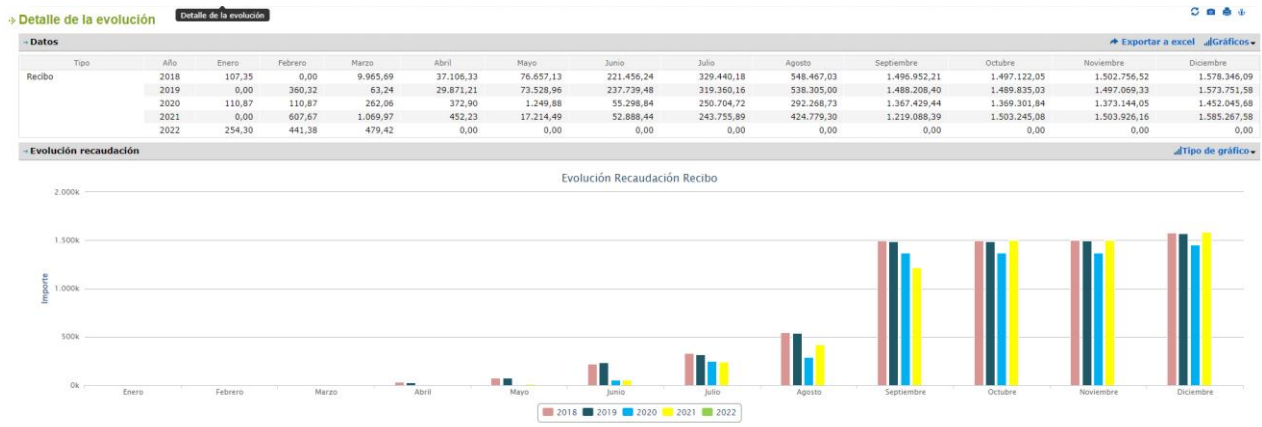

Detalle de la evolución — Detalle de la evolución

Datos — Exportar a excel — Gráficos

Tipo	Año	Enero	Febrero	Marzo	Abril	Mayo	Junio	Julio	Agosto	Septiembre	Octubre	Noviembre	Diciembre
Recibo	2018	107,35	0,00	9.965,69	37.106,33	76.657,13	221.456,24	329.440,18	548.467,03	1.496.952,21	1.497.122,05	1.502.756,52	1.578.346,09
	2019	0,00	360,32	63,24	29.871,21	73.528,96	237.739,48	319.360,16	538.305,00	1.488.208,40	1.489.835,03	1.497.069,33	1.573.751,58
	2020	110,87	110,87	262,06	372,90	1.249,88	55.298,84	250.704,72	292.268,73	1.367.429,44	1.369.301,84	1.373.144,05	1.452.045,68
	2021	0,00	607,67	1.069,97	452,23	17.214,49	52.888,44	243.755,89	424.779,30	1.219.088,39	1.503.245,08	1.503.926,16	1.585.267,58
	2022	254,30	441,38	479,42	0,00	0,00	0,00	0,00	0,00	0,00	0,00	0,00	0,00

Evolución recaudación — Tipo de gráfico

8.2 Recaudación Voluntaria

8.2.1 Recaudación voluntaria de padrones

Se puede obtener la información de todas las voluntarias que se han puesto al cobro en un año concreto o de lo puesto al cobro en una voluntaria determinada. Se obtienen datos de los 4 últimos años o bien un histórico de todos los años de los que se dispone de información.

Recaudación voluntaria de padrones

Fecha última actualización 24/03/2022 | Año(*) 2022 | Municipio ABALOS - 26001 | Oficina HARO

Núm. voluntaria | Incluir todos los años Sí

Filtrar

Seguimiento de la recaudación voluntaria de padrones — Mostrar núm. Valores

Año		1 Cargo bruto	2 Bajas	3 Suspendidos	4 (1-2-3) Cargo líquido	5 Cobros	6 (5/4) %	7 Domiciliaciones	8 (7/4) %	9 Domic. no atendidas	10 (9/7) %	11 (4-5) Pdte. voluntaria
AP.AGUA POTABLE												
2021	Imp.	14.440,16	0,00	33,88	14.406,28	13.469,11	93,49%	0,00	0,00%	0,00	0,00%	937,17
FA.FOMENTO A LA AGRICULTURA												
2021	Imp.	31.943,01	0,00	98,22	31.844,79	28.093,70	88,22%	0,00	0,00%	0,00	0,00%	3.751,09
IA.ACTIVIDADES ECONOMICAS												
2021	Imp.	1.400,73	0,00	0,00	1.400,73	1.400,73	100,00%	0,00	0,00%	0,00	0,00%	0,00
IR.BIENES INMUEBLES RUSTICA												
2021	Imp.	19.597,72	0,00	69,12	19.528,60	18.303,96	93,73%	0,00	0,00%	0,00	0,00%	1.224,64
IU.BIENES INMUEBLES URBANA												
2021	Imp.	89.163,15	0,00	618,98	88.544,17	81.162,92	91,66%	0,00	0,00%	0,00	0,00%	7.381,25
TOTAL												
2021	Imp.	156.544,77	0,00	820,20	155.724,57	142.430,42	91,46%	0,00	0,00%	0,00	0,00%	13.294,15

Se puede consultar la información desglosada. Por ejemplo, en el caso de la tasa de agua, se puede acceder al desglose de los subconceptos asociados a la misma si los hubiera (alcantarillado, basura, contador…).

Para ello, al consultar la pantalla de información de la voluntaria en la que se ha puesto al cobro esta tasa sólo hay que pinchar en el año sobre el que se quiera obtener la información desglosada.

De la misma forma, cuando se trate de la voluntaria del Impuesto de Actividades Económicas se podrá acceder al desglose del recargo provincial y la cuota municipal.

Desglose de la recaudación del padrón del impuesto sobre actividades económicas

Fecha de la última actualización 21/12/2020 | Estado de la voluntaria

Organismo | Municipio / entidad | Número de voluntaria | Año 2020

		1 Cargo bruto	2 Bajas	3 (1-2) Cargo líquido	4 Cobros	5 (4/3) %	6 (3-4) Pendiente en voluntaria
Sección primera	Val.	63	0	63	55	87,30%	8
	Imp.	87.036,45	0,00	87.036,45	85.348,20	98,06%	1.688,25
Cuota municipal	Val.	63	0	63	55	87,30%	8
	Imp.	64.471,45	0,00	64.471,45	63.220,89	98,06%	1.250,56
Recargo provincial	Val.	63	0	63	55	87,30%	8
	Imp.	22.565,00	0,00	22.565,00	22.127,31	98,06%	437,69
Sección segunda	Val.	0	0	0	0	0,00%	0
	Imp.	0,00	0,00	0,00	0,00	0,00%	0,00
Cuota municipal	Val.	0	0	0	0	0,00%	0
	Imp.	0,00	0,00	0,00	0,00	0,00%	0,00
Recargo provincial	Val.	0	0	0	0	0,00%	0
	Imp.	0,00	0,00	0,00	0,00	0,00%	0,00
Sección tercera	Val.	0	0	0	0	0,00%	0
	Imp.	0,00	0,00	0,00	0,00	0,00%	0,00
Cuota municipal	Val.	0	0	0	0	0,00%	0
	Imp.	0,00	0,00	0,00	0,00	0,00%	0,00
Recargo provincial	Val.	0	0	0	0	0,00%	0
	Imp.	0,00	0,00	0,00	0,00	0,00%	0,00
Total IAE	Val.	63	0	63	55	87,30%	8
	Imp.	87.036,45	0,00	87.036,45	85.348,20	98,06%	1.688,25
Cuota municipal	Val.	63	0	63	55	87,30%	8
	Imp.	64.471,45	0,00	64.471,45	63.220,89	98,06%	1.250,56
Recargo provincial	Val.	63	0	63	55	87,30%	8
	Imp.	22.565,00	0,00	22.565,00	22.127,31	98,06%	437,69

8.2.2 Recaudación voluntaria de liquidaciones

Se pueden consultar datos de las liquidaciones de ingreso directo que se han gestionado durante un año y hasta un mes concreto.

Recaudación voluntaria de liquidaciones

Fecha última actualización 24/03/2022 | Año 2022 | Municipio NAVAS DEL MARQUES (LAS) - 5168 | Oficina AVILA | Hasta el mes Marzo | Incluir todos los años No

Filtrar

Mostrar núm. valores

Año de contraído		1 Pdte. inicial	2 Contraído	3 (1+2) Total a gestionar	4 Cobros	5 Bajas	6 Apremio	7 (4+5+6) Total gestionado	8 (3-7) Pdte. volunt.
ID.INTERESES DE DEMORA									
2022	Imp.	0,00	3,19	3,19	3,19	0,00	0,00	3,19	0,00
Total ID									
	Imp.	0,00	3,19	3,19	3,19	0,00	0,00	3,19	0,00
IN.INTERESES									
2021	Imp.	69,06	0,00	69,06	0,00	0,00	69,06	69,06	0,00
Total IN									
	Imp.	69,06	0,00	69,06	0,00	0,00	69,06	69,06	0,00
IR.BIENES INMUEBLES RUSTICA									
2021	Imp.	97,65	0,00	97,65	30,60	0,00	0,00	30,60	67,05
Total IR									
	Imp.	97,65	0,00	97,65	30,60	0,00	0,00	30,60	67,05
IU.BIENES INMUEBLES URBANA									
2021	Imp.	6.974,11	0,00	6.974,11	2.506,11	0,00	1.514,48	4.020,59	2.953,52
2022	Imp.	0,00	2.081,03	2.081,03	0,00	0,00	0,00	0,00	2.081,03
Total IU									
	Imp.	6.974,11	2.081,03	9.055,14	2.506,11	0,00	1.514,48	4.020,59	5.034,55
IV.IMPUESTO VEHICULOS									
2021	Imp.	425,29	0,00	425,29	0,00	0,00	76,08	76,08	349,21
2022	Imp.	0,00	428,98	428,98	428,98	0,00	0,00	428,98	0,00
Total IV									
	Imp.	425,29	428,98	854,27	428,98	0,00	76,08	505,06	349,21
Total años									
2021	Imp.	7.566,11	0,00	7.566,11	2.536,71	0,00	1.659,62	4.196,33	3.369,78
2022	Imp.	0,00	2.513,20	2.513,20	432,17	0,00	0,00	432,17	2.081,03
Total general									
	Imp.	7.566,11	2.513,20	10.079,31	2.968,88	0,00	1.659,62	4.628,50	5.450,81

8.3 Recaudación en vía ejecutiva

Se muestra la información de la gestión y recaudación ejecutiva. Incluye también el repuesto a voluntaria.

Se consultan datos de los últimos 4 años o bien un histórico con todos los años gestionados.

Cuenta de gestión de ejecutiva

Fecha última actualización 24/03/2022 | Año 2022 | Municipio NAVAS DEL MARQUES (LAS) - 5168 | Oficina AVILA | Incluir todos los años No

Filtrar

Evolución anual de gestión ejecutiva — Mostrar núm. Valores

Año		1 Pdte. inicial	5 + Total cargos	6 (1+5) Total a gestionar	10 + Total bajas	11 Cobros	12 (10+11) Total gestionado	13 (11/1) %	14 (12/1) %	15 (6-12) Pdte. final
2019	Imp.	234.162,64	130.983,67	365.146,31	50.438,07	134.479,71	184.917,78	57,43	78,97	180.228,53
2020	Imp.	180.228,53	352.142,69	532.371,22	22.992,05	254.414,11	277.406,16	141,16	153,92	254.965,06
2021	Imp.	254.965,06	227.101,69	482.066,75	85.535,39	146.444,89	231.980,28	57,44	90,99	250.086,47
2022	Imp.	250.086,47	10.120,64	260.207,11	6.980,48	21.723,33	28.703,81	8,69	11,48	231.503,30

Evolución mensual de gestión ejecutiva — Mostrar núm. Valores

		Desglose de cargos año actual				Bajas				Recaudación			
		Pdte. volunt.	Liq. Aprem.	Carg. ext.	Total acumulado	Año actual		Año anterior		Año actual		Año anterior	
						Mens.	Acum.	Mens.	Acum.	Mens.	Acum.	Mens.	Acum.
Ene.	Imp.	431,30	377,02		808,32	526,47	526,47	2.986,15	2.986,15	3.643,02	3.643,02	12.483,98	12.483,98
Feb.	Imp.	77,00	76,08	6.503,80	7.465,20	1.571,05	2.097,52	3.578,42	6.564,57	5.480,21	9.123,23	6.660,98	19.144,96
Mar.	Imp.		2.655,44		10.120,64	4.882,96	6.980,48		6.564,57	12.600,10	21.723,33	12.045,36	31.190,32
Abr.	Imp.				0,00				0,00		0,00		0,00
May.	Imp.				0,00				0,00		0,00		0,00
Jun.	Imp.				0,00				0,00		0,00		0,00
Jul.	Imp.				0,00				0,00		0,00		0,00
Ago.	Imp.				0,00				0,00		0,00		0,00
Sep.	Imp.				0,00				0,00		0,00		0,00
Oct.	Imp.				0,00				0,00		0,00		0,00
Nov.	Imp.				0,00				0,00		0,00		0,00
Dic.	Imp.				0,00				0,00		0,00		0,00

8.4 Control del pendiente

Desde esta consulta "*Control de los valores suspendidos*" se permite el control de los valores suspendidos para un municipio concreto en el momento de la consulta. La pantalla muestra la fecha de suspensión, el número de valores y el importe pendiente, discriminando entre valores en voluntario o ejecutiva.

Control de los valores suspendidos

Fecha de la última actualización 27/02/2022 | Municipio: ABALOS - 26001 | Oficina: HARO | Filtrar

Fecha de suspensión	Voluntaria		Ejecutiva	
	Valores	Principal pendiente	Valores	Principal pendiente
2021	7	2.589,83	0	0,00
Total	**7**	**2.589,83**	**0**	**0,00**

Pinchando sobre el link del número de valores se muestra un listado de estos.

Relación de valores

Identificador del valor / Expediente ejecutiva	Situación - Fecha / Ejercicio - Periodo	Objeto tributario / Número fijo / referencia catastral / núm. bastidor	Contribuyente / Sujeto pasivo	Principal	Deuda
20200226001VT01L000001	VPSC - 31/12/2021 2020 - ANUAL	10082150 / /	[illegible] MARTINEZ CAMARA MARIA MONSERRAT [illegible] MARTINEZ CAMARA MARIA MONSERRAT	437,35	437,35
20170226001VT01L000001	VPSC - 31/12/2021 2017 - ANUAL	10228165 / /	[illegible] GAITAN MARTIN TERESA MARIA [illegible] GAITAN MARTIN TERESA MARIA	5,60	5,60
20170226001VT01L000002	VPSC - 31/12/2021 2017 - ANUAL	10082150 / /	[illegible] ARRIETA MARTINEZ MARIA MERCEDES [illegible] ARRIETA MARTINEZ MARIA MERCEDES	53,99	53,99
20210226001VT01L000001	VPSC - 31/12/2021 2021 - ANUAL	10082141 / /	[illegible] GIL GAMBRO FRANCISCO JAVIER [illegible] GIL GAMBRO FRANCISCO JAVIER	1.202,17	1.202,17
20210226001VT01L000002	VPSC - 31/12/2021 2021 - ANUAL	10503089 / /	[illegible] GIL GAMBRO FRANCISCO JAVIER [illegible] GIL GAMBRO FRANCISCO JAVIER	447,77	447,77
20170226001VT01L000003	VPSC - 31/12/2021 2017 - ANUAL	10228165 / /	[illegible] GAITAN MARTIN ANGEL [illegible] GAITAN MARTIN ANGEL	5,60	5,60
20200226001VT01L000002	VPSC - 31/12/2021 2020 - ANUAL	10082150 / /	[illegible] MARTINEZ CAMARA FRANCISCO JAVIER [illegible] MARTINEZ CAMARA FRANCISCO JAVIER	437,35	437,35

8.5 Análisis del pendiente en ejecutiva

Los diferentes submenús permiten mostrar la información de una manera ordenada por Antigüedad, conceptos y años, Tipo de persona, en función de la situación de valores o bien por importe.

Clasificación de la persona	Número de contribuyentes			Número de valores pendientes			Importe principal pendiente		
	Total	Id. fiscal correcto	Id. fiscal incorrecto	Total	Id. fiscal correcto	Id. fiscal incorrecto	Total	Id. fiscal correcto	Id. fiscal incorrecto
Concurso de acreedores	4	4	0	42	42	0	12.475,82	12.475,82	0,00
Insolvente	85	85	0	368	368	0	20.165,64	20.165,64	0,00
Empresa disuelta	0	0	0	0	0	0	0,00	0,00	0,00
Fallecido	52	51	1	134	131	3	11.348,74	11.172,85	175,89
Gran contribuyente	1	1	0	10	10	0	812,23	812,23	0,00
Organismo público	0	0	0	0	0	0	0,00	0,00	0,00
No notificable	0	0	0	0	0	0	0,00	0,00	0,00
Posible fallido	28	28	0	79	79	0	4.553,05	4.553,05	0,00
Sin clasificar	727	681	46	2.178	2.071	107	184.437,26	180.373,49	4.063,77
Total	**897**	**850**	**47**	**2.811**	**2.701**	**110**	**233.792,74**	**229.553,08**	**4.239,66**

Agrupación de personas por principal pendiente en ejecutiva

Tramo	Por tramos				Acumulado			
(Imp. principal pendiente)	Número de contribuyentes	Número de valores	Importe principal pendiente	%	Número de contribuyentes	Número de valores	Importe principal pendiente	%
> 50.000€	0	0	0,00	0,00%	0	0	0,00	0,00%
> 20.000 <= 50.000€	2	9	771,24	0,32%	2	9	771,24	0,32%
> 10.000 <= 20.000€	5	128	33.869,08	14,48%	7	137	34.640,32	14,81%
> 5.000 <= 10.000€	2	80	6.372,51	2,72%	9	217	41.012,83	17,54%
> 1.000 <= 5.000€	37	398	60.782,45	25,99%	46	615	101.795,28	43,54%
> 500 <= 1.000€	57	403	37.481,98	16,03%	103	1.018	139.277,26	59,57%
> 100 <= 500€	330	1.093	72.671,53	31,08%	433	2.111	211.948,79	90,65%
< 100€	464	700	21.843,95	9,34%	897	2.811	233.792,74	100,00%

Gráficos

Gráfico agrupación del pendiente en ejecutiva por personas clasificadas

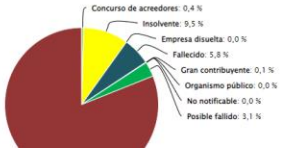

Gráfico agrupación de personas por principal pendiente en ejecutiva

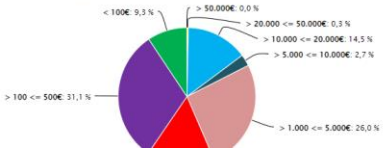

8.6 IBI

Desde la consulta "*Evolución mensual de los inmuebles con titular desconocido*" se accede a un histórico del número de inmuebles urbanos, rústicos y de características especiales que, en el padrón catastral del municipio, figuran con titularidad "En Investigación".

Evolución mensual de los inmuebles con titular desconocido

Fecha última actualización 27/02/2022

Municipio: ABALOS

Filtrar

Consulta de bienes inmuebles con titular desconocido (Municipio: ABALOS)

	Situación a fecha	Nº de bienes inmuebles			
		Urbana	Rústica	Caract. especiales	Total
2022	Febrero	0	2	0	2
	Enero	0	4	0	4

Cada número es un link que lleva al listado de los objetos tributarios.

Relación de objetos tributarios

Municipio / Concepto	Titular / Nº Fijo	Vía Nº	BQ	ES	PL	PU	U	S
ABALOS	* EN INVESTIGACION							
IR	/ 26001 A0 0700251 0000 XM	0						A
ABALOS	* EN INVESTIGACION							
IR	/ 26001 A0 1700325 0000 XW	0						A

Pinchando sobre cada registro accedemos a la pantalla del bien inmueble, pudiendo ver las características de los mismos (superficie, construcción, destino, valor catastral construcción, etc), incluido el plano catastral de la finca para su mejor identificación tal y como hemos visto en la consulta de objetos tributarios.

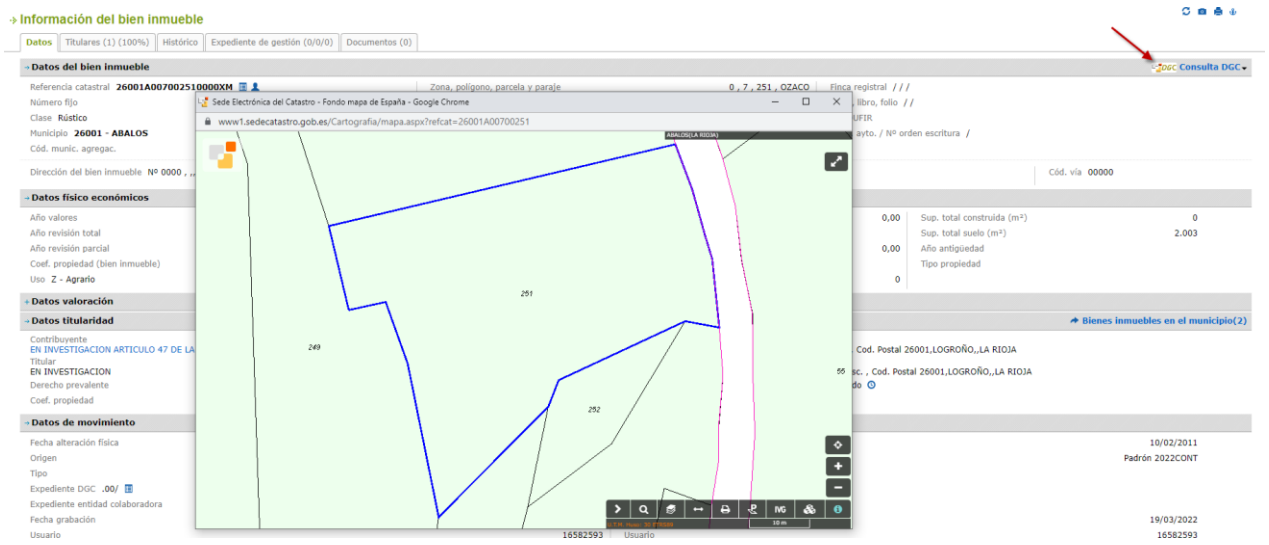

8.7 Registro de transmisiones

En el caso en el que el municipio tenga delegada la gestión del IIVTNU en el registro de transmisiones podrá obtener información de las transmisiones de dominio y demás derechos reales cargadas en el sistema y que provienen de la información suministrada en los ficheros ANCERT de notarios y registradores pudiendo además exportar a Access y filtrar por Notario.

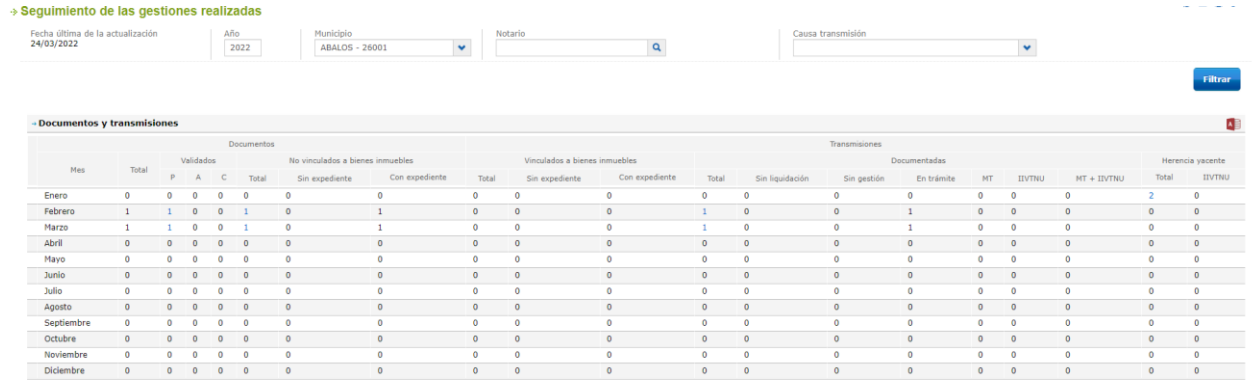

Mes	Documentos							Transmisiones											
	Total	Validados			No vinculados a bienes inmuebles			Vinculados a bienes inmuebles			Documentadas							Herencia yacente	
		P	A	C	Total	Sin expediente	Con expediente	Total	Sin expediente	Con expediente	Total	Sin liquidación	Sin gestión	En trámite	MT	IIVTNU	MT + IIVTNU	Total	IIVTNU
Enero	0	0	0	0	0	0	0	0	0	0	0	0	0	0	0	0	0	2	0
Febrero	1	1	0	0	1	0	1	0	0	0	1	0	0	1	0	0	0	0	0
Marzo	1	1	0	0	1	0	1	0	0	0	1	0	0	1	0	0	0	0	0
Abril	0	0	0	0	0	0	0	0	0	0	0	0	0	0	0	0	0	0	0
Mayo	0	0	0	0	0	0	0	0	0	0	0	0	0	0	0	0	0	0	0
Junio	0	0	0	0	0	0	0	0	0	0	0	0	0	0	0	0	0	0	0
Julio	0	0	0	0	0	0	0	0	0	0	0	0	0	0	0	0	0	0	0
Agosto	0	0	0	0	0	0	0	0	0	0	0	0	0	0	0	0	0	0	0
Septiembre	0	0	0	0	0	0	0	0	0	0	0	0	0	0	0	0	0	0	0
Octubre	0	0	0	0	0	0	0	0	0	0	0	0	0	0	0	0	0	0	0
Noviembre	0	0	0	0	0	0	0	0	0	0	0	0	0	0	0	0	0	0	0
Diciembre	0	0	0	0	0	0	0	0	0	0	0	0	0	0	0	0	0	0	0

9 Organización

Desde la pantalla inicial, en el apartado Organización/Herramientas se accede al "*intercambio de ficheros*"

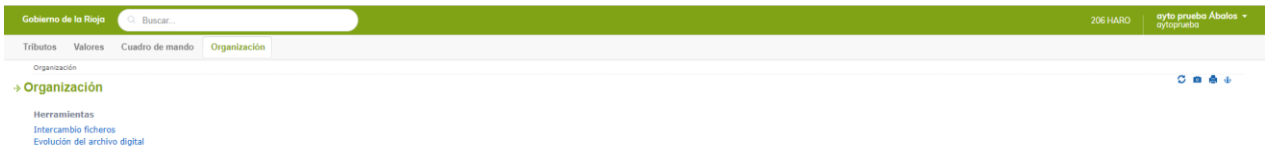

Este sistema permite la remisión de archivos, entre usuarios del sistema de información y también a destinatarios con perfil de acceso ‘Ayuntamiento’ (especialmente útil para el envío por la CAR a Ayuntamientos delegantes de documentación para la rendición de cuentas de gestión o padrones, entre otras).

Se caracteriza por:

- Agilidad en el intercambio de documentación en formato electrónico, a través de un canal seguro.
- Reducción de tiempos y costes de tramitación.
- Sistema de avisos que te permite conocer cuándo tienes disponible documentación.
- El envío programado en una fecha posterior.