


ACCIDENTES DE TRABAJO CON BAJA EN JORNADA DE TRABAJO DE TRABAJADORES POR CUENTA PROPIA

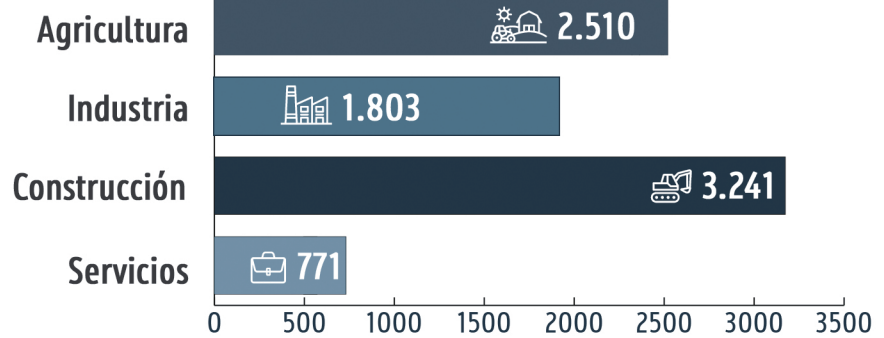
Por cada 100.000 trabajadores por cuenta propia se accidentaron 1.375

¿En todos los sectores se accidentan con la misma frecuencia?



Los trabajadores de la **construcción** son los que sufren más accidentes

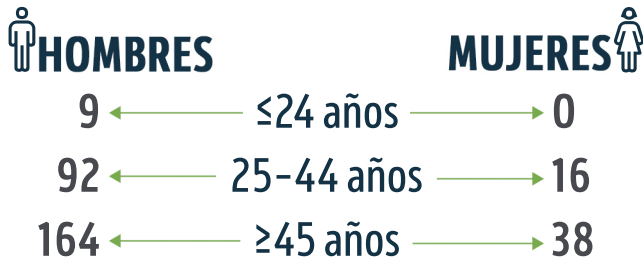
Índice de incidencia⁽¹⁾:



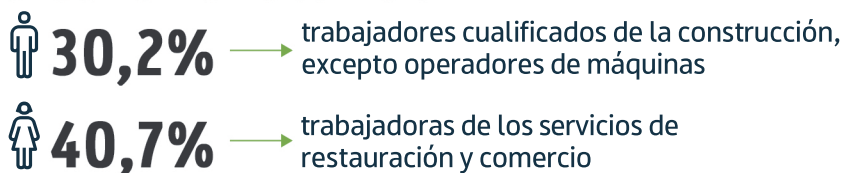
⁽¹⁾ Índice de incidencia de accidentes de trabajo con baja en jornada de trabajo

¿Cómo se distribuyen los accidentes?

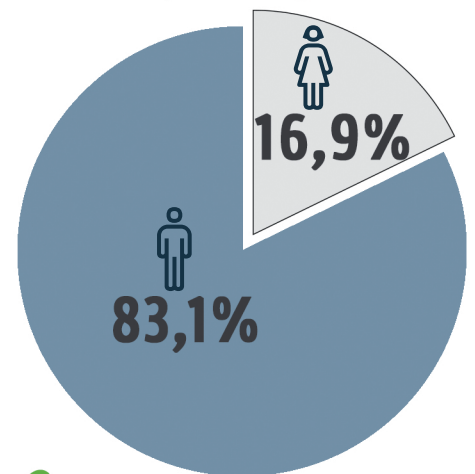
SEGÚN SEXO Y EDAD



SEGÚN SEXO Y OCUPACIÓN



Los **hombres** se accidentan más que las mujeres:



SEGÚN SEXO Y GRAVEDAD



La mayoría de los accidentes son leves (98,4%).

Los hombres son los que sufren mayor porcentaje de accidentes a medida que aumenta la gravedad.