


Datos año 2024

ACCIDENTES DE TRABAJO CON BAJA EN JORNADA DE TRABAJO (ATJT) SEGÚN SECTORES Y TIPO DE CONTRATO

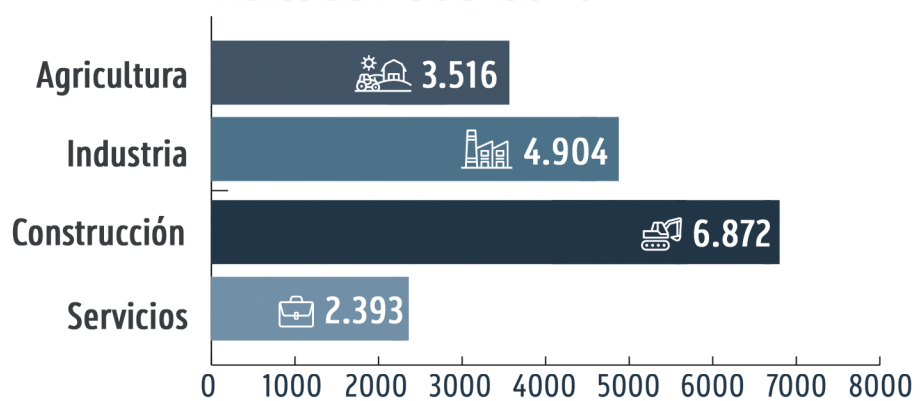
Por cada 100.000 trabajadores que estaban en su jornada de trabajo se accidentaron 3.240

¿La siniestralidad es igual en todos los sectores?



Los trabajadores de la **construcción** son los que presentan mayor índice de incidencia

Índice de incidencia⁽¹⁾:



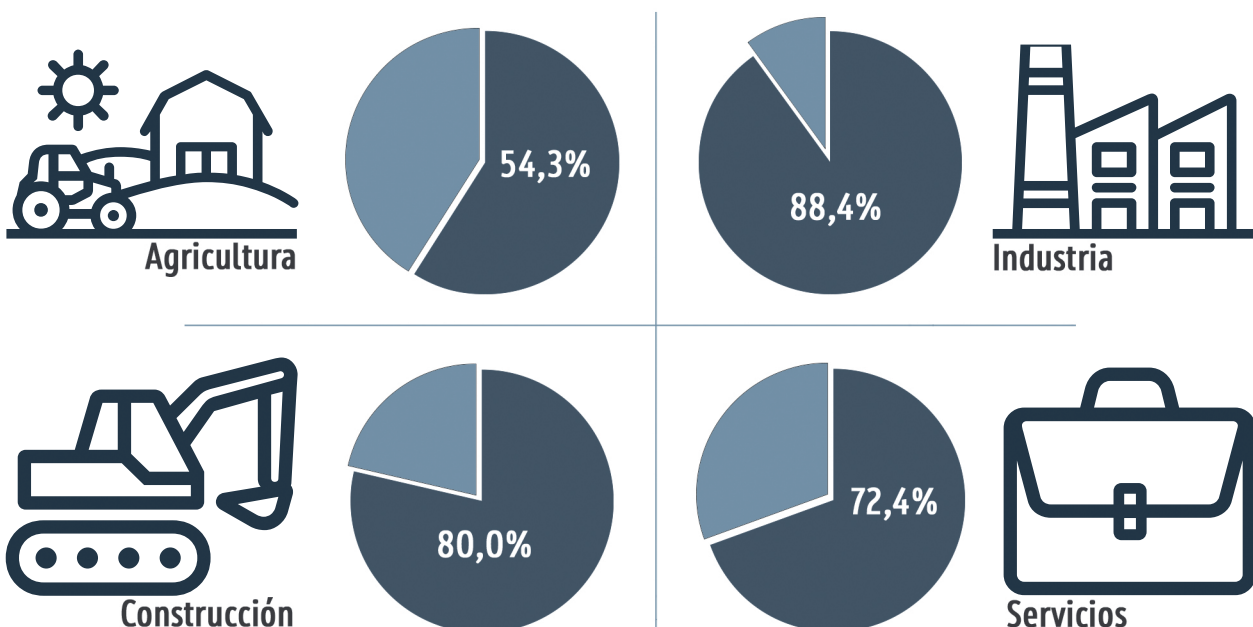
(1) Índice de incidencia de accidentes de trabajo con baja en jornada de trabajo



¿Hay diferencia según tipo de contrato?

El **77,1%** de los accidentados tenía contrato indefinido

Según sector de actividad este porcentaje es:



La Rioja

Fuente: Gobierno de La Rioja. Economía, Innovación, Empresa y Trabajo Autónomo. Dirección General de Trabajo y Salud Laboral. Servicio de Salud Laboral.