


Datos año 2024

# ACCIDENTES DE TRABAJO CON BAJA EN JORNADA DE TRABAJO DE TRABAJADORES POR CUENTA AJENA

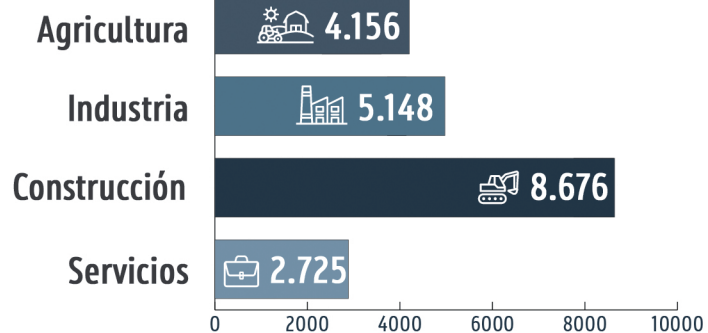
Por cada 100.000 trabajadores por cuenta ajena se accidentaron 3.630

¿En todos los sectores se accidentan con la misma frecuencia?



Los trabajadores de la **construcción** son los que más sufren accidentes

Índice de incidencia<sup>(1)</sup>:



<sup>(1)</sup> Índice de incidencia de accidentes de trabajo con baja en jornada de trabajo

¿Cómo se distribuyen los accidentes?

SEGÚN SEXO Y EDAD

HOMBRES	MUJERES
304	92
1.207	490
1.244	67

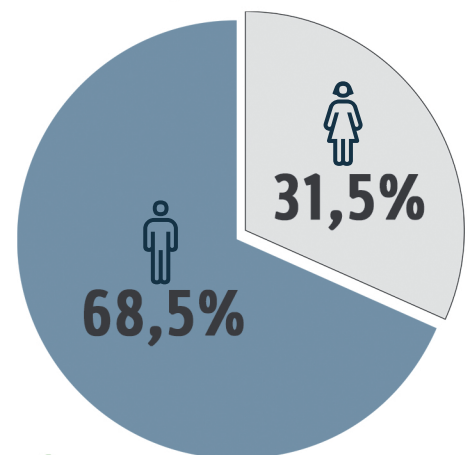
SEGÚN SEXO Y OCUPACIÓN

23,1%	trabajadores cualificados de las industrias manufactureras, excepto operadores de instalaciones y máquinas
20,3%	peones de la agricultura, pesca, construcción, industrias manufactureras y transporte
20,7%	trabajadoras de los servicios de restauración y comercio
20,3%	trabajadoras de los servicios de salud y el cuidado de personas

SEGÚN SEXO Y GRAVEDAD

HOMBRES	MUJERES
2.738	1.267
19	1
3	1

Los **hombres** se accidentan más que las mujeres:



La mayoría de los accidentes son leves (99,4%).

Los hombres son los que sufren mayor porcentaje de accidentes a medida que aumenta la gravedad.



La Rioja

Fuente: Gobierno de La Rioja. Economía, Innovación, Empresa y Trabajo Autónomo. Dirección General de Trabajo y Salud Laboral. Servicio de Salud Laboral.