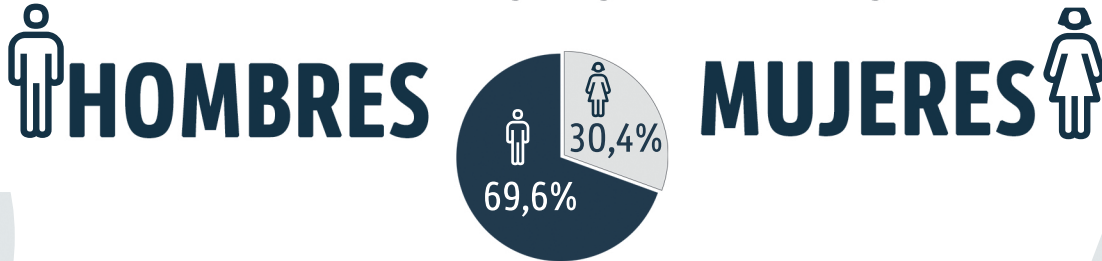


Datos año 2024

COMPARATIVA SOBRE ACCIDENTES DE TRABAJO HOMBRES-MUJERES

4.348 accidentes de trabajo en jornada de trabajo en 2024



GRAVEDAD

99,1%	LEVES	99,8%
23	GRAVES Y MUY GRAVES	1
4	MORTALES	1

37,8% **Sector** Servicios

79,4% Servicios





44,2% **Antigüedad** >36 meses

39,7% >36 meses

33,8% **Rama de actividad** Industria manufacturera

25,9% Actividades sanitarias y de servicios

FORMA

	Sobreesfuerzo físico	
34,6%		37,9%
24,0%	Aplastamiento sobre o contra un objeto inmóvil	29,9%
20,9%	Choque o golpe contra un objeto en movimiento, colisión	14,6%

DESCRIPCIÓN DE LA LESIÓN



PARTE DEL CUERPO LESIONADA



Fuente: Gobierno de La Rioja. Economía, Innovación, Empresa y Trabajo Autónomo. Dirección General de Trabajo y Salud Laboral. Servicio de Salud Laboral.