

DISTRIBUCIÓN DEL PRESUPUESTO DE GASTOS POR GRUPOS Y SECCIONES

EJERCICIO 2009

CRÉDITOS INICIALES (En miles de euros)

SECCIONES	GRUPO								
	0	1	2	3	4	5	6	7	TOTAL
PARLAMENTO	---	7.217,97	---	---	---	---	---	---	7.217,97
CONSEJO CONSULTIVO	---	510,18	---	---	---	---	---	---	510,18
ADMINISTRACIONES PÚBLICAS Y POLÍTICA LOCAL	---	29.057,30	6.431,68	---	20.617,83	5.612,51	---	---	61.719,32
AGRICULTURA, GANADERÍA Y DESARROLLO RURAL	---	---	---	---	---	32.661,39	---	29.328,95	61.990,34
SALUD	---	---	---	1,49	180.365,38	3.927,25	---	---	184.294,12
TURISMO, MEDIO AMBIENTE Y POLÍTICA TERRITORIAL	---	---	---	---	12.387,75	61.146,17	---	15.355,51	88.889,43
EDUCACIÓN, CULTURA Y DEPORTE	---	---	---	---	282.446,17	15.486,82	---	---	297.932,99
VIVIENDA Y OBRAS PÚBLICAS	---	---	---	---	15.236,42	41.881,67	---	---	57.118,09
SERVICIOS SOCIALES	---	---	---	117.206,53	---	1059,99	---	---	118.266,52
DEUDA PÚBLICA	30.352,52	---	---	---	---	---	---	---	30.352,52
HACIENDA	---	---	---	---	---	---	28.641,66	---	28.641,66
PRESIDENCIA	---	14.987,22	---	---	---	560,76	---	---	15.547,98
SERVICIO RIOJANO DE SALUD	---	---	---	---	268.275,53	---	---	---	268.275,53
SERVICIO RIOJANO DE EMPLEO	---	---	---	31.311,86	---	---	---	---	31.311,86
INSTITUTO DE ESTUDIOS RIOJANOS	---	---	---	---	---	1.362,72	---	---	1.362,72
INSTITUTO RIOJANO DE LA JUVENTUD	---	---	---	---	5.965,57	---	---	---	5.965,57
INDUSTRIA, INNOVACIÓN Y EMPLEO	---	---	---	35.248,01	2.446,98	21.134,73	---	6.033,48	64.863,20
TOTAL	30.352,52	51.772,67	6.431,68	183.767,89	787.741,63	184.834,01	28.641,66	50.717,94	1.324.260,00

Grupo 0.- Deuda Pública.

Grupo 1.- Servicios de Carácter General

Grupo 2.- Protección Civil

Grupo 3.- Seguridad, Protección y Promoción Social.

Grupo 4.- Producción de Bienes Públicos de Carácter Social.

Grupo 5.- Producción de Bienes Públicos de Carácter Económico.

Grupo 6.- Regulación Económica de Carácter General

Grupo 7.- Regulación Económica de Sectores Productivos

DISTRIBUCIÓN DEL PRESUPUESTO DE GASTOS POR GRUPOS Y CAPÍTULOS

EJERCICIO 2006

CRÉDITOS INICIALES (En miles de euros)

CAPÍTULOS	GRUPO							
	0	1	2	3	4	5	6	7
GASTOS DE PERSONAL	---	19.331,13	377,85	22.520,62	279.632,03	16.797,58	7.156,01	9.553,47
GASTOS EN BIENES CORRIENTES Y SERVICIOS	---	11.539,22	993,55	24.712,83	90.241,84	9.243,18	7.517,64	5.913,58
GASTOS FINANCIEROS	15.338,02	13,89	---	16,00	21,90	243,60	128,00	---
TRANSFERENCIAS CORRIENTES	---	5.804,26	3.613,05	39.978,21	187.016,12	9.325,24	70,00	6.029,99
TOTAL OPERACIONES CORRIENTES	15.338,02	36.688,50	4.984,45	87.227,66	556.911,89	35.609,60	14.871,65	21.497,04
INVERSIONES REALES	---	5.442,43	354,00	11.716,73	113.482,38	51.892,19	15.068,73	4.232,65
TRANSFERENCIAS DE CAPITAL	---	2.551,71	4,55	39.607,20	51.601,13	18.489,07	---	8.990,83
ACTIVOS FINANCIEROS	180,30	66,74	---	---	---	600,00	---	3.600,00
PASIVOS FINANCIEROS	11.965,55	---	---	---	---	---	---	---
TOTAL OPERACIONES DE CAPITAL	12.145,85	8.060,88	358,55	51.323,93	165.083,51	70.981,26	15.068,73	16.823,48
TOTAL	27.483,87	44.749,38	5.343,00	138.551,59	721.995,40	106.590,86	29.940,38	38.320,52

Grupo 0.- Deuda Pública.

Grupo 1.- Servicios de Carácter General

Grupo 2.- Protección Civil

Grupo 3.- Seguridad, Protección y Promoción Social.

Grupo 4.- Producción de Bienes Públicos de Carácter Social.

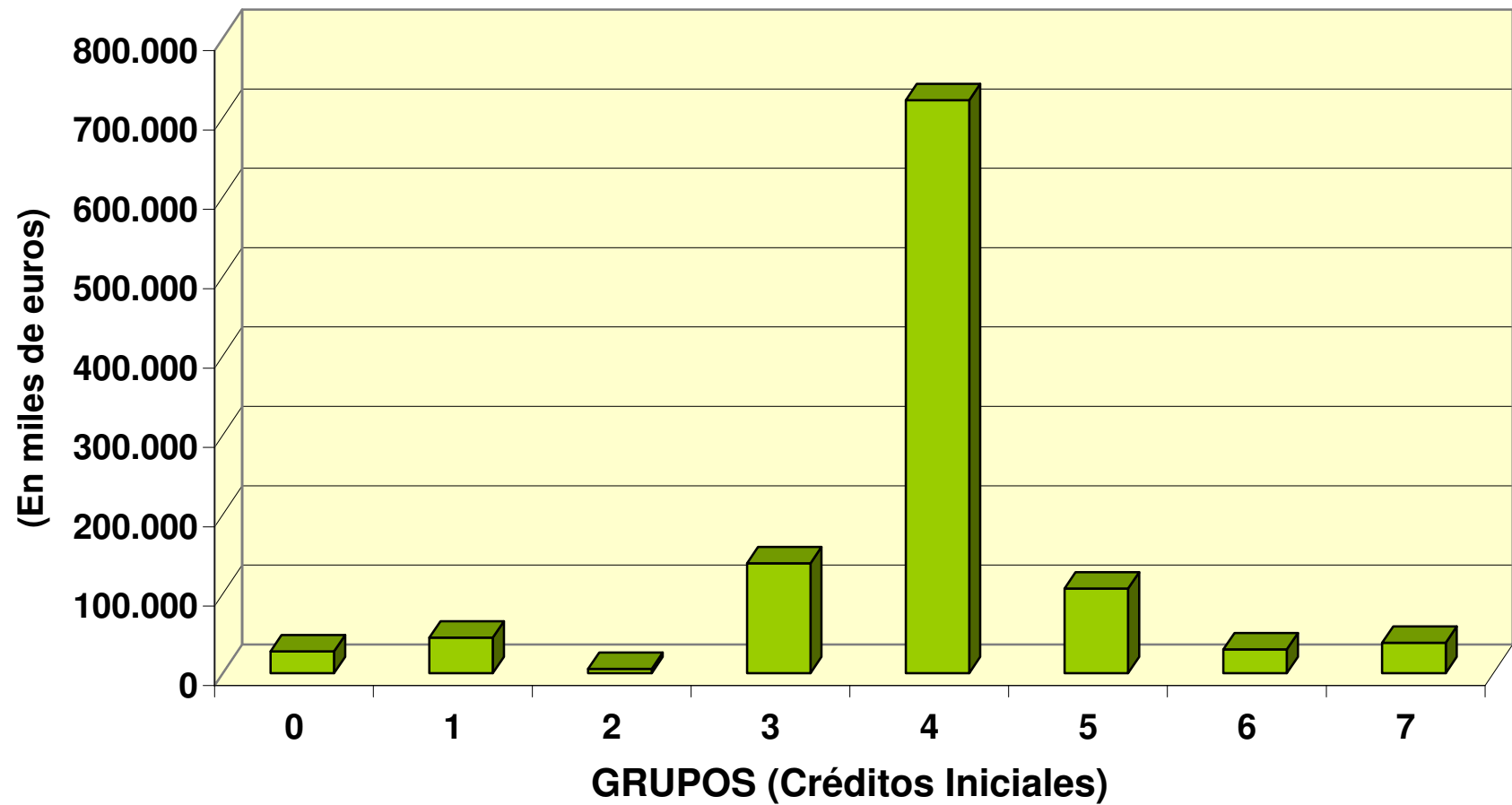
Grupo 5.- Producción de Bienes Públicos de Carácter Económico.

Grupo 6.- Regulación Económica de Carácter General

Grupo 7.- Regulación Económica de Sectores Productivos

PRESUPUESTO DE GASTOS. AÑO 2006

DISTRIBUCIÓN POR GRUPOS FUNCIONALES



DISTRIBUCIÓN DEL PRESUPUESTO DE GASTOS POR GRUPOS Y CAPÍTULOS

EJERCICIO 2007

CRÉDITOS INICIALES (En miles de euros)

CAPÍTULOS	GRUPO							
	0	1	2	3	4	5	6	7
GASTOS DE PERSONAL	---	19.907,22	425,04	23.925,15	296.637,25	17.912,34	7.640,24	9.838,03
GASTOS EN BIENES CORRIENTES Y SERVICIOS	---	11.986,78	1.090,35	31.359,18	108.642,80	10.639,60	7.577,28	6.885,87
GASTOS FINANCIEROS	16.307,08	3,09	---	16,48	7,12	243,60	128,00	---
TRANSFERENCIAS CORRIENTES	---	11.895,87	3.805,60	46.858,01	209.281,46	10.800,24	40,50	6.805,06
TOTAL OPERACIONES CORRIENTES	16.307,08	43.792,96	5.320,99	102.158,82	614.568,63	39.595,78	15.386,02	23.528,96
INVERSIONES REALES	---	7.189,67	445,00	10.828,61	128.638,62	55.518,22	13.450,73	3.296,89
TRANSFERENCIAS DE CAPITAL	---	2.385,78	4,75	46.305,96	59.388,13	19.673,41	---	10.410,72
ACTIVOS FINANCIEROS	180,30	40,69	---	---	---	---	---	2.700,00
PASIVOS FINANCIEROS	11.030,64	---	---	---	---	---	---	---
TOTAL OPERACIONES DE CAPITAL	11.210,94	9.616,14	449,75	57.134,57	188.026,75	75.191,63	13.450,73	16.407,61
TOTAL	27.518,02	53.409,10	5.770,74	159.293,39	802.595,38	114.787,41	28.836,75	39.936,57

Grupo 0.- Deuda Pública.

Grupo 1.- Servicios de Carácter General

Grupo 2.- Protección Civil

Grupo 3.- Seguridad, Protección y Promoción Social.

Grupo 4.- Producción de Bienes Públicos de Carácter Social.

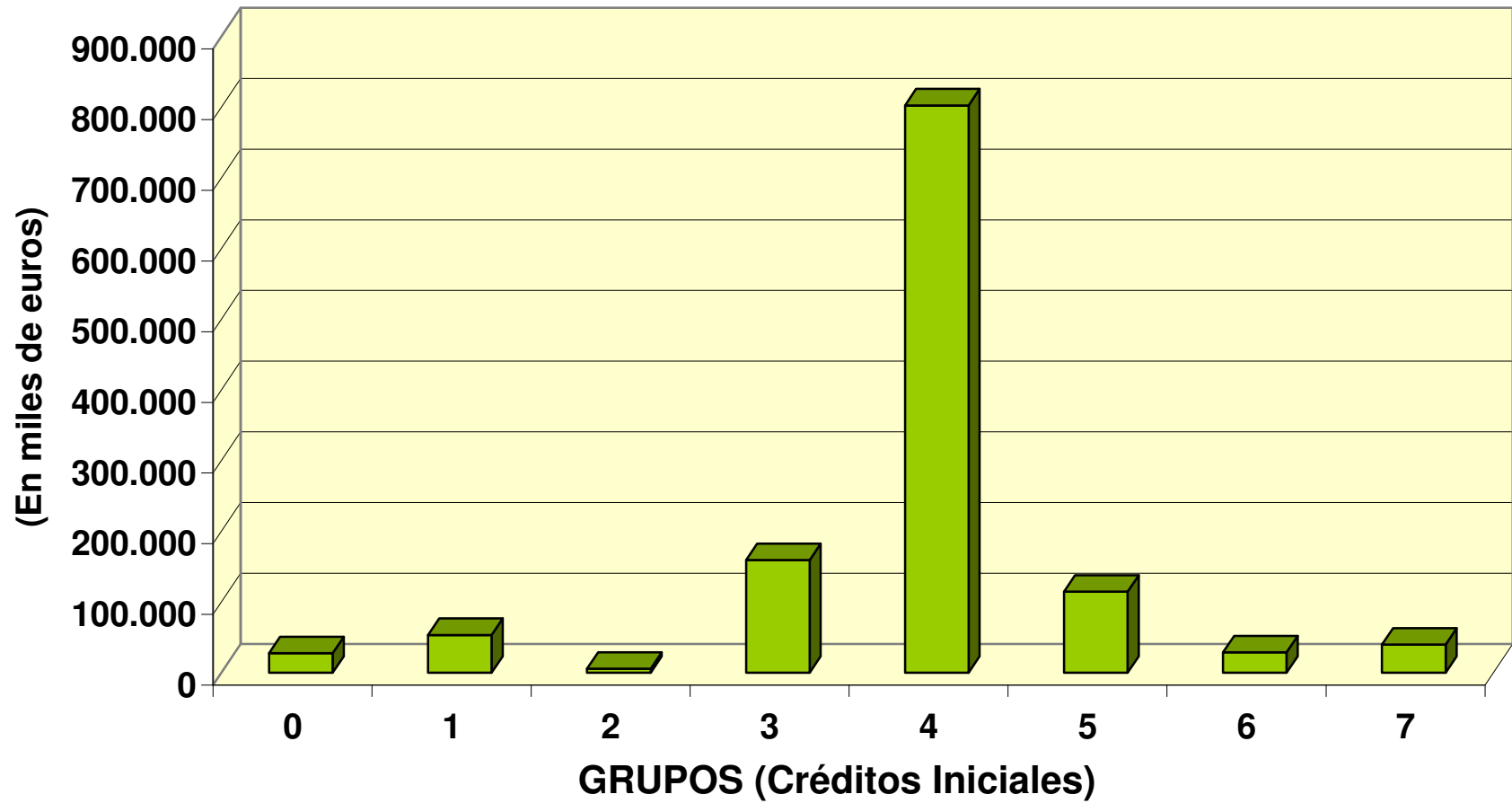
Grupo 5.- Producción de Bienes Públicos de Carácter Económico.

Grupo 6.- Regulación Económica de Carácter General

Grupo 7.- Regulación Económica de Sectores Productivos

PRESUPUESTO DE GASTOS. AÑO 2007

DISTRIBUCIÓN POR GRUPOS FUNCIONALES



DISTRIBUCIÓN DEL PRESUPUESTO DE GASTOS POR GRUPOS Y CAPÍTULOS

EJERCICIO 2008

CRÉDITOS INICIALES (En miles de euros)

CAPÍTULOS	GRUPO							
	0	1	2	3	4	5	6	7
GASTOS DE PERSONAL	---	23.175,03	438,56	25.925,35	334.978,99	17.631,68	8.242,03	12.501,16
GASTOS EN BIENES CORRIENTES Y SERVICIOS	---	15.192,14	1.197,82	38.180,27	129.446,45	15.921,75	8.401,53	9.346,74
GASTOS FINANCIEROS	16.645,04	3,09	---	16,97	72,00	74,04	128,00	12,00
TRANSFERENCIAS CORRIENTES	---	13.485,46	4.398,95	56.353,53	220.628,02	16.554,18	418,51	11.069,09
TOTAL OPERACIONES CORRIENTES	16.645,04	51.855,72	6.035,33	120.476,12	685.125,46	50.181,65	17.190,07	32.928,99
INVERSIONES REALES	---	4.627,16	314,50	13.794,60	61.520,55	62.494,14	10.626,38	3.634,66
TRANSFERENCIAS DE CAPITAL	---	2.836,40	18,22	58.452,85	44.186,93	30.447,17	---	11.005,71
ACTIVOS FINANCIEROS	180,30	53,90	---	---	---	---	---	3.200,00
PASIVOS FINANCIEROS	11.030,64	---	---	---	---	---	---	---
TOTAL OPERACIONES DE CAPITAL	11.210,94	7.517,46	332,72	72.247,45	105.707,48	92.941,31	10.626,38	17.840,37
TOTAL	27.855,98	59.373,18	6.368,05	192.723,57	790.832,94	143.122,96	27.816,45	50.769,36

Grupo 0.- Deuda Pública.

Grupo 1.- Servicios de Carácter General

Grupo 2.- Protección Civil

Grupo 3.- Seguridad, Protección y Promoción Social.

Grupo 4.- Producción de Bienes Públicos de Carácter Social.

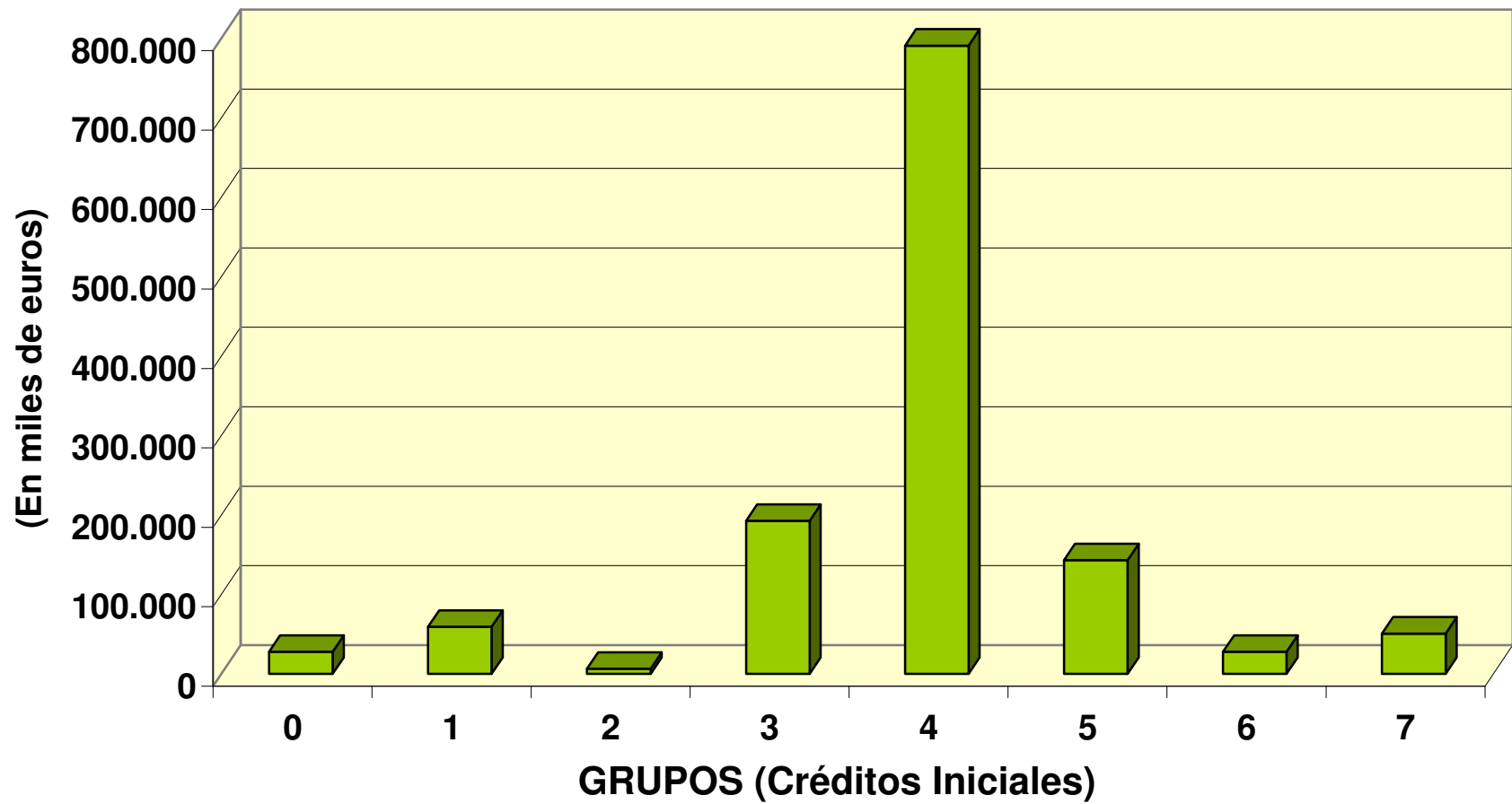
Grupo 5.- Producción de Bienes Públicos de Carácter Económico.

Grupo 6.- Regulación Económica de Carácter General

Grupo 7.- Regulación Económica de Sectores Productivos

PRESUPUESTO DE GASTOS. AÑO 2008

DISTRIBUCIÓN POR GRUPOS FUNCIONALES



DISTRIBUCIÓN DEL PRESUPUESTO DE GASTOS POR GRUPOS Y CAPÍTULOS

EJERCICIO 2009

CRÉDITOS INICIALES (En miles de euros)

CAPÍTULOS	GRUPO							
	0	1	2	3	4	5	6	7
GASTOS DE PERSONAL	---	23.110,87	468,06	28.406,71	354.468,05	18.273,58	9.113,23	13.611,23
GASTOS EN BIENES CORRIENTES Y SERVICIOS	---	14.883,27	1.236,94	46.527,32	137.961,08	16.585,41	8.398,26	8.953,14
GASTOS FINANCIEROS	19.296,27	3,14	---	17,49	35,36	74,80	128,00	12,00
TRANSFERENCIAS CORRIENTES	---	6.976,91	4.125,18	59.648,29	219.339,82	40.467,77	428,10	10.133,42
TOTAL OPERACIONES CORRIENTES	19.296,27	44.974,19	5.830,18	134.599,81	711.804,31	75.401,56	18.067,59	32.709,79
INVERSIONES REALES	---	3.789,80	601,50	11.042,45	38.618,92	62.847,63	10.574,07	3.755,22
TRANSFERENCIAS DE CAPITAL	---	2.951,57	---	38.125,63	37.318,40	46.554,82	---	11.052,93
ACTIVOS FINANCIEROS	180,30	57,11	---	---	---	30,00	---	3.200,00
PASIVOS FINANCIEROS	10.875,95	---	---	---	---	---	---	---
TOTAL OPERACIONES DE CAPITAL	11.056,25	6.798,48	601,50	49.168,08	75.937,32	109.432,45	10.574,07	18.008,15
TOTAL	30.352,52	51.772,67	6.431,68	183.767,89	787.741,63	184.834,01	28.641,66	50.717,94

Grupo 0.- Deuda Pública.

Grupo 1.- Servicios de Carácter General

Grupo 2.- Protección Civil

Grupo 3.- Seguridad, Protección y Promoción Social.

Grupo 4.- Producción de Bienes Públicos de Carácter Social.

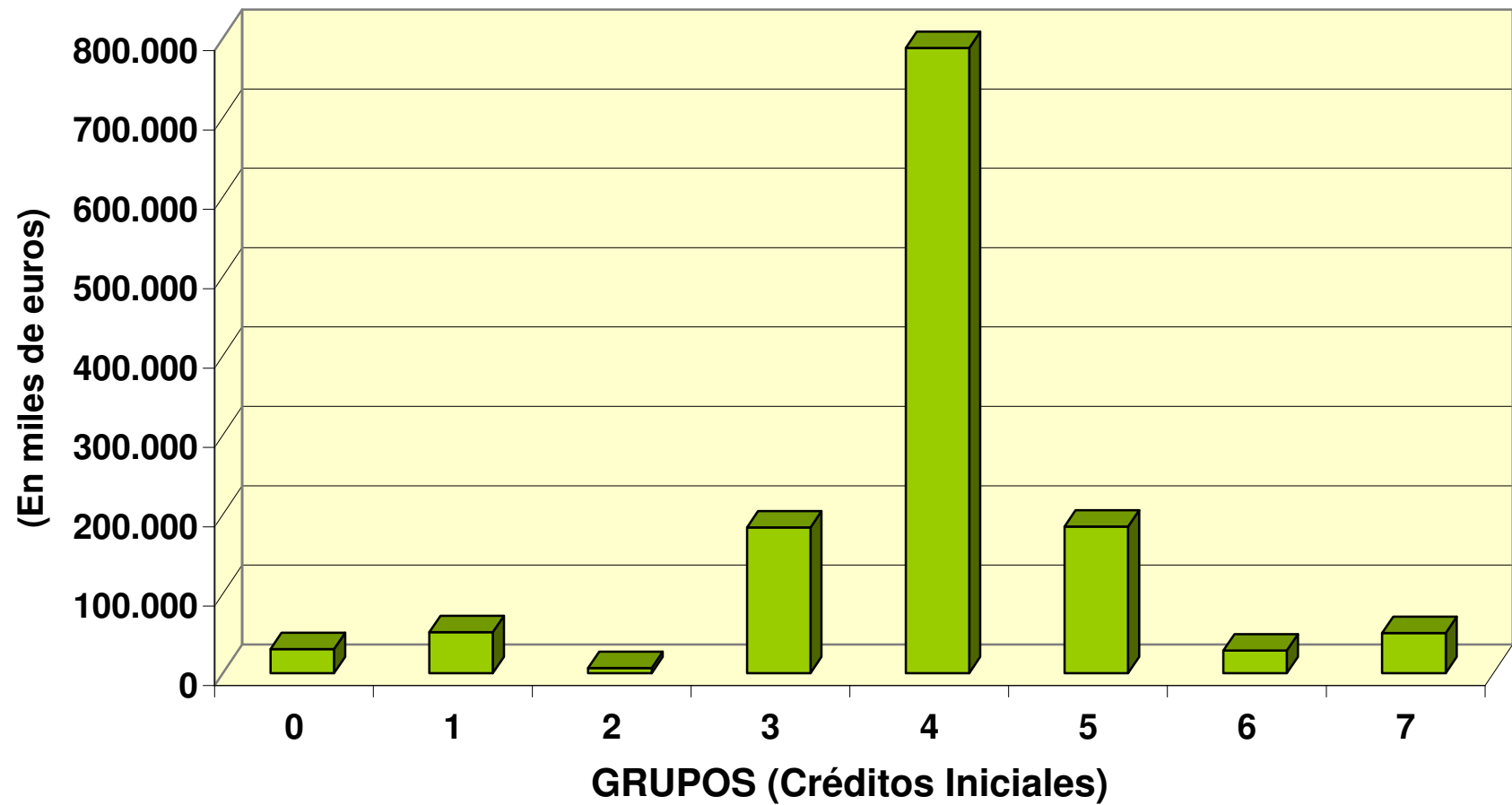
Grupo 5.- Producción de Bienes Públicos de Carácter Económico.

Grupo 6.- Regulación Económica de Carácter General

Grupo 7.- Regulación Económica de Sectores Productivos

PRESUPUESTO DE GASTOS. AÑO 2009

DISTRIBUCIÓN POR GRUPOS FUNCIONALES

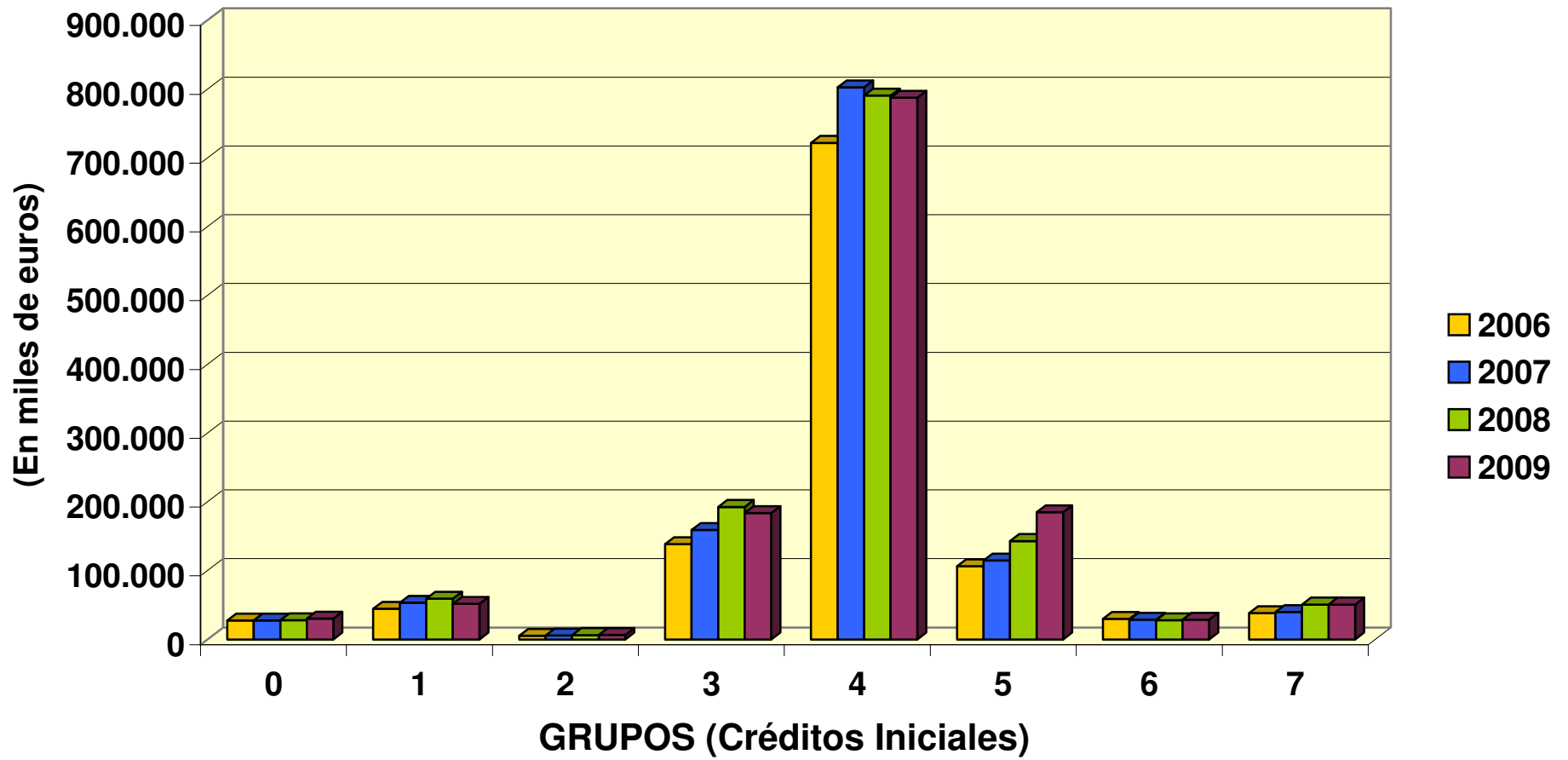


EVOLUCIÓN DEL PRESUPUESTO DE GASTOS Y PARTICIPACIÓN POR GRUPOS FUNCIONALES

CRÉDITOS INICIALES (En miles de euros)

GRUPO	2006	% SOBRE TOTAL	2007	% SOBRE TOTAL	2008	% SOBRE TOTAL	2009	% SOBRE TOTAL
0.- DEUDA PÚBLICA	27.483,87	2,47	27.518,02	2,23	27.855,98	2,14	30.352,52	2,29
1.- SERVICIOS DE CARÁCTER GENERAL	44.749,38	4,02	53.409,10	4,33	59.373,18	4,57	51.772,67	3,91
2.- PROTECCIÓN CIVIL	5.343,00	0,48	5.770,74	0,47	6.368,05	0,49	6.431,68	0,49
3.- SEGURIDAD, PROTECCIÓN Y PROMOCIÓN SOCIAL	138.551,59	12,45	159.293,39	12,93	192.723,57	14,84	183.767,89	13,88
4.- PRODUCCIÓN DE BIENES PÚBLICOS DE CARÁCTER SOCIAL	721.995,40	64,87	802.595,38	65,14	790.832,94	60,89	787.741,63	59,49
5.- PRODUC. DE BIENES PÚBLICOS DE CARÁCTER ECONÓMICO	106.590,86	9,58	114.787,41	9,32	143.122,96	11,02	184.834,01	13,96
6.- REGULACIÓN ECONÓMICA DE CARÁCTER GENERAL	29.940,38	2,69	28.836,75	2,34	27.816,45	2,14	28.641,66	2,16
7.- REGULACIÓN ECONÓMICA DE SECTORES PRODUCTIVOS	38.320,52	3,44	39.936,57	3,24	50.769,36	3,91	50.717,94	3,83
TOTAL	1.112.975,00	100,00	1.232.147,36	100,00	1.298.862,49	100,00	1.324.260,00	100,00

EVOLUCIÓN DEL PRESUPUESTO DE GASTOS PARTICIPACIÓN POR GRUPOS FUNCIONALES



**EVOLUCIÓN DEL PRESUPUESTO DE GASTOS POR GRUPOS FUNCIONALES
VARIACIÓN RESPECTO A AÑOS ANTERIORES**

CRÉDITOS INICIALES (En miles de euros)

GRUPO	2006	2007	% Variación Año Anterior	2008	% Variación Año Anterior	2009	% Variación Año Anterior
0.- DEUDA PÚBLICA	27.483,87	27.518,02	0,12	27.855,98	1,23	30.352,52	8,96
1.- SERVICIOS DE CARÁCTER GENERAL	44.749,38	53.409,10	19,35	59.373,18	11,17	51.772,67	-12,80
2.- PROTECCIÓN CIVIL	5.343,00	5.770,74	8,01	6.368,05	10,35	6.431,68	1,00
3.- SEGURIDAD, PROTECCIÓN Y PROMOCIÓN SOCIAL	138.551,59	159.293,39	14,97	192.723,57	20,99	183.767,89	-4,65
4.- PRODUCCIÓN DE BIENES PÚBLICOS DE CARÁCTER SOCIAL	721.995,40	802.595,38	11,16	790.832,94	-1,47	787.741,63	-0,39
5.- PRODUC. DE BIENES PÚBLICOS DE CARÁCTER ECONÓMICO	106.590,86	114.787,41	7,69	143.122,96	24,69	184.834,01	29,14
6.- REGULACIÓN ECONÓMICA DE CARÁCTER GENERAL	29.940,38	28.836,75	-3,69	27.816,45	-3,54	28.641,66	2,97
7.- REGULACIÓN ECONÓMICA DE SECTORES PRODUCTIVOS	38.320,52	39.936,57	4,22	50.769,36	27,12	50.717,94	-0,10
TOTAL	1.112.975,00	1.232.147,36	10,71	1.298.862,49	5,41	1.324.260,00	1,96

DISTRIBUCIÓN DEL PRESUPUESTO DE GASTOS POR CAPÍTULOS Y FUNCIONES

EJERCICIO 2006

CRÉDITOS INICIALES (En miles de euros)

FUNCIÓN	CAPÍTULO							
	I	II	III	IV	VI	VII	VIII	IX
01.- DEUDA PÚBLICA	---	---	15.338,02	---	---	---	180,30	11.965,55
11.- ALTA DIRECCIÓN DE LA COMUNIDAD Y DEL GOBIERNO	3.161,59	1.812,40	0,09	948,91	1.523,56	---	36,74	---
12.- ADMINISTRACIÓN GENERAL	13.908,73	5.653,11	13,80	2.572,68	3.078,38	450,00	30,00	---
13.- RELACIONES EXTERIORES	2.260,80	4.073,71	---	2.282,68	840,49	2.101,71	---	---
21.- PROTECCIÓN CIVIL	377,85	993,55	---	3.613,05	354,00	4,55	---	---
31.- PROTECCIÓN SOCIAL	18.901,00	23.723,53	16,00	12.430,77	11.390,96	6.539,83	---	---
32.- PROMOCIÓN SOCIAL	3.619,62	989,30	---	27.547,44	325,77	33.067,37	---	---
41.- SALUD	150.642,56	65.817,07	---	112.475,65	85.977,18	9.018,93	---	---
42.- EDUCACIÓN	117.906,56	14.504,03	15,90	58.296,81	9.672,22	4.883,31	---	---
43.- VIVIENDA Y URBANISMO	1.855,38	525,69	---	633,16	2.397,76	12.603,66	---	---
44.- MEDIO AMBIENTE Y BIENESTAR COMUNITARIO	4.637,17	2.339,94	6,00	11.270,40	9.874,62	18.334,64	---	---
45.- CULTURA, JUVENTUD Y DEPORTES	4.590,36	7.055,11	---	4.340,09	5.560,61	6.760,59	---	---
51.- INFRAESTRUCTURAS BÁSICAS Y TRANSPORTES	5.794,81	3.393,45	243,60	2.445,80	35.622,51	1.367,50	---	---
53.- INFRAESTRUCTURAS AGRARIAS	10.759,76	4.888,24	---	5.510,10	14.648,99	16.115,33	600,00	---
54.- INVESTIGACIÓN CIENTÍFICA, TÉCNICA Y APLICADA	243,01	961,49	---	1.369,34	1.620,69	1.006,23	---	---
61.- REGULACIÓN ECONÓMICA	7.156,02	7.517,64	128,00	70,00	15.068,73	---	---	---
71.- AGRICULTURA Y GANADERÍA	7.779,21	5.149,53	---	4.125,55	2.059,22	56,01	---	---
72.- INDUSTRIA	848,58	139,41	---	13,00	230,00	2.360,00	---	---
75.- TURISMO	428,88	374,40	---	1.723,45	1.915,94	6.562,82	3.600,00	---
76.- COMERCIO	496,80	250,23	---	168,00	27,49	12,00	---	---
TOTAL	355.368,69	150.161,83	15.761,41	251.836,88	202.189,12	121.244,48	4.447,04	11.965,55

DISTRIBUCIÓN DEL PRESUPUESTO DE GASTOS POR CAPÍTULOS Y FUNCIONES

EJERCICIO 2007

CRÉDITOS INICIALES (En miles de euros)

FUNCIÓN	CAPÍTULO							
	I	II	III	IV	VI	VII	VIII	IX
01.- DEUDA PÚBLICA	---	---	16.307,08	---	---	---	180,30	11.030,64
11.- ALTA DIRECCIÓN DE LA COMUNIDAD Y DEL GOBIERNO	3.452,27	1.901,22	0,09	1.598,00	1.008,37	---	40,69	---
12.- ADMINISTRACIÓN GENERAL	14.028,53	5.919,37	3,00	7.482,23	5.063,61	---	---	---
13.- RELACIONES EXTERIORES	2.426,41	4.166,19	---	2.815,64	1.117,70	2.385,78	---	---
21.- PROTECCIÓN CIVIL	425,04	1.090,35	---	3.805,60	445,00	4,75	---	---
31.- PROTECCIÓN SOCIAL	20.218,16	29.792,50	16,48	18.229,04	10.136,74	11.553,20	---	---
32.- PROMOCIÓN SOCIAL	3.706,99	1.566,69	---	28.628,97	691,86	34.752,76	---	---
41.- SALUD	157.592,12	77.933,55	---	124.260,22	95.191,24	11.002,57	---	---
42.- EDUCACIÓN	127.135,31	19.422,03	1,00	63.256,91	14.843,84	8.024,69	---	---
43.- VIVIENDA Y URBANISMO	2.068,05	432,19	---	2.016,00	4.473,30	11.249,82	---	---
44.- MEDIO AMBIENTE Y BIENESTAR COMUNITARIO	4.900,59	2.436,76	6,12	14.345,63	8.190,64	20.933,82	---	---
45.- CULTURA, JUVENTUD Y DEPORTES	4.941,18	8.418,28	---	5.402,70	5.939,59	8.177,22	---	---
51.- INFRAESTRUCTURAS BÁSICAS Y TRANSPORTES	6.224,21	4.056,40	243,60	2.469,46	35.924,93	1.367,50	---	---
53.- INFRAESTRUCTURAS AGRARIAS	11.391,11	5.450,68	---	6.761,32	16.832,36	17.249,36	---	---
54.- INVESTIGACIÓN CIENTÍFICA, TÉCNICA Y APLICADA	297,02	1.132,52	---	1.569,46	2.760,93	1.056,55	---	---
61.- REGULACIÓN ECONÓMICA	7.640,24	7.577,28	128,00	40,50	13.450,73	---	---	---
71.- AGRICULTURA Y GANADERÍA	8.010,41	6.103,99	---	4.743,82	1.911,11	69,01	---	---
72.- INDUSTRIA	858,89	206,53	---	25,00	225,00	2.440,00	---	---
75.- TURISMO	451,72	330,53	---	1.830,25	1.072,76	7.883,71	2.700,00	---
76.- COMERCIO	517,01	244,82	---	206,00	88,01	18,00	---	---
TOTAL	376.285,26	178.181,88	16.705,37	289.486,75	219.367,72	138.168,74	2.920,99	11.030,64

DISTRIBUCIÓN DEL PRESUPUESTO DE GASTOS POR CAPÍTULOS Y FUNCIONES

EJERCICIO 2008

CRÉDITOS INICIALES (En miles de euros)

FUNCIÓN	CAPÍTULO							
	I	II	III	IV	VI	VII	VIII	IX
01.- DEUDA PÚBLICA	---	---	16.645,04	---	---	---	180,30	11.030,64
11.- ALTA DIRECCIÓN DE LA COMUNIDAD Y DEL GOBIERNO	4.417,22	2.412,29	0,09	1.693,00	1.133,87	---	53,90	---
12.- ADMINISTRACIÓN GENERAL	16.081,40	7.035,25	3,00	8.632,36	2.495,89	---	---	---
13.- RELACIONES EXTERIORES	2.676,41	5.744,60	---	3.160,10	997,40	2.836,40	---	---
21.- PROTECCIÓN CIVIL	438,56	1.197,82	---	4.398,95	314,50	18,22	---	---
31.- PROTECCIÓN SOCIAL	22.512,49	36.161,70	16,97	25.716,22	13.216,09	16.879,02	---	---
32.- PROMOCIÓN SOCIAL	3.412,85	2.018,56	---	30.637,31	578,51	41.573,83	---	---
41.- SALUD	186.071,80	95.465,72	---	134.371,53	31.378,31	2.223,41	---	---
42.- EDUCACIÓN	135.573,23	20.931,52	1,00	69.825,34	16.313,71	10.491,13	---	---
43.- VIVIENDA Y URBANISMO	2.242,65	700,69	12,00	2.898,79	6.244,61	8.520,50	---	---
44.- MEDIO AMBIENTE Y BIENESTAR COMUNITARIO	5.824,39	3.225,89	22,00	8.217,64	1.481,78	13.679,67	---	---
45.- CULTURA, JUVENTUD Y DEPORTES	5.266,92	9.122,63	37,00	5.314,73	6.102,14	9.272,23	---	---
51.- INFRAESTRUCTURAS BÁSICAS Y TRANSPORTES	6.831,61	6.801,45	43,54	8.633,72	39.812,51	8.419,40	---	---
53.- INFRAESTRUCTURAS AGRARIAS	9.919,40	4.866,27	30,00	5.724,26	17.701,70	20.855,87	---	---
54.- INVESTIGACIÓN CIENTÍFICA, TÉCNICA Y APLICADA	880,67	4.254,04	0,50	2.196,20	4.979,93	1.171,90	---	---
61.- REGULACIÓN ECONÓMICA	8.242,03	8.401,53	128,00	418,51	10.626,37	---	---	---
71.- AGRICULTURA Y GANADERÍA	10.307,76	7.190,75	---	8.572,01	2.550,60	540,03	---	---
72.- INDUSTRIA	1.432,76	992,20	---	25,00	330,00	2.550,00	---	---
75.- TURISMO	480,76	445,78	12,00	2.371,07	680,04	7.903,68	3.200,00	---
76.- COMERCIO	279,89	718,01	---	101,01	74,01	12,00	---	---
TOTAL	422.892,80	217.686,70	16.951,14	322.907,75	157.011,97	146.947,29	3.434,20	11.030,64

DISTRIBUCIÓN DEL PRESUPUESTO DE GASTOS POR CAPÍTULOS Y FUNCIONES

EJERCICIO 2009

CRÉDITOS INICIALES (En miles de euros)

FUNCIÓN	CAPÍTULO							
	I	II	III	IV	VI	VII	VIII	IX
01.- DEUDA PÚBLICA	---	---	19.296,27	---	---	---	180,30	10.875,95
11.- ALTA DIRECCIÓN DE LA COMUNIDAD Y DEL GOBIERNO	4.887,95	2.213,17	0,14	1.726,00	1.001,07	10,00	57,11	---
12.- ADMINISTRACIÓN GENERAL	15.790,07	7.980,32	3,00	2.243,40	1.991,10	---	---	---
13.- RELACIONES EXTERIORES	2.432,85	4.689,77	---	3.007,51	797,63	2.941,57	---	---
21.- PROTECCIÓN CIVIL	468,06	1.236,93	---	4.125,19	601,50	---	---	---
31.- PROTECCIÓN SOCIAL	24.334,82	44.118,98	17,49	28.865,72	10.603,94	12.180,79	---	---
32.- PROMOCIÓN SOCIAL	4.071,89	2.408,35	---	30.782,57	438,51	25.944,83	---	---
41.- SALUD	198.161,68	101.261,21	---	138.277,38	6.657,59	2.246,82	---	---
42.- EDUCACIÓN	141.676,80	22.779,25	1,00	65.179,00	16.267,73	6.371,13	---	---
43.- VIVIENDA Y URBANISMO	2.340,83	511,55	12,00	2.018,00	6.872,30	8.165,00	---	---
44.- MEDIO AMBIENTE Y BIENESTAR COMUNITARIO	6.153,10	3.216,03	22,36	8.534,44	1.579,28	13.300,32	---	---
45.- CULTURA, JUVENTUD Y DEPORTES	6.135,63	10.193,04	---	5.331,00	7.242,03	7.235,14	---	---
51.- INFRAESTRUCTURAS BÁSICAS Y TRANSPORTES	7.206,64	7.190,26	44,30	8.742,81	39.976,06	8.516,00	---	---
53.- INFRAESTRUCTURAS AGRARIAS	9.874,96	4.790,60	30,00	5.960,02	18.378,07	19.232,32	---	---
54.- INVESTIGACIÓN CIENTÍFICA, TÉCNICA Y APLICADA	1.191,98	4.604,55	0,50	25.764,94	4.493,50	18.806,50	30,00	---
61.- REGULACIÓN ECONÓMICA	9.113,23	8.398,26	128,00	428,10	10.574,07	---	---	---
71.- AGRICULTURA Y GANADERÍA	11.146,31	7.089,54	---	7.861,40	2.721,67	510,03	---	---
72.- INDUSTRIA	1.622,53	998,78	---	26,00	358,50	2.218,52	---	---
75.- TURISMO	554,09	515,00	12,00	2.130,00	640,04	8.304,38	3.200,00	---
76.- COMERCIO	288,30	349,82	---	116,02	35,01	20,00	---	---
TOTAL	447.451,72	234.545,41	19.567,06	341.119,50	131.229,60	136.003,35	3.467,41	10.875,95

EVOLUCIÓN DEL PRESUPUESTO DE GASTOS PARTICIPACIÓN POR FUNCIONES

CRÉDITOS INICIALES (En miles de euros)

FUNCIÓN	AÑOS							
	2006	% TOTAL	2007	% TOTAL	2008	% TOTAL	2009	% TOTAL
01.- DEUDA PÚBLICA	27.483,87	2,47	27.518,02	2,23	27.855,98	2,14	30.352,52	2,29
11.- ALTA DIRECCIÓN DE LA COMUNIDAD Y DEL GOBIERNO	7.483,29	0,67	8.000,65	0,65	9.710,37	0,75	9.895,45	0,75
12.- ADMINISTRACIÓN GENERAL	25.706,70	2,31	32.496,74	2,64	34.247,90	2,64	28.007,90	2,11
13.- RELACIONES EXTERIORES	11.559,39	1,04	12.911,72	1,05	15.414,91	1,19	13.869,33	1,05
21.- PROTECCIÓN CIVIL	5.343,00	0,48	5.770,75	0,47	6.368,05	0,49	6.431,68	0,49
31.- PROTECCIÓN SOCIAL	73.002,09	6,56	89.946,12	7,30	114.502,50	8,82	120.121,73	9,07
32.- PROMOCIÓN SOCIAL	65.549,50	5,89	69.347,27	5,63	78.221,07	6,02	63.646,16	4,81
41.- SALUD	423.931,39	38,09	465.979,70	37,82	449.510,76	34,61	446.604,68	33,72
42.- EDUCACIÓN	205.278,83	18,44	232.683,78	18,88	253.135,92	19,49	252.274,90	19,05
43.- VIVIENDA Y URBANISMO	18.015,65	1,62	20.239,36	1,64	20.619,25	1,59	19.919,68	1,50
44.- MEDIO AMBIENTE Y BIENESTAR COMUNITARIO	46.462,77	4,17	50.813,56	4,12	32.451,36	2,50	32.805,53	2,48
45.- CULTURA, JUVENTUD Y DEPORTES	28.306,76	2,54	32.878,97	2,67	35.115,65	2,70	36.136,85	2,73
51.- INFRAESTRUCTURAS BÁSICAS Y TRANSPORTES	48.867,67	4,39	50.286,10	4,08	70.542,23	5,43	71.676,07	5,41
53.- INFRAESTRUCTURAS AGRARIAS	52.522,42	4,72	57.684,83	4,68	59.097,49	4,55	58.265,97	4,40
54.- INVESTIGACIÓN, DESARROLLO E INNOVACIÓN	5.200,76	0,47	6.816,48	0,55	13.483,24	1,04	54.891,96	4,15
61.- REGULACIÓN ECONÓMICA	29.940,39	2,69	28.836,75	2,34	27.816,44	2,14	28.641,66	2,16
71.- AGRICULTURA Y GANADERÍA	19.169,52	1,72	20.838,33	1,69	29.161,15	2,25	29.328,95	2,21
72.- INDUSTRIA	3.590,99	0,32	3.755,42	0,30	5.329,96	0,41	5.224,33	0,39
75.- TURISMO	14.605,49	1,31	14.268,97	1,16	15.093,34	1,16	15.355,50	1,16
76.- COMERCIO	954,52	0,09	1.073,84	0,09	1.184,92	0,09	809,15	0,06
TOTAL	1.112.975,00	100,00	1.232.147,36	100,00	1.298.862,49	100,00	1.324.260,00	100,00

**EVOLUCIÓN DEL PRESUPUESTO DE GASTOS
VARIACIÓN RESPECTO A AÑOS ANTERIORES POR FUNCIONES**

CRÉDITOS INICIALES (En miles de euros)

FUNCIÓN	AÑOS						
	2006	2007	% Variación	2008	% Variación	2009	% Variación
01.- DEUDA PÚBLICA	27.483,87	27.518,02	0,12	27.855,98	1,23	30.352,52	8,96
11.- ALTA DIRECCIÓN DE LA COMUNIDAD Y DEL GOBIERNO	7.483,29	8.000,65	6,91	9.710,37	21,37	9.895,45	1,91
12.- ADMINISTRACIÓN GENERAL	25.706,70	32.496,74	26,41	34.247,90	5,39	28.007,90	-18,22
13.- RELACIONES EXTERIORES	11.559,39	12.911,72	11,70	15.414,91	19,39	13.869,33	-10,03
21.-PROTECCIÓN CIVIL	5.343,00	5.770,75	8,01	6.368,05	10,35	6.431,68	1,00
31.- PROTECCIÓN SOCIAL	73.002,09	89.946,12	23,21	114.502,50	27,30	120.121,73	4,91
32.- PROMOCIÓN SOCIAL	65.549,50	69.347,27	5,79	78.221,07	12,80	63.646,16	-18,63
41.- SALUD	423.931,39	465.979,70	9,92	449.510,76	-3,53	446.604,68	-0,65
42.- EDUCACIÓN	205.278,83	232.683,78	13,35	253.135,92	8,79	252.274,90	-0,34
43.- VIVIENDA Y URBANISMO	18.015,65	20.239,36	12,34	20.619,25	1,88	19.919,68	-3,39
44.- MEDIO AMBIENTE Y BIENESTAR COMUNITARIO	46.462,77	50.813,56	9,36	32.451,36	-36,14	32.805,53	1,09
45.- CULTURA, JUVENTUD Y DEPORTES	28.306,76	32.878,97	16,15	35.115,65	6,80	36.136,85	2,91
51.- INFRAESTRUCTURAS BÁSICAS Y TRANSPORTES	48.867,67	50.286,10	2,90	70.542,23	40,28	71.676,07	1,61
53.- INFRAESTRUCTURAS AGRARIAS	52.522,42	57.684,83	9,83	59.097,49	2,45	58.265,97	-1,41
54.- INVESTIGACIÓN, DESARROLLO E INNOVACIÓN	5.200,76	6.816,48	31,07	13.483,24	97,80	54.891,96	307,11
61.- REGULACIÓN ECONÓMICA	29.940,39	28.836,75	-3,69	27.816,44	-3,54	28.641,66	2,97
71.- AGRICULTURA Y GANADERÍA	19.169,52	20.838,33	8,71	29.161,15	39,94	29.328,95	0,58
72.- INDUSTRIA	3.590,99	3.755,42	4,58	5.329,96	41,93	5.224,33	-1,98
75.- TURISMO	14.605,49	14.268,97	-2,30	15.093,34	5,78	15.355,50	1,74
76.- COMERCIO	954,52	1.073,84	12,50	1.184,92	10,34	809,15	-31,71
TOTAL	1.112.975,00	1.232.147,36	10,71	1.298.862,49	5,41	1.324.260,00	1,96