

01 PARLAMENTO							
01 PARLAMENTO							
1811 ACTIVIDAD LEGISLATIVA		Créditos	Autorizaciones	Disposiciones	Obligaciones	Ordenados	Pagos
1 GASTOS DE PERSONAL		Val.Acumulados:	5.574.534	0	0	0	0
Crédito Inicial:	5.574.534	% Relac.Crédito:	0,00	0,00	0,00	0,00	0,00
%Acum./Inic.:	100,00	% Relac.Colum.:		0,00	0,00	0,00	0,00
Aumento/Disminución:	0	Sal.Resultantes:	5.574.534	0	0	0	
2 GASTOS EN BIENES CORRIENTES Y SERVICIOS		Val.Acumulados:	1.484.330	0	0	0	0
Crédito Inicial:	1.484.330	% Relac.Crédito:	0,00	0,00	0,00	0,00	0,00
%Acum./Inic.:	100,00	% Relac.Colum.:		0,00	0,00	0,00	0,00
Aumento/Disminución:	0	Sal.Resultantes:	1.484.330	0	0	0	
3 GASTOS FINANCIEROS		Val.Acumulados:	500	0	0	0	0
Crédito Inicial:	500	% Relac.Crédito:	0,00	0,00	0,00	0,00	0,00
%Acum./Inic.:	100,00	% Relac.Colum.:		0,00	0,00	0,00	0,00
Aumento/Disminución:	0	Sal.Resultantes:	500	0	0	0	
4 TRANSFERENCIAS CORRIENTES		Val.Acumulados:	1.717.860	0	0	0	0
Crédito Inicial:	1.717.860	% Relac.Crédito:	0,00	0,00	0,00	0,00	0,00
%Acum./Inic.:	100,00	% Relac.Colum.:		0,00	0,00	0,00	0,00
Aumento/Disminución:	0	Sal.Resultantes:	1.717.860	0	0	0	

01 PARLAMENTO						
01 PARLAMENTO						
1811 ACTIVIDAD LEGISLATIVA						
		Créditos	Autorizaciones	Disposiciones	Obligaciones	Ordenados Pagos
6 INVERSIONES REALES		Val.Acumulados:	916.920	0	0	0
Crédito Inicial:	916.920	% Relac.Crédito:	0,00	0,00	0,00	0,00
%Acum./Inic.:	100,00	% Relac.Colum.:		0,00	0,00	0,00
Aumento/Disminución:	0	Sal.Resultantes:	916.920	0	0	0
8 ACTIVOS FINANCIEROS		Val.Acumulados:	112.026	0	0	0
Crédito Inicial:	112.026	% Relac.Crédito:	0,00	0,00	0,00	0,00
%Acum./Inic.:	100,00	% Relac.Colum.:		0,00	0,00	0,00
Aumento/Disminución:	0	Sal.Resultantes:	112.026	0	0	0
TOTAL GENERAL .....		Val.Acumulados:	9.806.170	0	0	0
Crédito Inicial:	9.806.170	% Relac.Crédito:	0,00	0,00	0,00	0,00
%Acum./Inic.:	100,00	% Relac.Colum.:		0,00	0,00	0,00
Aumento/Disminución:	0	Sal.Resultantes:	9.806.170	0	0	0




01 PARLAMENTO						
02 DEFENSOR DEL PUEBLO						
1814 ASESORAMIENTO JURÍDICO, ECONÓMICO Y SOCIAL						
1 GASTOS DE PERSONAL		Créditos	Autorizaciones	Disposiciones	Obligaciones	Pagos
Val.Acumulados:		289.000	0	0	0	0
Crédito Inicial:	289.000	% Relac.Crédito:	0,00	0,00	0,00	0,00
%Acum./Inic.:	100,00	% Relac.Colum.:		0,00	0,00	0,00
Aumento/Disminución:	0	Sal.Resultantes:	289.000	0	0	0
2 GASTOS EN BIENES CORRIENTES Y SERVICIOS						
Val.Acumulados:		51.000	0	0	0	0
Crédito Inicial:	51.000	% Relac.Crédito:	0,00	0,00	0,00	0,00
%Acum./Inic.:	100,00	% Relac.Colum.:		0,00	0,00	0,00
Aumento/Disminución:	0	Sal.Resultantes:	51.000	0	0	0
6 INVERSIONES REALES						
Val.Acumulados:		58.000	0	0	0	0
Crédito Inicial:	58.000	% Relac.Crédito:	0,00	0,00	0,00	0,00
%Acum./Inic.:	100,00	% Relac.Colum.:		0,00	0,00	0,00
Aumento/Disminución:	0	Sal.Resultantes:	58.000	0	0	0
TOTAL GENERAL .....						
Val.Acumulados:		398.000	0	0	0	0
Crédito Inicial:	398.000	% Relac.Crédito:	0,00	0,00	0,00	0,00
%Acum./Inic.:	100,00	% Relac.Colum.:		0,00	0,00	0,00
Aumento/Disminución:	0	Sal.Resultantes:	398.000	0	0	0

03 CONSEJO CONSULTIVO DE LA RIOJA


01 CONSEJO CONSULTIVO DE LA RIOJA

1813 ASESORAMIENTO JURÍDICO		Créditos	Autorizaciones	Disposiciones	Obligaciones	Ordenados	Pagos
1 GASTOS DE PERSONAL		Val.Acumulados:	261.128	0	0	0	0
Crédito Inicial:	261.128	% Relac.Crédito:	0,00	0,00	0,00	0,00	0,00
%Acum./Inic.:	100,00	% Relac.Colum.:		0,00	0,00	0,00	0,00
Aumento/Disminución:	0	Sal.Resultantes:	261.128	0	0	0	
2 GASTOS EN BIENES CORRIENTES Y SERVICIOS		Val.Acumulados:	363.650	0	0	0	0
Crédito Inicial:	363.650	% Relac.Crédito:	0,00	0,00	0,00	0,00	0,00
%Acum./Inic.:	100,00	% Relac.Colum.:		0,00	0,00	0,00	0,00
Aumento/Disminución:	0	Sal.Resultantes:	363.650	0	0	0	
6 INVERSIONES REALES		Val.Acumulados:	4.000	0	0	0	0
Crédito Inicial:	4.000	% Relac.Crédito:	0,00	0,00	0,00	0,00	0,00
%Acum./Inic.:	100,00	% Relac.Colum.:		0,00	0,00	0,00	0,00
Aumento/Disminución:	0	Sal.Resultantes:	4.000	0	0	0	
TOTAL GENERAL .....		Val.Acumulados:	628.778	0	0	0	0
Crédito Inicial:	628.778	% Relac.Crédito:	0,00	0,00	0,00	0,00	0,00
%Acum./Inic.:	100,00	% Relac.Colum.:		0,00	0,00	0,00	0,00
Aumento/Disminución:	0	Sal.Resultantes:	628.778	0	0	0	

<div><div>La Rioja</div><div>Consejería de Hacienda Gob. Pub., S.D. y P.G.</div></div>		<div>Presupuestos Generales de la Comunidad Autónoma de La Rioja</div>					<div>Proyecto de Ley de Presupuestos del año 2026</div>	
<div>GASTOS - Balance de Sumas y Saldos Orgánico-Funcional por Capítulos (Presupuesto: 2025)</div>								
<div>ADMINISTRACIÓN GENERAL</div>								
<div>05 AGRI,GANAD,M.RURAL Y MED. AMB.</div>								
<div>01 SECRETARÍA GENERAL TÉCNICA</div>								
<div>4111 ADMINISTRACIÓN GENERAL DE AGRICULTURA Y GANADERÍA</div>		Créditos	Autorizaciones	Disposiciones	Obligaciones	Ordenados	Pagos	
<div>1 GASTOS DE PERSONAL</div>		Val.Acumulados:	4.146.793	1.658.226	1.658.226	1.524.066	1.524.066	1.524.066
Crédito Inicial:	4.146.793	% Relac.Crédito:		39,99	39,99	36,75	36,75	36,75
%Acum./Inic.:	100,00	% Relac.Colum.:		100,00	100,00	91,91	100,00	100,00
Aumento/Disminución:	0	Sal.Resultantes:	2.488.567	0	134.160	0	0	
<div>2 GASTOS EN BIENES CORRIENTES Y SERVICIOS</div>		Val.Acumulados:	2.783.445	1.768.920	1.760.670	811.914	811.645	745.541
Crédito Inicial:	2.741.000	% Relac.Crédito:		63,55	63,26	29,17	29,16	26,78
%Acum./Inic.:	101,55	% Relac.Colum.:			99,53	46,11	99,97	91,86
Aumento/Disminución:	42.445	Sal.Resultantes:	1.014.525	8.250	948.756	269	66.104	
<div>3 GASTOS FINANCIEROS</div>		Val.Acumulados:	13.000	0	0	0	0	0
Crédito Inicial:	13.000	% Relac.Crédito:		0,00	0,00	0,00	0,00	0,00
%Acum./Inic.:	100,00	% Relac.Colum.:			0,00	0,00	0,00	0,00
Aumento/Disminución:	0	Sal.Resultantes:	13.000	0	0	0	0	
<div>6 INVERSIONES REALES</div>		Val.Acumulados:	115.366	15.110	15.110	15.110	15.110	15.110
Crédito Inicial:	146.000	% Relac.Crédito:		13,10	13,10	13,10	13,10	13,10
%Acum./Inic.:	79,02	% Relac.Colum.:			100,00	100,00	100,00	100,00
Aumento/Disminución:	-30.634	Sal.Resultantes:	100.256	0	0	0	0	


ADMINISTRACIÓN GENERAL

TOTAL GENERAL .....		Val.Acumulados:	7.058.604	3.442.256	3.434.006	2.351.090	2.350.821	2.284.717
Crédito Inicial:	7.046.793	% Relac.Crédito:		48,77	48,65	33,31	33,30	32,37
%Acum./Inic.:	100,17	% Relac.Colum.:			99,76	68,46	99,99	97,19
Aumento/Disminución:	11.811	Sal.Resultantes:	3.616.348	8.250	1.082.916	269	8.250	

<div><div><div>La Rioja</div><div>Consejería de Hacienda Gob. Pub., S.D. y P.G.</div></div></div>		<div>Presupuestos Generales de la Comunidad Autónoma de La Rioja</div>					<div>Proyecto de Ley de Presupuestos del año 2026</div>	
<div>GASTOS - Balance de Sumas y Saldos Orgánico-Funcional por Capítulos (Presupuesto: 2025)</div>								
<div>ADMINISTRACIÓN GENERAL</div>								
<div>05 AGRI,GANAD,M.RURAL Y MED. AMB.</div>								
<div>02 D.G. AGRICULTURA Y GANADERÍA</div>								
<div>01 SERVICIOS GENERALES</div>								
<div>4122 GARANTIA AGRARIA Y PREVISIÓN DE RIEGOS</div>			<div>Créditos</div>	<div>Autorizaciones</div>	<div>Disposiciones</div>	<div>Obligaciones</div>	<div>Ordenados</div>	<div>Pagos</div>
<div>1 GASTOS DE PERSONAL</div>		<div>Val.Acumulados:</div>	<div>3.633.981</div>	<div>3.548.917</div>	<div>3.548.917</div>	<div>3.260.460</div>	<div>3.260.460</div>	<div>3.260.460</div>
<div>Crédito Inicial:</div>	<div>3.633.981</div>	<div>% Relac.Crédito:</div>		<div>97,66</div>	<div>97,66</div>	<div>89,72</div>	<div>89,72</div>	<div>89,72</div>
<div>%Acum./Inic.:</div>	<div>100,00</div>	<div>% Relac.Colum.:</div>		<div>100,00</div>	<div>100,00</div>	<div>91,87</div>	<div>100,00</div>	<div>100,00</div>
<div>Aumento/Disminución:</div>	<div>0</div>	<div>Sal.Resultantes:</div>	<div>85.064</div>	<div>0</div>	<div>288.457</div>	<div>0</div>	<div>0</div>	
<div>2 GASTOS EN BIENES CORRIENTES Y SERVICIOS</div>		<div>Val.Acumulados:</div>	<div>1.809.800</div>	<div>1.487.131</div>	<div>1.487.131</div>	<div>876.869</div>	<div>876.869</div>	<div>829.758</div>
<div>Crédito Inicial:</div>	<div>1.809.800</div>	<div>% Relac.Crédito:</div>		<div>82,17</div>	<div>82,17</div>	<div>48,45</div>	<div>48,45</div>	<div>45,85</div>
<div>%Acum./Inic.:</div>	<div>100,00</div>	<div>% Relac.Colum.:</div>		<div>100,00</div>	<div>100,00</div>	<div>58,96</div>	<div>100,00</div>	<div>94,63</div>
<div>Aumento/Disminución:</div>	<div>0</div>	<div>Sal.Resultantes:</div>	<div>322.669</div>	<div>0</div>	<div>610.262</div>	<div>0</div>	<div>47.111</div>	
<div>4 TRANSFERENCIAS CORRIENTES</div>		<div>Val.Acumulados:</div>	<div>18.990.036</div>	<div>17.273.694</div>	<div>15.683.726</div>	<div>14.739.410</div>	<div>14.739.410</div>	<div>14.414.408</div>
<div>Crédito Inicial:</div>	<div>14.214.000</div>	<div>% Relac.Crédito:</div>		<div>90,96</div>	<div>82,59</div>	<div>77,62</div>	<div>77,62</div>	<div>75,91</div>
<div>%Acum./Inic.:</div>	<div>133,60</div>	<div>% Relac.Colum.:</div>		<div>90,80</div>	<div>90,80</div>	<div>93,98</div>	<div>100,00</div>	<div>97,80</div>
<div>Aumento/Disminución:</div>	<div>4.776.036</div>	<div>Sal.Resultantes:</div>	<div>1.716.342</div>	<div>1.589.968</div>	<div>944.316</div>	<div>0</div>	<div>325.002</div>	
<div>6 INVERSIONES REALES</div>		<div>Val.Acumulados:</div>	<div>326.200</div>	<div>177.516</div>	<div>177.516</div>	<div>7.096</div>	<div>7.096</div>	<div>3.871</div>
<div>Crédito Inicial:</div>	<div>326.200</div>	<div>% Relac.Crédito:</div>		<div>54,42</div>	<div>54,42</div>	<div>2,18</div>	<div>2,18</div>	<div>1,19</div>
<div>%Acum./Inic.:</div>	<div>100,00</div>	<div>% Relac.Colum.:</div>		<div>100,00</div>	<div>100,00</div>	<div>4,00</div>	<div>100,00</div>	<div>54,55</div>
<div>Aumento/Disminución:</div>	<div>0</div>	<div>Sal.Resultantes:</div>	<div>148.684</div>	<div>0</div>	<div>170.420</div>	<div>0</div>	<div>3.225</div>	

05 AGRI,GANAD,M.RURAL Y MED. AMB.						
02 D.G. AGRICULTURA Y GANADERÍA						
01 SERVICIOS GENERALES						
4122 GARANTIA AGRARIA Y PREVISIÓN DE RIEGOS		Créditos	Autorizaciones	Disposiciones	Obligaciones	Ordenados Pagos
7 TRANSFERENCIAS DE CAPITAL		Val.Acumulados:	253.500	230.906	30.906	000
Crédito Inicial:	253.500	% Relac.Crédito:	91,09	12,19	0,00	0,00
%Acum./Inic.:	100,00	% Relac.Colum.:		13,38	0,00	0,00
Aumento/Disminución:	0	Sal.Resultantes:	22.594	200.000	30.906	00
TOTAL GENERAL .....		Val.Acumulados:	25.013.517	22.718.164	20.928.196	18.883.83518.883.83518.508.497
Crédito Inicial:	20.237.481	% Relac.Crédito:	90,82	83,67	75,49	75,4973,99
%Acum./Inic.:	123,60	% Relac.Colum.:		92,12	90,23	100,0098,01
Aumento/Disminución:	4.776.036	Sal.Resultantes:	2.295.353	1.789.968	2.044.361	01.789.968

05 AGRI, GANAD, M. RURAL Y MED. AMB.							
02 D.G. AGRICULTURA Y GANADERÍA							
01 SERVICIOS GENERALES							
4611 INVESTIGACIÓN Y DESARROLLO			Créditos	Autorizaciones	Disposiciones	Obligaciones	Ordenados Pagos
1 GASTOS DE PERSONAL			Val. Acumulados:	4.632.117	2.834.797	2.834.797	2.604.231 2.604.231 2.604.231
Crédito Inicial: 4.562.444			% Relac. Crédito:	61,20	61,20	56,22	56,22 56,22
% Acum./Inic.: 101,53			% Relac. Colum.:		100,00	91,87	100,00 100,00
Aumento/Disminución: 69.673			Sal. Resultantes:	1.797.320	0	230.566	0 0
TOTAL GENERAL .....			Val. Acumulados:	4.632.117	2.834.797	2.834.797	2.604.231 2.604.231 2.604.231
Crédito Inicial: 4.562.444			% Relac. Crédito:	61,20	61,20	56,22	56,22 56,22
% Acum./Inic.: 101,53			% Relac. Colum.:		100,00	91,87	100,00 100,00
Aumento/Disminución: 69.673			Sal. Resultantes:	1.797.320	0	230.566	0 0

<div><div><div>La Rioja</div><div>Consejería de Hacienda Gob. Pub., S.D. y P.G.</div></div></div>		<div>Presupuestos Generales de la Comunidad Autónoma de La Rioja</div>					<div>Proyecto de Ley de Presupuestos del año 2026</div>	
		<div>GASTOS - Balance de Sumas y Saldos Orgánico-Funcional por Capítulos (Presupuesto: 2025)</div>						
<div>ADMINISTRACIÓN GENERAL</div>								
<div>05 AGRI,GANAD,M.RURAL Y MED. AMB.</div>								
<div>02 D.G. AGRICULTURA Y GANADERÍA</div>								
<div>02 CENTROS DE INVESTIGACIÓN</div>								
<div>4611 INVESTIGACIÓN Y DESARROLLO</div>		Créditos	Autorizaciones	Disposiciones	Obligaciones	Ordenados	Pagos	
<div>2 GASTOS EN BIENES CORRIENTES Y SERVICIOS</div>		Val.Acumulados:	2.106.415	2.546.819	2.435.251	1.318.686	1.297.826	1.257.877
Crédito Inicial:	2.141.350	% Relac.Crédito:	120,91	115,61	62,60	61,61	59,72	
%Acum./Inic.:	98,37	% Relac.Colum.:		95,62	54,15	98,42	96,92	
Aumento/Disminución:	-34.935	Sal.Resultantes:	-440.404	111.568	1.116.565	20.860	39.949	
<div>3 GASTOS FINANCIEROS</div>		Val.Acumulados:	2.000	0	0	0	0	0
Crédito Inicial:	2.000	% Relac.Crédito:	0,00	0,00	0,00	0,00	0,00	0,00
%Acum./Inic.:	100,00	% Relac.Colum.:		0,00	0,00	0,00	0,00	0,00
Aumento/Disminución:	0	Sal.Resultantes:	2.000	0	0	0	0	
<div>4 TRANSFERENCIAS CORRIENTES</div>		Val.Acumulados:	1.268.750	1.559.660	1.559.660	86.687	86.687	86.687
Crédito Inicial:	1.268.750	% Relac.Crédito:	122,93	122,93	6,83	6,83	6,83	6,83
%Acum./Inic.:	100,00	% Relac.Colum.:		100,00	5,56	100,00	100,00	100,00
Aumento/Disminución:	0	Sal.Resultantes:	-290.910	0	1.472.973	0	0	
<div>6 INVERSIONES REALES</div>		Val.Acumulados:	10.606.964	6.803.829	6.672.911	4.502.075	4.447.697	3.987.078
Crédito Inicial:	7.515.764	% Relac.Crédito:	64,14	62,91	42,44	41,93	37,59	
%Acum./Inic.:	141,13	% Relac.Colum.:		98,08	67,47	98,79	89,64	
Aumento/Disminución:	3.091.200	Sal.Resultantes:	3.803.135	130.918	2.170.836	54.378	460.619	



05 AGRI,GANAD,M.RURAL Y MED. AMB.						
02 D.G. AGRICULTURA Y GANADERÍA						
02 CENTROS DE INVESTIGACIÓN						
4611 INVESTIGACIÓN Y DESARROLLO		Créditos	Autorizaciones	Disposiciones	Obligaciones	Ordenados Pagos
7 TRANSFERENCIAS DE CAPITAL	Val.Acumulados:	232.250	244.152	244.152	220.000	220.000 220.000
Crédito Inicial: 232.250	% Relac.Crédito:		105,12	105,12	94,73	94,73 94,73
%Acum./Inic.: 100,00	% Relac.Colum.:			100,00	90,11	100,00 100,00
Aumento/Disminución: 0	Sal.Resultantes:	-11.902	0	24.152	0	0
9 PASIVOS FINANCIEROS	Val.Acumulados:	28.000	0	0	0	0 0
Crédito Inicial: 28.000	% Relac.Crédito:		0,00	0,00	0,00	0,00 0,00
%Acum./Inic.: 100,00	% Relac.Colum.:			0,00	0,00	0,00 0,00
Aumento/Disminución: 0	Sal.Resultantes:	28.000	0	0	0	0
TOTAL GENERAL .....	Val.Acumulados:	14.244.379	11.154.460	10.911.974	6.127.448	6.052.210 5.551.642
Crédito Inicial: 11.188.114	% Relac.Crédito:		78,31	76,61	43,02	42,49 38,97
%Acum./Inic.: 127,32	% Relac.Colum.:			97,83	56,15	98,77 91,73
Aumento/Disminución: 3.056.265	Sal.Resultantes:	3.089.919	242.486	4.784.526	75.238	242.486

05 AGRI,GANAD,M.RURAL Y MED. AMB.						
02 D.G. AGRICULTURA Y GANADERÍA						
02 CENTROS DE INVESTIGACIÓN						
4612 INNOVACIÓN		Créditos	Autorizaciones	Disposiciones	Obligaciones	Ordenados Pagos
4 TRANSFERENCIAS CORRIENTES	Val.Acumulados:	1.176.000	537.387	523.202	145.692	145.692 0
Crédito Inicial: 1.176.000	% Relac.Crédito:		45,70	44,49	12,39	12,39 0,00
%Acum./Inic.: 100,00	% Relac.Colum.:			97,36	27,85	100,00 0,00
Aumento/Disminución: 0	Sal.Resultantes:	638.613	14.185	377.510	0	145.692
7 TRANSFERENCIAS DE CAPITAL	Val.Acumulados:	953.535	439.051	439.051	174.199	174.199 77.288
Crédito Inicial: 510.000	% Relac.Crédito:		46,04	46,04	18,27	18,27 8,11
%Acum./Inic.: 186,97	% Relac.Colum.:			100,00	39,68	100,00 44,37
Aumento/Disminución: 443.535	Sal.Resultantes:	514.484	0	264.852	0	96.911
TOTAL GENERAL .....	Val.Acumulados:	2.129.535	976.438	962.253	319.891	319.891 77.288
Crédito Inicial: 1.686.000	% Relac.Crédito:		45,85	45,19	15,02	15,02 3,63
%Acum./Inic.: 126,31	% Relac.Colum.:			98,55	33,24	100,00 24,16
Aumento/Disminución: 443.535	Sal.Resultantes:	1.153.097	14.185	642.362	0	14.185


05 AGRI, GANAD, M. RURAL Y MED. AMB.								
03 D.G. DESARROLLO RURAL								
4121 DESARROLLO RURAL			Créditos	Autorizaciones	Disposiciones	Obligaciones	Ordenados	Pagos
1 GASTOS DE PERSONAL		Val.Acumulados:	3.872.439	2.983.913	2.983.913	2.743.617	2.743.617	2.743.617
Crédito Inicial:	3.827.312	% Relac.Crédito:		77,06	77,06	70,85	70,85	70,85
%Acum./Inic.:	101,18	% Relac.Colum.:			100,00	91,95	100,00	100,00
Aumento/Disminución:	45.127	Sal.Resultantes:	888.526	0	240.296	0	0	
2 GASTOS EN BIENES CORRIENTES Y SERVICIOS		Val.Acumulados:	2.100.041	1.888.062	738.062	322.115	322.115	285.599
Crédito Inicial:	2.147.670	% Relac.Crédito:		89,91	35,15	15,34	15,34	13,60
%Acum./Inic.:	97,78	% Relac.Colum.:			39,09	43,64	100,00	88,66
Aumento/Disminución:	-47.629	Sal.Resultantes:	211.979	1.150.000	415.947	0	36.516	
4 TRANSFERENCIAS CORRIENTES		Val.Acumulados:	24.784.399	22.081.593	21.705.725	3.533.075	3.533.075	3.533.075
Crédito Inicial:	2.284.465	% Relac.Crédito:		89,09	87,58	14,26	14,26	14,26
%Acum./Inic.:	1084,91	% Relac.Colum.:			98,30	16,28	100,00	100,00
Aumento/Disminución:	22.499.934	Sal.Resultantes:	2.702.806	375.868	18.172.650	0	0	
6 INVERSIONES REALES		Val.Acumulados:	1.597.850	1.264.855	1.264.855	43.888	43.888	43.888
Crédito Inicial:	1.597.850	% Relac.Crédito:		79,16	79,16	2,75	2,75	2,75
%Acum./Inic.:	100,00	% Relac.Colum.:			100,00	3,47	100,00	100,00
Aumento/Disminución:	0	Sal.Resultantes:	332.995	0	1.220.967	0	0	

05 AGRI, GANAD, M. RURAL Y MED. AMB.  
03 D.G. DESARROLLO RURAL

4121 DESARROLLO RURAL		Créditos	Autorizaciones	Disposiciones	Obligaciones	Ordenados	Pagos	
7 TRANSFERENCIAS DE CAPITAL		Val.Acumulados:	22.425.383	17.133.602	16.944.817	3.557.213	3.399.552	2.904.615
Crédito Inicial:	23.334.638	% Relac.Crédito:		76,40	75,56	15,86	15,16	12,95
%Acum./Inic.:	96,10	% Relac.Colum.:			98,90	20,99	95,57	85,44
Aumento/Disminución:	-909.255	Sal.Resultantes:	5.291.781	188.785	13.387.604	157.661	494.937	
TOTAL GENERAL .....		Val.Acumulados:	54.780.112	45.352.025	43.637.372	10.199.908	10.042.247	9.510.794
Crédito Inicial:	33.191.935	% Relac.Crédito:		82,79	79,66	18,62	18,33	17,36
%Acum./Inic.:	165,04	% Relac.Colum.:			96,22	23,37	98,45	94,71
Aumento/Disminución:	21.588.177	Sal.Resultantes:	9.428.087	1.714.653	33.437.464	157.661	1.714.653	

05 AGRI, GANAD, M. RURAL Y MED. AMB.							
03 D.G. DESARROLLO RURAL							
4123 CALIDAD Y PROMOCIÓN AGROALIMENTARIA		Créditos	Autorizaciones	Disposiciones	Obligaciones	Ordenados	Pagos
1 GASTOS DE PERSONAL		Val. Acumulados:	564.542	542.661	542.661	499.153	499.153
Crédito Inicial:	564.542	% Relac. Crédito:		96,12	96,12	88,42	88,42
% Acum./Inic.:	100,00	% Relac. Colum.:		100,00	91,98	100,00	100,00
Aumento/Disminución:	0	Sal. Resultantes:	21.881	0	43.508	0	0
2 GASTOS EN BIENES CORRIENTES Y SERVICIOS		Val. Acumulados:	766.280	230.240	230.240	230.240	147.633
Crédito Inicial:	766.280	% Relac. Crédito:		30,05	30,05	30,05	19,27
% Acum./Inic.:	100,00	% Relac. Colum.:		100,00	100,00	100,00	64,12
Aumento/Disminución:	0	Sal. Resultantes:	536.040	0	0	82.607	
4 TRANSFERENCIAS CORRIENTES		Val. Acumulados:	6.736.753	5.843.526	5.843.526	1.246.573	1.150.029
Crédito Inicial:	6.518.821	% Relac. Crédito:		86,74	86,74	18,50	17,07
% Acum./Inic.:	103,34	% Relac. Colum.:		100,00	21,33	95,65	96,46
Aumento/Disminución:	217.932	Sal. Resultantes:	893.227	0	4.596.953	54.281	42.263
6 INVERSIONES REALES		Val. Acumulados:	10.000	7.959	7.959	7.959	7.959
Crédito Inicial:	10.000	% Relac. Crédito:		79,59	79,59	79,59	79,59
% Acum./Inic.:	100,00	% Relac. Colum.:		100,00	100,00	100,00	100,00
Aumento/Disminución:	0	Sal. Resultantes:	2.041	0	0	0	0

TOTAL GENERAL .....		Val.Acumulados:	8.077.575	6.624.386	6.624.386	1.983.925	1.929.644	1.804.774
Crédito Inicial:	7.859.643	% Relac.Crédito:		82,01	82,01	24,56	23,89	22,34
%Acum./Inic.:	102,77	% Relac.Colum.:			100,00	29,95	97,26	93,53
Aumento/Disminución:	217.932	Sal.Resultantes:	1.453.189	0	4.640.461	54.281	0	

<div><div><div><div>La Rioja</div><div>Consejería de Hacienda Gob. Pub., S.D. y P.G.</div></div></div></div>		<div>Presupuestos Generales de la Comunidad Autónoma de La Rioja</div>					<div>Proyecto de Ley de Presupuestos del año 2026</div>	
		<div>GASTOS - Balance de Sumas y Saldos Orgánico-Funcional por Capítulos (Presupuesto: 2025)</div>						
<div>ADMINISTRACIÓN GENERAL</div>								
<div>05 AGRI, GANAD, M. RURAL Y MED. AMB.</div>								
<div>03 D.G. DESARROLLO RURAL</div>								
<div>4611 INVESTIGACIÓN Y DESARROLLO</div>		Créditos	Autorizaciones	Disposiciones	Obligaciones	Ordenados	Pagos	
<div>2 GASTOS EN BIENES CORRIENTES Y SERVICIOS</div>		Val.Acumulados:	1.009.300	819.260	819.260	342.403	335.499	304.028
<div>Crédito Inicial: 1.009.300</div>		% Relac.Crédito:		81,17	81,17	33,92	33,24	30,12
<div>%Acum./Inic.: 100,00</div>		% Relac.Colum.:		100,00	100,00	41,79	97,98	90,62
<div>Aumento/Disminución: 0</div>		Sal.Resultantes:	190.040	0	476.857	6.904	31.471	
<div>4 TRANSFERENCIAS CORRIENTES</div>		Val.Acumulados:	90.000	18.991	9.890	5.620	5.620	5.620
<div>Crédito Inicial: 90.000</div>		% Relac.Crédito:		21,10	10,99	6,24	6,24	6,24
<div>%Acum./Inic.: 100,00</div>		% Relac.Colum.:			52,08	56,83	100,00	100,00
<div>Aumento/Disminución: 0</div>		Sal.Resultantes:	71.009	9.101	4.270	0	0	
<div>6 INVERSIONES REALES</div>		Val.Acumulados:	3.825.478	3.541.714	3.422.753	1.012.705	1.012.705	657.955
<div>Crédito Inicial: 3.825.478</div>		% Relac.Crédito:		92,58	89,47	26,47	26,47	17,20
<div>%Acum./Inic.: 100,00</div>		% Relac.Colum.:			96,64	29,59	100,00	64,97
<div>Aumento/Disminución: 0</div>		Sal.Resultantes:	283.764	118.961	2.410.048	0	354.750	
<div>TOTAL GENERAL .....</div>		Val.Acumulados:	4.924.778	4.379.965	4.251.903	1.360.728	1.353.824	967.603
<div>Crédito Inicial: 4.924.778</div>		% Relac.Crédito:		88,94	86,34	27,63	27,49	19,65
<div>%Acum./Inic.: 100,00</div>		% Relac.Colum.:			97,08	32,00	99,49	71,47
<div>Aumento/Disminución: 0</div>		Sal.Resultantes:	544.813	128.062	2.891.175	6.904	128.062	

05 AGRI, GANAD, M. RURAL Y MED. AMB.  
03 D.G. DESARROLLO RURAL

9251 ESTADÍSTICA		Créditos	Autorizaciones	Disposiciones	Obligaciones	Ordenados	Pagos	
2 GASTOS EN BIENES CORRIENTES Y SERVICIOS		Val.Acumulados:	247.250	78.444	78.444	8.999	8.999	8.999
Crédito Inicial:	247.250	% Relac.Crédito:		31,73	31,73	3,64	3,64	3,64
%Acum./Inic.:	100,00	% Relac.Colum.:		100,00	100,00	11,47	100,00	100,00
Aumento/Disminución:	0	Sal.Resultantes:	168.806	0	69.445	0	0	
4 TRANSFERENCIAS CORRIENTES		Val.Acumulados:	15.000	13.590	13.590	9.060	9.060	9.049
Crédito Inicial:	15.000	% Relac.Crédito:		90,60	90,60	60,40	60,40	60,33
%Acum./Inic.:	100,00	% Relac.Colum.:		100,00	100,00	66,67	100,00	99,88
Aumento/Disminución:	0	Sal.Resultantes:	1.410	0	4.530	0	11	
6 INVERSIONES REALES		Val.Acumulados:	48.900	34.366	34.366	0	0	0
Crédito Inicial:	48.900	% Relac.Crédito:		70,28	70,28	0,00	0,00	0,00
%Acum./Inic.:	100,00	% Relac.Colum.:		100,00	100,00	0,00	0,00	0,00
Aumento/Disminución:	0	Sal.Resultantes:	14.534	0	34.366	0	0	
TOTAL GENERAL .....		Val.Acumulados:	311.150	126.400	126.400	18.059	18.059	18.048
Crédito Inicial:	311.150	% Relac.Crédito:		40,62	40,62	5,80	5,80	5,80
%Acum./Inic.:	100,00	% Relac.Colum.:		100,00	100,00	14,29	100,00	99,94
Aumento/Disminución:	0	Sal.Resultantes:	184.750	0	108.341	0	0	



05 AGRI,GANAD,M.RURAL Y MED. AMB.  
05 D.G. CAL.AMB,CAMB.CLIM. Y AGUA

4611 INVESTIGACIÓN Y DESARROLLO		Créditos	Autorizaciones	Disposiciones	Obligaciones	Ordenados	Pagos
2 GASTOS EN BIENES CORRIENTES Y SERVICIOS		Val.Acumulados:	30.000	0	0	0	0
Crédito Inicial:	30.000	% Relac.Crédito:		0,00	0,00	0,00	0,00
%Acum./Inic.:	100,00	% Relac.Colum.:		0,00	0,00	0,00	0,00
Aumento/Disminución:	0	Sal.Resultantes:	30.000	0	0	0	
4 TRANSFERENCIAS CORRIENTES		Val.Acumulados:	58.600	42.285	42.285	27.358	27.347
Crédito Inicial:	58.600	% Relac.Crédito:		72,16	72,16	46,69	46,67
%Acum./Inic.:	100,00	% Relac.Colum.:			100,00	64,70	99,96
Aumento/Disminución:	0	Sal.Resultantes:	16.315	0	14.927	0	11
TOTAL GENERAL .....		Val.Acumulados:	88.600	42.285	42.285	27.358	27.347
Crédito Inicial:	88.600	% Relac.Crédito:		47,73	47,73	30,88	30,87
%Acum./Inic.:	100,00	% Relac.Colum.:			100,00	64,70	99,96
Aumento/Disminución:	0	Sal.Resultantes:	46.315	0	14.927	0	0

05 AGRI,GANAD,M.RURAL Y MED. AMB.							
05 D.G. CAL.AMB,CAMB.CLIM. Y AGUA							
4713 CALIDAD AMBIENTAL, RESIDUOS Y ECONOMÍA CIRCULAR		Créditos	Autorizaciones	Disposiciones	Obligaciones	Ordenados	Pagos
1 GASTOS DE PERSONAL		Val.Acumulados:	1.891.412	1.247.601	1.247.601	1.150.052	1.150.052
Crédito Inicial:	1.891.412	% Relac.Crédito:	65,96	65,96	60,80	60,80	60,80
%Acum./Inic.:	100,00	% Relac.Colum.:		100,00	92,18	100,00	100,00
Aumento/Disminución:	0	Sal.Resultantes:	643.811	0	97.549	0	0
2 GASTOS EN BIENES CORRIENTES Y SERVICIOS		Val.Acumulados:	1.117.354	358.426	358.426	160.104	160.104
Crédito Inicial:	635.278	% Relac.Crédito:	32,08	32,08	14,33	14,33	14,26
%Acum./Inic.:	175,88	% Relac.Colum.:		100,00	44,67	100,00	99,55
Aumento/Disminución:	482.076	Sal.Resultantes:	758.928	0	198.322	0	726
4 TRANSFERENCIAS CORRIENTES		Val.Acumulados:	541.372	541.371	466.371	366.371	266.371
Crédito Inicial:	586.000	% Relac.Crédito:	100,00	86,15	67,67	49,20	30,73
%Acum./Inic.:	92,38	% Relac.Colum.:		86,15	78,56	72,71	62,46
Aumento/Disminución:	-44.628	Sal.Resultantes:	1	75.000	100.000	100.000	100.000
6 INVERSIONES REALES		Val.Acumulados:	3.069.885	1.286.019	1.195.269	75.521	75.521
Crédito Inicial:	377.000	% Relac.Crédito:	41,89	38,94	2,46	2,46	2,35
%Acum./Inic.:	814,29	% Relac.Colum.:		92,94	6,32	100,00	95,49
Aumento/Disminución:	2.692.885	Sal.Resultantes:	1.783.866	90.750	1.119.748	0	3.408

05 AGRI,GANAD,M.RURAL Y MED. AMB.  
05 D.G. CAL.AMB,CAMB.CLIM. Y AGUA

4713 CALIDAD AMBIENTAL, RESIDUOS Y ECONOMÍA CIRCULAR

7 TRANSFERENCIAS DE CAPITAL								
Crédito Inicial:	220.000	Val.Acumulados:	2.464.408	1.611.830	1.611.830	226.066	226.066	226.066
%Acum./Inic.:	1120,19	% Relac.Crédito:		65,40	65,40	9,17	9,17	9,17
Aumento/Disminución:	2.244.408	% Relac.Colum.:			100,00	14,03	100,00	100,00
		Sal.Resultantes:	852.578	0	1.385.764	0	0	
TOTAL GENERAL .....								
Crédito Inicial:	3.709.690	Val.Acumulados:	9.084.431	5.045.247	4.879.497	1.978.114	1.878.114	1.773.980
%Acum./Inic.:	244,88	% Relac.Crédito:		55,54	53,71	21,77	20,67	19,53
Aumento/Disminución:	5.374.741	% Relac.Colum.:			96,71	40,54	94,94	94,46
		Sal.Resultantes:	4.039.184	165.750	2.901.383	100.000	165.750	

05 AGRI, GANAD, M. RURAL Y MED. AMB.  
05 D.G. CAL. AMB, CAMB. CLIM. Y AGUA


4714 GESTIÓN DE RECURSOS HÍDRICOS		Créditos	Autorizaciones	Disposiciones	Obligaciones	Ordenados	Pagos	
1 GASTOS DE PERSONAL		Val.Acumulados:	255.453	333.569	333.569	305.203	305.203	305.203
Crédito Inicial:	255.453	% Relac.Crédito:		130,58	130,58	119,48	119,48	119,48
%Acum./Inic.:	100,00	% Relac.Colum.:		100,00	100,00	91,50	100,00	100,00
Aumento/Disminución:	0	Sal.Resultantes:	-78.116	0	28.366	0	0	
2 GASTOS EN BIENES CORRIENTES Y SERVICIOS		Val.Acumulados:	514.400	274.034	274.034	109.844	109.844	109.844
Crédito Inicial:	514.400	% Relac.Crédito:		53,27	53,27	21,35	21,35	21,35
%Acum./Inic.:	100,00	% Relac.Colum.:			100,00	40,08	100,00	100,00
Aumento/Disminución:	0	Sal.Resultantes:	240.366	0	164.190	0	0	
4 TRANSFERENCIAS CORRIENTES		Val.Acumulados:	10.700.000	10.700.000	10.700.000	8.025.000	5.350.000	2.675.000
Crédito Inicial:	10.700.000	% Relac.Crédito:		100,00	100,00	75,00	50,00	25,00
%Acum./Inic.:	100,00	% Relac.Colum.:			100,00	75,00	66,67	50,00
Aumento/Disminución:	0	Sal.Resultantes:	0	0	2.675.000	2.675.000	2.675.000	
6 INVERSIONES REALES		Val.Acumulados:	2.631.026	1.717.128	1.082.955	442.200	442.200	407.183
Crédito Inicial:	1.135.685	% Relac.Crédito:		65,26	41,16	16,81	16,81	15,48
%Acum./Inic.:	231,67	% Relac.Colum.:			63,07	40,83	100,00	92,08
Aumento/Disminución:	1.495.341	Sal.Resultantes:	913.898	634.173	640.755	0	35.017	

05 AGRI, GANAD, M. RURAL Y MED. AMB.  
05 D.G. CAL. AMB, CAMB. CLIM. Y AGUA

4714 GESTIÓN DE RECURSOS HÍDRICOS		Créditos	Autorizaciones	Disposiciones	Obligaciones	Ordenados	Pagos	
7 TRANSFERENCIAS DE CAPITAL		Val.Acumulados:	4.673.412	5.678.720	4.232.475	2.580.729	1.730.729	880.729
Crédito Inicial:	4.673.412	% Relac.Crédito:		121,51	90,56	55,22	37,03	18,85
%Acum./Inic.:	100,00	% Relac.Colum.:			74,53	60,97	67,06	50,89
Aumento/Disminución:	0	Sal.Resultantes:	-1.005.308	1.446.245	1.651.746	850.000	850.000	
TOTAL GENERAL .....		Val.Acumulados:	18.774.291	18.703.451	16.623.033	11.462.976	7.937.976	4.377.959
Crédito Inicial:	17.278.950	% Relac.Crédito:		99,62	88,54	61,06	42,28	23,32
%Acum./Inic.:	108,65	% Relac.Colum.:			88,88	68,96	69,25	55,15
Aumento/Disminución:	1.495.341	Sal.Resultantes:	70.840	2.080.418	5.160.057	3.525.000	2.080.418	

05 AGRI,GANAD,M.RURAL Y MED. AMB.  
06 D.G. MEDIO NATURAL Y PAISAJE

4611 INVESTIGACIÓN Y DESARROLLO		Créditos	Autorizaciones	Disposiciones	Obligaciones	Ordenados	Pagos	
4 TRANSFERENCIAS CORRIENTES		Val.Acumulados:	120.025	82.743	82.743	47.565	47.565	47.565
Crédito Inicial:	120.025	% Relac.Crédito:	68,94	68,94	39,63	39,63	39,63	
%Acum./Inic.:	100,00	% Relac.Colum.:		100,00	57,49	100,00	100,00	
Aumento/Disminución:	0	Sal.Resultantes:	37.282	0	35.178	0	0	
TOTAL GENERAL .....		Val.Acumulados:	120.025	82.743	82.743	47.565	47.565	47.565
Crédito Inicial:	120.025	% Relac.Crédito:	68,94	68,94	39,63	39,63	39,63	
%Acum./Inic.:	100,00	% Relac.Colum.:		100,00	57,49	100,00	100,00	
Aumento/Disminución:	0	Sal.Resultantes:	37.282	0	35.178	0	0	

<div><div><div>La Rioja</div><div>Consejería de Hacienda Gob. Pub., S.D. y P.G.</div></div></div>		<div>Presupuestos Generales de la Comunidad Autónoma de La Rioja</div>					<div>Proyecto de Ley de Presupuestos del año 2026</div>	
<div>GASTOS - Balance de Sumas y Saldos Orgánico-Funcional por Capítulos (Presupuesto: 2025)</div>								
<div>ADMINISTRACIÓN GENERAL</div>								
<div>05 AGRI,GANAD,M.RURAL Y MED. AMB.</div>								
<div>06 D.G. MEDIO NATURAL Y PAISAJE</div>								
<div>4711 BIODIVERSIDAD, USO PÚBLICO Y EDUCACIÓN AMBIENTAL</div>		Créditos	Autorizaciones	Disposiciones	Obligaciones	Ordenados	Pagos	
<div>1 GASTOS DE PERSONAL</div>		Val.Acumulados:	979.116	768.868	768.868	704.381	704.381	704.381
Crédito Inicial:	948.483	% Relac.Crédito:		78,53	78,53	71,94	71,94	71,94
%Acum./Inic.:	103,23	% Relac.Colum.:		100,00	100,00	91,61	100,00	100,00
Aumento/Disminución:	30.633	Sal.Resultantes:	210.248	0	64.487	0	0	
<div>2 GASTOS EN BIENES CORRIENTES Y SERVICIOS</div>		Val.Acumulados:	485.451	729.920	729.920	343.843	327.490	309.307
Crédito Inicial:	485.451	% Relac.Crédito:		150,36	150,36	70,83	67,46	63,72
%Acum./Inic.:	100,00	% Relac.Colum.:		100,00	100,00	47,11	95,24	94,45
Aumento/Disminución:	0	Sal.Resultantes:	-244.469	0	386.077	16.353	18.183	
<div>4 TRANSFERENCIAS CORRIENTES</div>		Val.Acumulados:	515.000	360.446	224.494	128.875	128.875	81.557
Crédito Inicial:	515.000	% Relac.Crédito:		69,99	43,59	25,02	25,02	15,84
%Acum./Inic.:	100,00	% Relac.Colum.:			62,28	57,41	100,00	63,28
Aumento/Disminución:	0	Sal.Resultantes:	154.554	135.952	95.619	0	47.318	
<div>6 INVERSIONES REALES</div>		Val.Acumulados:	13.571.637	4.705.808	3.876.071	870.953	870.953	657.973
Crédito Inicial:	6.650.018	% Relac.Crédito:		34,67	28,56	6,42	6,42	4,85
%Acum./Inic.:	204,08	% Relac.Colum.:			82,37	22,47	100,00	75,55
Aumento/Disminución:	6.921.619	Sal.Resultantes:	8.865.829	829.737	3.005.118	0	212.980	

05 AGRI,GANAD,M.RURAL Y MED. AMB.  
06 D.G. MEDIO NATURAL Y PAISAJE

4711 BIODIVERSIDAD, USO PÚBLICO Y EDUCACIÓN AMBIENTAL

7 TRANSFERENCIAS DE CAPITAL								
Crédito Inicial:	109.920	Val.Acumulados:	109.920	248.181	248.181	140.631	140.631	128.357
%Acum./Inic.:	100,00	% Relac.Crédito:		225,78	225,78	127,94	127,94	116,77
Aumento/Disminución:	0	% Relac.Colum.:			100,00	56,66	100,00	91,27
		Sal.Resultantes:	-138.261	0	107.550	0	12.274	
TOTAL GENERAL .....								
Crédito Inicial:	8.708.872	Val.Acumulados:	15.661.124	6.813.223	5.847.534	2.188.683	2.172.330	1.881.575
%Acum./Inic.:	179,83	% Relac.Crédito:		43,50	37,34	13,98	13,87	12,01
Aumento/Disminución:	6.952.252	% Relac.Colum.:			85,83	37,43	99,25	86,62
		Sal.Resultantes:	8.847.901	965.689	3.658.851	16.353	965.689	



05 AGRI, GANAD, M. RURAL Y MED. AMB.  
06 D.G. MEDIO NATURAL Y PAISAJE

4712 GESTIÓN FORESTAL		Créditos	Autorizaciones	Disposiciones	Obligaciones	Ordenados	Pagos
1 GASTOS DE PERSONAL	Val.Acumulados:	10.015.643	7.306.069	7.306.069	6.698.878	6.698.878	6.698.878
Crédito Inicial:	10.015.643	% Relac.Crédito:	72,95	72,95	66,88	66,88	66,88
%Acum./Inic.:	100,00	% Relac.Colum.:		100,00	91,69	100,00	100,00
Aumento/Disminución:	0	Sal.Resultantes:	2.709.574	0	607.191	0	0
2 GASTOS EN BIENES CORRIENTES Y SERVICIOS	Val.Acumulados:	6.861.320	6.123.146	5.720.029	2.980.763	2.980.709	2.385.229
Crédito Inicial:	6.861.320	% Relac.Crédito:	89,24	83,37	43,44	43,44	34,76
%Acum./Inic.:	100,00	% Relac.Colum.:		93,42	52,11	100,00	80,02
Aumento/Disminución:	0	Sal.Resultantes:	738.174	403.117	2.739.266	54	595.480
4 TRANSFERENCIAS CORRIENTES	Val.Acumulados:	291.270	160.153	52.713	45.513	45.513	45.513
Crédito Inicial:	291.270	% Relac.Crédito:	54,98	18,10	15,63	15,63	15,63
%Acum./Inic.:	100,00	% Relac.Colum.:		32,91	86,34	100,00	100,00
Aumento/Disminución:	0	Sal.Resultantes:	131.117	107.440	7.200	0	0
6 INVERSIONES REALES	Val.Acumulados:	7.077.349	6.048.560	5.836.225	2.341.864	2.218.977	2.051.396
Crédito Inicial:	4.127.422	% Relac.Crédito:	85,46	82,46	33,09	31,35	28,99
%Acum./Inic.:	171,47	% Relac.Colum.:		96,49	40,13	94,75	92,45
Aumento/Disminución:	2.949.927	Sal.Resultantes:	1.028.789	212.335	3.494.361	122.887	167.581


05 AGRI, GANAD, M. RURAL Y MED. AMB.  
06 D.G. MEDIO NATURAL Y PAISAJE

4712 GESTIÓN FORESTAL		Créditos	Autorizaciones	Disposiciones	Obligaciones	Ordenados	Pagos	
7 TRANSFERENCIAS DE CAPITAL		Val.Acumulados:	1.541.730	1.629.470	798.140	606.394	606.394	606.394
Crédito Inicial:	1.541.730	% Relac.Crédito:		105,69	51,77	39,33	39,33	39,33
%Acum./Inic.:	100,00	% Relac.Colum.:			48,98	75,98	100,00	100,00
Aumento/Disminución:	0	Sal.Resultantes:	-87.740	831.330	191.746	0	0	
TOTAL GENERAL .....		Val.Acumulados:	25.787.312	21.267.398	19.713.176	12.673.412	12.550.471	11.787.410
Crédito Inicial:	22.837.385	% Relac.Crédito:		82,47	76,45	49,15	48,67	45,71
%Acum./Inic.:	112,92	% Relac.Colum.:			92,69	64,29	99,03	93,92
Aumento/Disminución:	2.949.927	Sal.Resultantes:	4.519.914	1.554.222	7.039.764	122.941	1.554.222	


06 SALUD Y POLÍTICAS SOCIALES

00 VICEC. SALUD Y POLÍT. SOCIOSAN

3111 ADMINISTRACIÓN GENERAL DE SALUD		Créditos	Autorizaciones	Disposiciones	Obligaciones	Ordenados	Pagos	
1 GASTOS DE PERSONAL		Val.Acumulados:	135.200	99.116	99.116	90.933	90.933	90.933
Crédito Inicial:	135.200	% Relac.Crédito:		73,31	73,31	67,26	67,26	67,26
%Acum./Inic.:	100,00	% Relac.Column.:			100,00	91,74	100,00	100,00
Aumento/Disminución:	0	Sal.Resultantes:	36.084	0	8.183	0	0	
TOTAL GENERAL .....		Val.Acumulados:	135.200	99.116	99.116	90.933	90.933	90.933
Crédito Inicial:	135.200	% Relac.Crédito:		73,31	73,31	67,26	67,26	67,26
%Acum./Inic.:	100,00	% Relac.Column.:			100,00	91,74	100,00	100,00
Aumento/Disminución:	0	Sal.Resultantes:	36.084	0	8.183	0	0	

<div><div><div>La Rioja</div><div>Consejería de Hacienda Gob. Pub., S.D. y P.G.</div></div></div>		<div>Presupuestos Generales de la Comunidad Autónoma de La Rioja</div>					<div>Proyecto de Ley de Presupuestos del año 2026</div>	
<div>GASTOS - Balance de Sumas y Saldos Orgánico-Funcional por Capítulos (Presupuesto: 2025)</div>								
<div>ADMINISTRACIÓN GENERAL</div>								
<div>06 SALUD Y POLÍTICAS SOCIALES</div>								
<div>01 SECRETARÍA GENERAL TÉCNICA</div>								
<div>2311 ADMINISTRACIÓN GENERAL DE SERVICIOS SOCIALES</div>		Créditos	Autorizaciones	Disposiciones	Obligaciones	Ordenados	Pagos	
<div>2 GASTOS EN BIENES CORRIENTES Y SERVICIOS</div>		Val.Acumulados:	1.182.600	885.183	885.183	425.507	425.507	397.462
Crédito Inicial:	1.182.600	% Relac.Crédito:	74,85	74,85	35,98	35,98	33,61	
%Acum./Inic.:	100,00	% Relac.Colum.:		100,00	48,07	100,00	93,41	
Aumento/Disminución:	0	Sal.Resultantes:	297.417	0	459.676	0	28.045	
<div>3 GASTOS FINANCIEROS</div>		Val.Acumulados:	20.000	8.392	8.392	8.392	8.392	8.392
Crédito Inicial:	20.000	% Relac.Crédito:	41,96	41,96	41,96	41,96	41,96	
%Acum./Inic.:	100,00	% Relac.Colum.:		100,00	100,00	100,00	100,00	
Aumento/Disminución:	0	Sal.Resultantes:	11.608	0	0	0	0	
<div>4 TRANSFERENCIAS CORRIENTES</div>		Val.Acumulados:	40.000	0	0	0	0	0
Crédito Inicial:	40.000	% Relac.Crédito:	0,00	0,00	0,00	0,00	0,00	
%Acum./Inic.:	100,00	% Relac.Colum.:		0,00	0,00	0,00	0,00	
Aumento/Disminución:	0	Sal.Resultantes:	40.000	0	0	0	0	
<div>6 INVERSIONES REALES</div>		Val.Acumulados:	2.480.291	56.821	56.821	12.142	12.142	12.142
Crédito Inicial:	624.000	% Relac.Crédito:	2,29	2,29	0,49	0,49	0,49	
%Acum./Inic.:	397,48	% Relac.Colum.:		100,00	21,37	100,00	100,00	
Aumento/Disminución:	1.856.291	Sal.Resultantes:	2.423.470	0	44.679	0	0	


TOTAL GENERAL .....		Val.Acumulados:	3.722.891	950.396	950.396	446.041	446.041	417.996
Crédito Inicial:	1.866.600	% Relac.Crédito:		25,53	25,53	11,98	11,98	11,23
%Acum./Inic.:	199,45	% Relac.Colum.:			100,00	46,93	100,00	93,71
Aumento/Disminución:	1.856.291	Sal.Resultantes:	2.772.495	0	504.355	0	0	

<div><div><div>La Rioja</div><div>Consejería de Hacienda Gob. Pub., S.D. y P.G.</div></div></div>		<div>Presupuestos Generales de la Comunidad Autónoma de La Rioja</div>					<div>Proyecto de Ley de Presupuestos del año 2026</div>	
<div>GASTOS - Balance de Sumas y Saldos Orgánico-Funcional por Capítulos (Presupuesto: 2025)</div>								
<div>ADMINISTRACIÓN GENERAL</div>								
<div>06 SALUD Y POLÍTICAS SOCIALES</div>								
<div>01 SECRETARÍA GENERAL TÉCNICA</div>								
<div>3111 ADMINISTRACIÓN GENERAL DE SALUD</div>								
		Créditos	Autorizaciones	Disposiciones	Obligaciones	Ordenados	Pagos	
1 GASTOS DE PERSONAL		Val.Acumulados:	7.932.927	3.500.938	3.500.938	3.207.648	3.207.648	3.207.648
Crédito Inicial:	7.932.927	% Relac.Crédito:	44,13	44,13	40,43	40,43	40,43	40,43
%Acum./Inic.:	100,00	% Relac.Colum.:		100,00	91,62	100,00	100,00	100,00
Aumento/Disminución:	0	Sal.Resultantes:	4.431.989	0	293.290	0	0	
2 GASTOS EN BIENES CORRIENTES Y SERVICIOS		Val.Acumulados:	12.796.505	12.510.617	12.510.617	8.187.670	8.186.967	7.130.903
Crédito Inicial:	12.796.505	% Relac.Crédito:	97,77	97,77	63,98	63,98	55,73	
%Acum./Inic.:	100,00	% Relac.Colum.:		100,00	65,45	99,99	87,10	
Aumento/Disminución:	0	Sal.Resultantes:	285.888	0	4.322.947	703	1.056.064	
3 GASTOS FINANCIEROS		Val.Acumulados:	10.885	0	0	0	0	0
Crédito Inicial:	10.885	% Relac.Crédito:	0,00	0,00	0,00	0,00	0,00	0,00
%Acum./Inic.:	100,00	% Relac.Colum.:		0,00	0,00	0,00	0,00	0,00
Aumento/Disminución:	0	Sal.Resultantes:	10.885	0	0	0	0	
4 TRANSFERENCIAS CORRIENTES		Val.Acumulados:	594.000	593.999	593.999	225.990	222.148	201.745
Crédito Inicial:	594.000	% Relac.Crédito:	100,00	100,00	38,05	37,40	33,96	
%Acum./Inic.:	100,00	% Relac.Colum.:		100,00	38,05	98,30	90,82	
Aumento/Disminución:	0	Sal.Resultantes:	1	0	368.009	3.842	20.403	

06 SALUD Y POLÍTICAS SOCIALES

01 SECRETARÍA GENERAL TÉCNICA

3111 ADMINISTRACIÓN GENERAL DE SALUD		Créditos	Autorizaciones	Disposiciones	Obligaciones	Ordenados	Pagos
6 INVERSIONES REALES		Val.Acumulados:	909.000	0	0	0	0
Crédito Inicial:	909.000	% Relac.Crédito:		0,00	0,00	0,00	0,00
%Acum./Inic.:	100,00	% Relac.Colum.:		0,00	0,00	0,00	0,00
Aumento/Disminución:	0	Sal.Resultantes:	909.000	0	0	0	
7 TRANSFERENCIAS DE CAPITAL		Val.Acumulados:	1.010.355	803.009	445.757	16.377	14.806
Crédito Inicial:	1.010.355	% Relac.Crédito:		79,48	44,12	1,62	1,47
%Acum./Inic.:	100,00	% Relac.Colum.:			55,51	100,00	90,41
Aumento/Disminución:	0	Sal.Resultantes:	207.346	357.252	429.380	0	1.571
TOTAL GENERAL .....		Val.Acumulados:	23.253.672	17.408.563	17.051.311	11.637.685	10.555.102
Crédito Inicial:	23.253.672	% Relac.Crédito:		74,86	73,33	50,05	45,39
%Acum./Inic.:	100,00	% Relac.Colum.:			97,95	99,96	90,73
Aumento/Disminución:	0	Sal.Resultantes:	5.845.109	357.252	5.413.626	4.545	357.252

<div><div><div>La Rioja</div><div>Consejería de Hacienda Gob. Pub., S.D. y P.G.</div></div></div>		<div>Presupuestos Generales de la Comunidad Autónoma de La Rioja</div>					<div>Proyecto de Ley de Presupuestos del año 2026</div>	
<div>GASTOS - Balance de Sumas y Saldos Orgánico-Funcional por Capítulos (Presupuesto: 2025)</div>								
<div>ADMINISTRACIÓN GENERAL</div>								
<div>06 SALUD Y POLÍTICAS SOCIALES</div>								
<div>01 SECRETARÍA GENERAL TÉCNICA</div>								
<div>3122 ATENCIÓN ESPECIALIZADA</div>			Créditos	Autorizaciones	Disposiciones	Obligaciones	Ordenados	Pagos
<div>2 GASTOS EN BIENES CORRIENTES Y SERVICIOS</div>		Val.Acumulados:	5.787.680	5.690.975	5.690.975	2.074.599	2.074.599	1.984.792
<div>Crédito Inicial:</div>		5.787.680	% Relac.Crédito:	98,33	98,33	35,85	35,85	34,29
<div>%Acum./Inic.:</div>		100,00	% Relac.Colum.:		100,00	36,45	100,00	95,67
<div>Aumento/Disminución:</div>		0	Sal.Resultantes:	96.705	0	3.616.376	0	89.807
<div>4 TRANSFERENCIAS CORRIENTES</div>		Val.Acumulados:	18.068.000	18.068.000	18.068.000	13.571.000	13.571.000	13.491.000
<div>Crédito Inicial:</div>		18.068.000	% Relac.Crédito:	100,00	100,00	75,11	75,11	74,67
<div>%Acum./Inic.:</div>		100,00	% Relac.Colum.:		100,00	75,11	100,00	99,41
<div>Aumento/Disminución:</div>		0	Sal.Resultantes:	0	4.497.000	0	80.000	
<div>6 INVERSIONES REALES</div>		Val.Acumulados:	1.692.552	569.900	569.900	569.900	569.900	325.657
<div>Crédito Inicial:</div>		1.692.552	% Relac.Crédito:	33,67	33,67	33,67	33,67	19,24
<div>%Acum./Inic.:</div>		100,00	% Relac.Colum.:		100,00	100,00	100,00	57,14
<div>Aumento/Disminución:</div>		0	Sal.Resultantes:	1.122.652	0	0	244.243	
<div>7 TRANSFERENCIAS DE CAPITAL</div>		Val.Acumulados:	3.012.141	3.012.141	3.012.141	2.259.105	2.259.105	2.259.105
<div>Crédito Inicial:</div>		3.012.141	% Relac.Crédito:	100,00	100,00	75,00	75,00	75,00
<div>%Acum./Inic.:</div>		100,00	% Relac.Colum.:		100,00	75,00	100,00	100,00
<div>Aumento/Disminución:</div>		0	Sal.Resultantes:	0	0	753.036	0	0




TOTAL GENERAL .....		Val.Acumulados:	28.560.373	27.341.016	27.341.016	18.474.604	18.474.604	18.060.554
Crédito Inicial:	28.560.373	% Relac.Crédito:		95,73	95,73	64,69	64,69	63,24
%Acum./Inic.:	100,00	% Relac.Colum.:			100,00	67,57	100,00	97,76
Aumento/Disminución:	0	Sal.Resultantes:	1.219.357	0	8.866.412	0	0	


06 SALUD Y POLÍTICAS SOCIALES

01 SECRETARÍA GENERAL TÉCNICA

4611 INVESTIGACIÓN Y DESARROLLO		Créditos	Autorizaciones	Disposiciones	Obligaciones	Ordenados	Pagos
4 TRANSFERENCIAS CORRIENTES	Val.Acumulados:	4.124.976	4.124.976	4.124.976	3.093.732	3.093.732	3.093.732
Crédito Inicial:	4.124.976	% Relac.Crédito:	100,00	100,00	75,00	75,00	75,00
%Acum./Inic.:	100,00	% Relac.Colum.:		100,00	75,00	100,00	100,00
Aumento/Disminución:	0	Sal.Resultantes:	0	0	1.031.244	0	0
7 TRANSFERENCIAS DE CAPITAL	Val.Acumulados:	2.059.254	2.059.254	2.059.254	1.544.440	1.544.440	1.544.440
Crédito Inicial:	2.059.254	% Relac.Crédito:	100,00	100,00	75,00	75,00	75,00
%Acum./Inic.:	100,00	% Relac.Colum.:		100,00	75,00	100,00	100,00
Aumento/Disminución:	0	Sal.Resultantes:	0	0	514.814	0	0
TOTAL GENERAL .....	Val.Acumulados:	6.184.230	6.184.230	6.184.230	4.638.172	4.638.172	4.638.172
Crédito Inicial:	6.184.230	% Relac.Crédito:	100,00	100,00	75,00	75,00	75,00
%Acum./Inic.:	100,00	% Relac.Colum.:		100,00	75,00	100,00	100,00
Aumento/Disminución:	0	Sal.Resultantes:	0	0	1.546.058	0	0


<div><div><div>La Rioja</div><div>Consejería de Hacienda Gob. Pub., S.D. y P.G.</div></div></div>		<div>Presupuestos Generales de la Comunidad Autónoma de La Rioja</div>					<div>Proyecto de Ley de Presupuestos del año 2026</div>	
<div>GASTOS - Balance de Sumas y Saldos Orgánico-Funcional por Capítulos (Presupuesto: 2025)</div>								
<div>ADMINISTRACIÓN GENERAL</div>								
<div>06 SALUD Y POLÍTICAS SOCIALES</div>								
<div>02 D.G. DE JUSTICIA E INTERIOR</div>								
<div>1111 JUSTICIA</div>								
<div>1 GASTOS DE PERSONAL</div>		<div>Val.Acumulados:</div>	<div>14.669.823</div>	<div>12.093.043</div>	<div>12.093.043</div>	<div>11.993.716</div>	<div>11.993.716</div>	<div>11.993.716</div>
<div>Crédito Inicial:</div>	<div>14.669.823</div>	<div>% Relac.Crédito:</div>	<div></div>	<div>82,43</div>	<div>82,43</div>	<div>81,76</div>	<div>81,76</div>	<div>81,76</div>
<div>%Acum./Inic.:</div>	<div>100,00</div>	<div>% Relac.Colum.:</div>	<div></div>	<div>100,00</div>	<div>100,00</div>	<div>99,18</div>	<div>100,00</div>	<div>100,00</div>
<div>Aumento/Disminución:</div>	<div>0</div>	<div>Sal.Resultantes:</div>	<div>2.576.780</div>	<div>0</div>	<div>99.327</div>	<div>0</div>	<div>0</div>	<div></div>
<div>2 GASTOS EN BIENES CORRIENTES Y SERVICIOS</div>		<div>Val.Acumulados:</div>	<div>4.948.000</div>	<div>4.672.103</div>	<div>4.197.762</div>	<div>2.161.301</div>	<div>2.125.177</div>	<div>1.985.499</div>
<div>Crédito Inicial:</div>	<div>4.448.000</div>	<div>% Relac.Crédito:</div>	<div></div>	<div>94,42</div>	<div>84,84</div>	<div>43,68</div>	<div>42,95</div>	<div>40,13</div>
<div>%Acum./Inic.:</div>	<div>111,24</div>	<div>% Relac.Colum.:</div>	<div></div>	<div></div>	<div>89,85</div>	<div>51,49</div>	<div>98,33</div>	<div>93,43</div>
<div>Aumento/Disminución:</div>	<div>500.000</div>	<div>Sal.Resultantes:</div>	<div>275.897</div>	<div>474.341</div>	<div>2.036.461</div>	<div>36.124</div>	<div>139.678</div>	<div></div>
<div>4 TRANSFERENCIAS CORRIENTES</div>		<div>Val.Acumulados:</div>	<div>2.103.500</div>	<div>2.063.651</div>	<div>1.608.562</div>	<div>1.497.840</div>	<div>1.497.840</div>	<div>1.497.648</div>
<div>Crédito Inicial:</div>	<div>2.103.500</div>	<div>% Relac.Crédito:</div>	<div></div>	<div>98,11</div>	<div>76,47</div>	<div>71,21</div>	<div>71,21</div>	<div>71,20</div>
<div>%Acum./Inic.:</div>	<div>100,00</div>	<div>% Relac.Colum.:</div>	<div></div>	<div></div>	<div>77,95</div>	<div>93,12</div>	<div>100,00</div>	<div>99,99</div>
<div>Aumento/Disminución:</div>	<div>0</div>	<div>Sal.Resultantes:</div>	<div>39.849</div>	<div>455.089</div>	<div>110.722</div>	<div>0</div>	<div>192</div>	<div></div>
<div>6 INVERSIONES REALES</div>		<div>Val.Acumulados:</div>	<div>2.199.589</div>	<div>1.522.857</div>	<div>1.522.857</div>	<div>389.807</div>	<div>389.807</div>	<div>333.935</div>
<div>Crédito Inicial:</div>	<div>1.066.470</div>	<div>% Relac.Crédito:</div>	<div></div>	<div>69,23</div>	<div>69,23</div>	<div>17,72</div>	<div>17,72</div>	<div>15,18</div>
<div>%Acum./Inic.:</div>	<div>206,25</div>	<div>% Relac.Colum.:</div>	<div></div>	<div></div>	<div>100,00</div>	<div>25,60</div>	<div>100,00</div>	<div>85,67</div>
<div>Aumento/Disminución:</div>	<div>1.133.119</div>	<div>Sal.Resultantes:</div>	<div>676.732</div>	<div>0</div>	<div>1.133.050</div>	<div>0</div>	<div>55.872</div>	<div></div>

TOTAL GENERAL .....		Val.Acumulados:	23.920.912	20.351.654	19.422.224	16.042.664	16.006.540	15.810.798
Crédito Inicial:	22.287.793	% Relac.Crédito:		85,08	81,19	67,07	66,91	66,10
%Acum./Inic.:	107,33	% Relac.Colum.:			95,43	82,60	99,77	98,78
Aumento/Disminución:	1.633.119	Sal.Resultantes:	3.569.258	929.430	3.379.560	36.124	929.430	

<div><div><div>La Rioja</div><div>Consejería de Hacienda Gob. Pub., S.D. y P.G.</div></div></div>		<div>Presupuestos Generales de la Comunidad Autónoma de La Rioja</div>					<div>Proyecto de Ley de Presupuestos del año 2026</div>	
<div>GASTOS - Balance de Sumas y Saldos Orgánico-Funcional por Capítulos (Presupuesto: 2025)</div>								
<div>ADMINISTRACIÓN GENERAL</div>								
<div>06 SALUD Y POLÍTICAS SOCIALES</div>								
<div>02 D.G. DE JUSTICIA E INTERIOR</div>								
<div>1311 PROTECCIÓN CIVIL</div>								
			Créditos	Autorizaciones	Disposiciones	Obligaciones	Ordenados	Pagos
<div>1 GASTOS DE PERSONAL</div>		Val.Acumulados:	536.640	557.402	557.402	512.289	512.289	512.288
<div>Crédito Inicial: 536.640</div>		% Relac.Crédito:		103,87	103,87	95,46	95,46	95,46
<div>%Acum./Inic.: 100,00</div>		% Relac.Colum.:			100,00	91,91	100,00	100,00
<div>Aumento/Disminución: 0</div>		Sal.Resultantes:	-20.762	0	45.113	0	1	
<div>2 GASTOS EN BIENES CORRIENTES Y SERVICIOS</div>		Val.Acumulados:	940.235	684.474	684.474	449.689	449.689	398.837
<div>Crédito Inicial: 940.235</div>		% Relac.Crédito:		72,80	72,80	47,83	47,83	42,42
<div>%Acum./Inic.: 100,00</div>		% Relac.Colum.:			100,00	65,70	100,00	88,69
<div>Aumento/Disminución: 0</div>		Sal.Resultantes:	255.761	0	234.785	0	50.852	
<div>4 TRANSFERENCIAS CORRIENTES</div>		Val.Acumulados:	7.046.800	6.980.800	6.980.800	5.067.333	5.067.333	5.067.333
<div>Crédito Inicial: 7.046.800</div>		% Relac.Crédito:		99,06	99,06	71,91	71,91	71,91
<div>%Acum./Inic.: 100,00</div>		% Relac.Colum.:			100,00	72,59	100,00	100,00
<div>Aumento/Disminución: 0</div>		Sal.Resultantes:	66.000	0	1.913.467	0	0	
<div>6 INVERSIONES REALES</div>		Val.Acumulados:	664.000	557.140	557.140	221.881	221.881	203.734
<div>Crédito Inicial: 664.000</div>		% Relac.Crédito:		83,91	83,91	33,42	33,42	30,68
<div>%Acum./Inic.: 100,00</div>		% Relac.Colum.:			100,00	39,82	100,00	91,82
<div>Aumento/Disminución: 0</div>		Sal.Resultantes:	106.860	0	335.259	0	18.147	

06 SALUD Y POLÍTICAS SOCIALES  
02 D.G. DE JUSTICIA E INTERIOR


1311 PROTECCIÓN CIVIL		Créditos	Autorizaciones	Disposiciones	Obligaciones	Ordenados	Pagos	
7 TRANSFERENCIAS DE CAPITAL		Val.Acumulados:	500.800	500.800	500.800	417.333	417.333	417.333
Crédito Inicial:	500.800	% Relac.Crédito:		100,00	100,00	83,33	83,33	83,33
%Acum./Inic.:	100,00	% Relac.Colum.:			100,00	83,33	100,00	100,00
Aumento/Disminución:	0	Sal.Resultantes:	0	0	83.467	0	0	
TOTAL GENERAL .....		Val.Acumulados:	9.688.475	9.280.616	9.280.616	6.668.525	6.668.525	6.599.525
Crédito Inicial:	9.688.475	% Relac.Crédito:		95,79	95,79	68,83	68,83	68,12
%Acum./Inic.:	100,00	% Relac.Colum.:			100,00	71,85	100,00	98,97
Aumento/Disminución:	0	Sal.Resultantes:	407.859	0	2.612.091	0	0	


<div><div><div>La Rioja</div><div>Consejería de Hacienda Gob. Pub., S.D. y P.G.</div></div></div>		Presupuestos Generales de la Comunidad Autónoma de La Rioja					Proyecto de Ley de Presupuestos del año 2026	
		GASTOS - Balance de Sumas y Saldos Orgánico-Funcional por Capítulos (Presupuesto: 2025)						
ADMINISTRACIÓN GENERAL								
06 SALUD Y POLÍTICAS SOCIALES								
02 D.G. DE JUSTICIA E INTERIOR								
1312 INTERIOR			Créditos	Autorizaciones	Disposiciones	Obligaciones	Ordenados	Pagos
1 GASTOS DE PERSONAL		Val.Acumulados:	1.179.614	371.195	371.195	340.576	340.576	340.576
Crédito Inicial:	1.179.614	% Relac.Crédito:		31,47	31,47	28,87	28,87	28,87
%Acum./Inic.:	100,00	% Relac.Colum.:			100,00	91,75	100,00	100,00
Aumento/Disminución:	0	Sal.Resultantes:	808.419	0	30.619	0	0	
2 GASTOS EN BIENES CORRIENTES Y SERVICIOS		Val.Acumulados:	124.100	21.683	21.683	21.513	21.513	21.513
Crédito Inicial:	124.100	% Relac.Crédito:		17,47	17,47	17,34	17,34	17,34
%Acum./Inic.:	100,00	% Relac.Colum.:			100,00	99,22	100,00	100,00
Aumento/Disminución:	0	Sal.Resultantes:	102.417	0	170	0	0	
4 TRANSFERENCIAS CORRIENTES		Val.Acumulados:	40.000	30.000	30.000	0	0	0
Crédito Inicial:	40.000	% Relac.Crédito:		75,00	75,00	0,00	0,00	0,00
%Acum./Inic.:	100,00	% Relac.Colum.:			100,00	0,00	0,00	0,00
Aumento/Disminución:	0	Sal.Resultantes:	10.000	0	30.000	0	0	
7 TRANSFERENCIAS DE CAPITAL		Val.Acumulados:	330.000	100.000	100.000	0	0	0
Crédito Inicial:	330.000	% Relac.Crédito:		30,30	30,30	0,00	0,00	0,00
%Acum./Inic.:	100,00	% Relac.Colum.:			100,00	0,00	0,00	0,00
Aumento/Disminución:	0	Sal.Resultantes:	230.000	0	100.000	0	0	


ADMINISTRACIÓN GENERAL

TOTAL GENERAL .....		Val.Acumulados:	1.673.714	522.878	522.878	362.089	362.089	362.089
Crédito Inicial:	1.673.714	% Relac.Crédito:		31,24	31,24	21,63	21,63	21,63
%Acum./Inic.:	100,00	% Relac.Colum.:			100,00	69,25	100,00	100,00
Aumento/Disminución:	0	Sal.Resultantes:	1.150.836	0	160.789	0	0	



<div><div><div>La Rioja</div><div>Consejería de Hacienda Gob. Pub., S.D. y P.G.</div></div></div>		<div>Presupuestos Generales de la Comunidad Autónoma de La Rioja</div>					<div>Proyecto de Ley de Presupuestos del año 2026</div>	
<div>GASTOS - Balance de Sumas y Saldos Orgánico-Funcional por Capítulos (Presupuesto: 2025)</div>								
<div>ADMINISTRACIÓN GENERAL</div>								
<div>06 SALUD Y POLÍTICAS SOCIALES</div>								
<div>02 D.G. DE JUSTICIA E INTERIOR</div>								
<div>2324 INFANCIA Y MENORES</div>								
		Créditos	Autorizaciones	Disposiciones	Obligaciones	Ordenados	Pagos	
<div>2 GASTOS EN BIENES CORRIENTES Y SERVICIOS</div>		Val.Acumulados:	3.398.842	3.236.774	3.236.774	2.005.861	2.005.861	1.766.343
Crédito Inicial:	3.386.500	% Relac.Crédito:		95,23	95,23	59,02	59,02	51,97
%Acum./Inic.:	100,36	% Relac.Colum.:			100,00	61,97	100,00	88,06
Aumento/Disminución:	12.342	Sal.Resultantes:	162.068	0	1.230.913	0	239.518	
<div>3 GASTOS FINANCIEROS</div>		Val.Acumulados:	1.000	0	0	0	0	0
Crédito Inicial:	1.000	% Relac.Crédito:		0,00	0,00	0,00	0,00	0,00
%Acum./Inic.:	100,00	% Relac.Colum.:			0,00	0,00	0,00	0,00
Aumento/Disminución:	0	Sal.Resultantes:	1.000	0	0	0	0	
<div>6 INVERSIONES REALES</div>		Val.Acumulados:	952.550	256.160	91.221	14.411	14.411	14.411
Crédito Inicial:	952.550	% Relac.Crédito:		26,89	9,58	1,51	1,51	1,51
%Acum./Inic.:	100,00	% Relac.Colum.:			35,61	15,80	100,00	100,00
Aumento/Disminución:	0	Sal.Resultantes:	696.390	164.939	76.810	0	0	
<div>TOTAL GENERAL .....</div>		Val.Acumulados:	4.352.392	3.492.934	3.327.995	2.020.272	2.020.272	1.780.754
Crédito Inicial:	4.340.050	% Relac.Crédito:		80,25	76,46	46,42	46,42	40,91
%Acum./Inic.:	100,28	% Relac.Colum.:			95,28	60,71	100,00	88,14
Aumento/Disminución:	12.342	Sal.Resultantes:	859.458	164.939	1.307.723	0	164.939	


<div><div><div><div>La Rioja</div><div>Consejería de Hacienda Gob. Pub., S.D. y P.G.</div></div></div></div>		<div>Presupuestos Generales de la Comunidad Autónoma de La Rioja</div>					<div>Proyecto de Ley de Presupuestos del año 2026</div>	
		<div>GASTOS - Balance de Sumas y Saldos Orgánico-Funcional por Capítulos (Presupuesto: 2025)</div>						
<div>ADMINISTRACIÓN GENERAL</div>								
<div>06 SALUD Y POLÍTICAS SOCIALES</div>								
<div>03 D.G. SALUD PUB, CONSUM Y CUIDA</div>								
<div>3131 ACCIONES DE SALUD PÚBLICA</div>			Créditos	Autorizaciones	Disposiciones	Obligaciones	Ordenados	Pagos
<div>1 GASTOS DE PERSONAL</div>		Val.Acumulados:	2.652.140	1.430.833	1.430.833	1.313.040	1.313.040	1.313.040
Crédito Inicial:	2.524.694	% Relac.Crédito:		53,95	53,95	49,51	49,51	49,51
%Acum./Inic.:	105,05	% Relac.Colum.:			100,00	91,77	100,00	100,00
Aumento/Disminución:	127.446	Sal.Resultantes:	1.221.307	0	117.793	0	0	
<div>2 GASTOS EN BIENES CORRIENTES Y SERVICIOS</div>		Val.Acumulados:	6.613.969	6.299.074	5.836.482	890.368	890.368	687.335
Crédito Inicial:	6.093.969	% Relac.Crédito:		95,24	88,24	13,46	13,46	10,39
%Acum./Inic.:	108,53	% Relac.Colum.:			92,66	15,26	100,00	77,20
Aumento/Disminución:	520.000	Sal.Resultantes:	314.895	462.592	4.946.114	0	203.033	
<div>6 INVERSIONES REALES</div>		Val.Acumulados:	587.593	415.593	415.593	311.139	311.139	232.798
Crédito Inicial:	490.995	% Relac.Crédito:		70,73	70,73	52,95	52,95	39,62
%Acum./Inic.:	119,67	% Relac.Colum.:			100,00	74,87	100,00	74,82
Aumento/Disminución:	96.598	Sal.Resultantes:	172.000	0	104.454	0	78.341	
<div>TOTAL GENERAL .....</div>		Val.Acumulados:	9.853.702	8.145.500	7.682.908	2.514.547	2.514.547	2.233.173
Crédito Inicial:	9.109.658	% Relac.Crédito:		82,66	77,97	25,52	25,52	22,66
%Acum./Inic.:	108,17	% Relac.Colum.:			94,32	32,73	100,00	88,81
Aumento/Disminución:	744.044	Sal.Resultantes:	1.708.202	462.592	5.168.361	0	462.592	


<div><div><div>La Rioja</div><div>Consejería de Hacienda Gob. Pub., S.D. y P.G.</div></div></div>		<div>Presupuestos Generales de la Comunidad Autónoma de La Rioja</div>					<div>Proyecto de Ley de Presupuestos del año 2026</div>	
<div>GASTOS - Balance de Sumas y Saldos Orgánico-Funcional por Capítulos (Presupuesto: 2025)</div>								
<div>ADMINISTRACIÓN GENERAL</div>								
<div>06 SALUD Y POLÍTICAS SOCIALES</div>								
<div>03 D.G. SALUD PUB, CONSUM Y CUIDA</div>								
3132 ORDENACIÓN, CONTROL E INFORMACIÓN AL CONSUMIDOR		Créditos	Autorizaciones	Disposiciones	Obligaciones	Ordenados	Pagos	
1 GASTOS DE PERSONAL		Val.Acumulados:	3.314.628	2.720.524	2.720.524	2.502.843	2.502.843	2.502.843
Crédito Inicial:	3.314.628	% Relac.Crédito:		82,08	82,08	75,51	75,51	75,51
%Acum./Inic.:	100,00	% Relac.Colum.:			100,00	92,00	100,00	100,00
Aumento/Disminución:	0	Sal.Resultantes:	594.104	0	217.681	0	0	
2 GASTOS EN BIENES CORRIENTES Y SERVICIOS		Val.Acumulados:	91.002	36.272	36.272	36.272	36.272	33.561
Crédito Inicial:	171.002	% Relac.Crédito:		39,86	39,86	39,86	39,86	36,88
%Acum./Inic.:	53,22	% Relac.Colum.:			100,00	100,00	100,00	92,53
Aumento/Disminución:	-80.000	Sal.Resultantes:	54.730	0	0	0	2.711	
4 TRANSFERENCIAS CORRIENTES		Val.Acumulados:	140.630	138.258	138.258	77.098	77.098	77.098
Crédito Inicial:	140.630	% Relac.Crédito:		98,31	98,31	54,82	54,82	54,82
%Acum./Inic.:	100,00	% Relac.Colum.:			100,00	55,76	100,00	100,00
Aumento/Disminución:	0	Sal.Resultantes:	2.372	0	61.160	0	0	
6 INVERSIONES REALES		Val.Acumulados:	40.500	34.500	34.500	34.500	34.500	34.500
Crédito Inicial:	170.500	% Relac.Crédito:		85,19	85,19	85,19	85,19	85,19
%Acum./Inic.:	23,75	% Relac.Colum.:			100,00	100,00	100,00	100,00
Aumento/Disminución:	-130.000	Sal.Resultantes:	6.000	0	0	0	0	

06 SALUD Y POLÍTICAS SOCIALES

03 D.G. SALUD PUB, CONSUM Y CUIDA

3132 ORDENACIÓN, CONTROL E INFORMACIÓN AL CONSUMIDOR		Créditos	Autorizaciones	Disposiciones	Obligaciones	Ordenados	Pagos	
7 TRANSFERENCIAS DE CAPITAL		Val.Acumulados:	12.441	0	0	0	0	0
Crédito Inicial:	12.441	% Relac.Crédito:		0,00	0,00	0,00	0,00	0,00
%Acum./Inic.:	100,00	% Relac.Colum.:		0,00	0,00	0,00	0,00	0,00
Aumento/Disminución:	0	Sal.Resultantes:	12.441	0	0	0	0	
TOTAL GENERAL .....		Val.Acumulados:	3.599.201	2.929.554	2.929.554	2.650.713	2.650.713	2.648.002
Crédito Inicial:	3.809.201	% Relac.Crédito:		81,39	81,39	73,65	73,65	73,57
%Acum./Inic.:	94,49	% Relac.Colum.:			100,00	90,48	100,00	99,90
Aumento/Disminución:	-210.000	Sal.Resultantes:	669.647	0	278.841	0	0	

<div><div><div>La Rioja</div><div>Consejería de Hacienda Gob. Pub., S.D. y P.G.</div></div></div>		<div>Presupuestos Generales de la Comunidad Autónoma de La Rioja</div>					<div>Proyecto de Ley de Presupuestos del año 2026</div>	
		<div>GASTOS - Balance de Sumas y Saldos Orgánico-Funcional por Capítulos (Presupuesto: 2025)</div>						
<div>ADMINISTRACIÓN GENERAL</div>								
<div>06 SALUD Y POLÍTICAS SOCIALES</div>								
<div>03 D.G. SALUD PUB, CONSUM Y CUIDA</div>								
<div>3133 ACCIONES SALUD MENTAL</div>			Créditos	Autorizaciones	Disposiciones	Obligaciones	Ordenados	Pagos
<div>2 GASTOS EN BIENES CORRIENTES Y SERVICIOS</div>		Val.Acumulados:	360.000	104.333	58.746	25.301	25.301	25.301
Crédito Inicial:	360.000	% Relac.Crédito:		28,98	16,32	7,03	7,03	7,03
%Acum./Inic.:	100,00	% Relac.Colum.:			56,31	43,07	100,00	100,00
Aumento/Disminución:	0	Sal.Resultantes:	255.667	45.587	33.445	0	0	
<div>4 TRANSFERENCIAS CORRIENTES</div>		Val.Acumulados:	1.367.381	1.347.380	1.227.380	451.382	451.382	340.531
Crédito Inicial:	1.303.613	% Relac.Crédito:		98,54	89,76	33,01	33,01	24,90
%Acum./Inic.:	104,89	% Relac.Colum.:			91,09	36,78	100,00	75,44
Aumento/Disminución:	63.768	Sal.Resultantes:	20.001	120.000	775.998	0	110.851	
<div>7 TRANSFERENCIAS DE CAPITAL</div>		Val.Acumulados:	12.950	12.950	12.950	3.423	3.423	3.423
Crédito Inicial:	12.950	% Relac.Crédito:		100,00	100,00	26,43	26,43	26,43
%Acum./Inic.:	100,00	% Relac.Colum.:			100,00	26,43	100,00	100,00
Aumento/Disminución:	0	Sal.Resultantes:	0	0	9.527	0	0	
<div>TOTAL GENERAL .....</div>		Val.Acumulados:	1.740.331	1.464.663	1.299.076	480.106	480.106	369.255
Crédito Inicial:	1.676.563	% Relac.Crédito:		84,16	74,65	27,59	27,59	21,22
%Acum./Inic.:	103,80	% Relac.Colum.:			88,69	36,96	100,00	76,91
Aumento/Disminución:	63.768	Sal.Resultantes:	275.668	165.587	818.970	0	165.587	

<div><div><div>La Rioja</div><div>Consejería de Hacienda Gob. Pub., S.D. y P.G.</div></div></div>		<div>Presupuestos Generales de la Comunidad Autónoma de La Rioja</div>					<div>Proyecto de Ley de Presupuestos del año 2026</div>	
<div>GASTOS - Balance de Sumas y Saldos Orgánico-Funcional por Capítulos (Presupuesto: 2025)</div>								
<div>ADMINISTRACIÓN GENERAL</div>								
<div>06 SALUD Y POLÍTICAS SOCIALES</div>								
<div>04 D.G. PRESTAC Y FARMACIA</div>								
<div>3121 ATENCIÓN PRIMARIA</div>			Créditos	Autorizaciones	Disposiciones	Obligaciones	Ordenados	Pagos
<div>1 GASTOS DE PERSONAL</div>		Val.Acumulados:	2.445.604	1.686.445	1.686.445	1.550.566	1.550.566	1.550.566
Crédito Inicial:	2.445.604	% Relac.Crédito:		68,96	68,96	63,40	63,40	63,40
%Acum./Inic.:	100,00	% Relac.Colum.:			100,00	91,94	100,00	100,00
Aumento/Disminución:	0	Sal.Resultantes:	759.159	0	135.879	0	0	
<div>2 GASTOS EN BIENES CORRIENTES Y SERVICIOS</div>		Val.Acumulados:	166.766	76.920	76.920	48.413	48.413	48.413
Crédito Inicial:	166.766	% Relac.Crédito:		46,12	46,12	29,03	29,03	29,03
%Acum./Inic.:	100,00	% Relac.Colum.:			100,00	62,94	100,00	100,00
Aumento/Disminución:	0	Sal.Resultantes:	89.846	0	28.507	0	0	
<div>4 TRANSFERENCIAS CORRIENTES</div>		Val.Acumulados:	91.887.843	79.036.962	79.036.962	79.036.962	79.036.962	71.152.216
Crédito Inicial:	90.732.123	% Relac.Crédito:		86,01	86,01	86,01	86,01	77,43
%Acum./Inic.:	101,27	% Relac.Colum.:			100,00	100,00	100,00	90,02
Aumento/Disminución:	1.155.720	Sal.Resultantes:	12.850.881	0	0	0	7.884.746	
<div>6 INVERSIONES REALES</div>		Val.Acumulados:	133.490	70.095	70.095	0	0	0
Crédito Inicial:	140.000	% Relac.Crédito:		52,51	52,51	0,00	0,00	0,00
%Acum./Inic.:	95,35	% Relac.Colum.:			100,00	0,00	0,00	0,00
Aumento/Disminución:	-6.510	Sal.Resultantes:	63.395	0	70.095	0	0	



**La Rioja**  
Consejería de Hacienda Gob. Pub., S.D. y  
P.G.

Presupuestos Generales  
de la Comunidad Autónoma de La Rioja

*GASTOS - Balance de Sumas y Saldos Orgánico-Funcional por Capítulos (Presupuesto: 2025)*

Proyecto de Ley de  
Presupuestos del  
año 2026

ADMINISTRACIÓN GENERAL


TOTAL GENERAL .....		Val.Acumulados:	94.633.703	80.870.422	80.870.422	80.635.941	80.635.941	72.751.195
Crédito Inicial:	93.484.493	% Relac.Crédito:		85,46	85,46	85,21	85,21	76,88
%Acum./Inic.:	101,23	% Relac.Colum.:			100,00	99,71	100,00	90,22
Aumento/Disminución:	1.149.210	Sal.Resultantes:	13.763.281	0	234.481	0	0	

06 SALUD Y POLÍTICAS SOCIALES

04 D.G. PRESTAC Y FARMACIA


3122 ATENCIÓN ESPECIALIZADA		Créditos	Autorizaciones	Disposiciones	Obligaciones	Ordenados	Pagos
2 GASTOS EN BIENES CORRIENTES Y SERVICIOS		Val.Acumulados:	8.000	0	0	0	0
Crédito Inicial:	8.000	% Relac.Crédito:		0,00	0,00	0,00	0,00
%Acum./Inic.:	100,00	% Relac.Colum.:		0,00	0,00	0,00	0,00
Aumento/Disminución:	0	Sal.Resultantes:	8.000	0	0	0	
4 TRANSFERENCIAS CORRIENTES		Val.Acumulados:	2.987.285	1.634.952	1.634.952	1.634.952	1.622.068
Crédito Inicial:	3.125.030	% Relac.Crédito:		54,73	54,73	54,73	54,30
%Acum./Inic.:	95,59	% Relac.Colum.:			100,00	100,00	99,21
Aumento/Disminución:	-137.745	Sal.Resultantes:	1.352.333	0	0	12.884	23.569
TOTAL GENERAL .....		Val.Acumulados:	2.995.285	1.634.952	1.634.952	1.634.952	1.622.068
Crédito Inicial:	3.133.030	% Relac.Crédito:		54,58	54,58	54,58	54,15
%Acum./Inic.:	95,60	% Relac.Colum.:			100,00	100,00	99,21
Aumento/Disminución:	-137.745	Sal.Resultantes:	1.360.333	0	0	12.884	0




<div><div><div>La Rioja</div><div>Consejería de Hacienda Gob. Pub., S.D. y P.G.</div></div></div>		<div>Presupuestos Generales de la Comunidad Autónoma de La Rioja</div>					<div>Proyecto de Ley de Presupuestos del año 2026</div>		
		<div>GASTOS - Balance de Sumas y Saldos Orgánico-Funcional por Capítulos (Presupuesto: 2025)</div>							
<div>ADMINISTRACIÓN GENERAL</div>									
<div>06 SALUD Y POLÍTICAS SOCIALES</div>									
<div>06 D.G. DEPEND, DISCAP Y MAYORES</div>									
<div>01 SERVICIOS GENERALES</div>									
<div>2311 ADMINISTRACIÓN GENERAL DE SERVICIOS SOCIALES</div>				Créditos	Autorizaciones	Disposiciones	Obligaciones	Ordenados	Pagos
<div>1 GASTOS DE PERSONAL</div>									
<div>Crédito Inicial: 0</div>		Val.Acumulados:	16.527	0	0	0	0	0	0
<div>%Acum./Inic.: 0,00</div>		% Relac.Crédito:		0,00	0,00	0,00	0,00	0,00	0,00
<div>Aumento/Disminución: 16.527</div>		% Relac.Colum.:			0,00	0,00	0,00	0,00	0,00
		Sal.Resultantes:	16.527	0	0	0	0		
<div>2 GASTOS EN BIENES CORRIENTES Y SERVICIOS</div>									
<div>Crédito Inicial: 3.000</div>		Val.Acumulados:	3.000	1.645	1.645	1.645	1.645	1.645	1.645
<div>%Acum./Inic.: 100,00</div>		% Relac.Crédito:		54,83	54,83	54,83	54,83	54,83	54,83
<div>Aumento/Disminución: 0</div>		% Relac.Colum.:			100,00	100,00	100,00	100,00	100,00
		Sal.Resultantes:	1.355	0	0	0	0		
<div>4 TRANSFERENCIAS CORRIENTES</div>									
<div>Crédito Inicial: 1.094.000</div>		Val.Acumulados:	1.094.000	1.094.000	1.094.000	820.500	820.500	820.500	820.500
<div>%Acum./Inic.: 100,00</div>		% Relac.Crédito:		100,00	100,00	75,00	75,00	75,00	75,00
<div>Aumento/Disminución: 0</div>		% Relac.Colum.:			100,00	75,00	100,00	100,00	100,00
		Sal.Resultantes:	0	0	273.500	0	0		
<div>6 INVERSIONES REALES</div>									
<div>Crédito Inicial: 0</div>		Val.Acumulados:	500.000	3.089.127	3.089.127	0	0	0	0
<div>%Acum./Inic.: 0,00</div>		% Relac.Crédito:		617,83	617,83	0,00	0,00	0,00	0,00
<div>Aumento/Disminución: 500.000</div>		% Relac.Colum.:			100,00	0,00	0,00	0,00	0,00
		Sal.Resultantes:	-2.589.127	0	3.089.127	0	0		

ADMINISTRACIÓN GENERAL


TOTAL GENERAL .....		Val.Acumulados:	1.613.527	4.184.772	4.184.772	822.145	822.145	822.145
Crédito Inicial:	1.097.000	% Relac.Crédito:		259,36	259,36	50,95	50,95	50,95
%Acum./Inic.:	147,09	% Relac.Colum.:			100,00	19,65	100,00	100,00
Aumento/Disminución:	516.527	Sal.Resultantes:	-2.571.245	0	3.362.627	0	0	


<div><div><div>La Rioja</div><div>Consejería de Hacienda Gob. Pub., S.D. y P.G.</div></div></div>		<div>Presupuestos Generales de la Comunidad Autónoma de La Rioja</div>					<div>Proyecto de Ley de Presupuestos del año 2026</div>	
		<div>GASTOS - Balance de Sumas y Saldos Orgánico-Funcional por Capítulos (Presupuesto: 2025)</div>						
<div>ADMINISTRACIÓN GENERAL</div>								
<div>06 SALUD Y POLÍTICAS SOCIALES</div>								
<div>06 D.G. DEPEND, DISCAP Y MAYORES</div>								
<div>01 SERVICIOS GENERALES</div>								
<div>2322 MAYORES</div>			Créditos	Autorizaciones	Disposiciones	Obligaciones	Ordenados	Pagos
<div>1 GASTOS DE PERSONAL</div>		Val.Acumulados:	914.550	727.603	727.603	668.407	668.407	668.407
Crédito Inicial:	862.419	% Relac.Crédito:		79,56	79,56	73,09	73,09	73,09
%Acum./Inic.:	106,04	% Relac.Colum.:			100,00	91,86	100,00	100,00
Aumento/Disminución:	52.131	Sal.Resultantes:	186.947	0	59.196	0	0	
<div>2 GASTOS EN BIENES CORRIENTES Y SERVICIOS</div>		Val.Acumulados:	52.986.651	51.185.993	51.067.944	25.081.812	25.081.812	20.459.948
Crédito Inicial:	53.555.313	% Relac.Crédito:		96,60	96,38	47,34	47,34	38,61
%Acum./Inic.:	98,94	% Relac.Colum.:			99,77	49,11	100,00	81,57
Aumento/Disminución:	-568.662	Sal.Resultantes:	1.800.658	118.049	25.986.132	0	4.621.864	
<div>4 TRANSFERENCIAS CORRIENTES</div>		Val.Acumulados:	21.042	21.042	21.042	0	0	0
Crédito Inicial:	21.042	% Relac.Crédito:		100,00	100,00	0,00	0,00	0,00
%Acum./Inic.:	100,00	% Relac.Colum.:			100,00	0,00	0,00	0,00
Aumento/Disminución:	0	Sal.Resultantes:	0	0	21.042	0	0	
<div>6 INVERSIONES REALES</div>		Val.Acumulados:	21.478.941	19.727.693	19.189.930	3.351.421	3.351.421	3.088.829
Crédito Inicial:	1.768.124	% Relac.Crédito:		91,85	89,34	15,60	15,60	14,38
%Acum./Inic.:	1214,79	% Relac.Colum.:			97,27	17,46	100,00	92,16
Aumento/Disminución:	19.710.817	Sal.Resultantes:	1.751.248	537.763	15.838.509	0	262.592	

06 SALUD Y POLÍTICAS SOCIALES							
06 D.G. DEPEND, DISCAP Y MAYORES							
01 SERVICIOS GENERALES							
2322 MAYORES		Créditos	Autorizaciones	Disposiciones	Obligaciones	Ordenados	Pagos
7 TRANSFERENCIAS DE CAPITAL	Val.Acumulados:	3.254.880	2.425.900	2.425.900	946.978	946.978	946.978
Crédito Inicial:	0	% Relac.Crédito:	74,53	74,53	29,09	29,09	29,09
%Acum./Inic.:	0,00	% Relac.Colum.:		100,00	39,04	100,00	100,00
Aumento/Disminución:	3.254.880	Sal.Resultantes:	828.980	0	1.478.922	0	0
TOTAL GENERAL .....	Val.Acumulados:	78.656.064	74.088.231	73.432.419	30.048.618	30.048.618	25.164.162
Crédito Inicial:	56.206.898	% Relac.Crédito:	94,19	93,36	38,20	38,20	31,99
%Acum./Inic.:	139,94	% Relac.Colum.:		99,11	40,92	100,00	83,74
Aumento/Disminución:	22.449.166	Sal.Resultantes:	4.567.833	655.812	43.383.801	0	655.812


<div><div><div>La Rioja</div></div><div>Consejería de Hacienda Gob. Pub., S.D. y P.G.</div></div>		<div>Presupuestos Generales de la Comunidad Autónoma de La Rioja</div>					<div>Proyecto de Ley de Presupuestos del año 2026</div>	
<div>GASTOS - Balance de Sumas y Saldos Orgánico-Funcional por Capítulos (Presupuesto: 2025)</div>								
<div>ADMINISTRACIÓN GENERAL</div>								
<div>06 SALUD Y POLÍTICAS SOCIALES</div>								
<div>06 D.G. DEPEND, DISCAP Y MAYORES</div>								
<div>01 SERVICIOS GENERALES</div>								
<div>2323 DISCAPACIDAD</div>			Créditos	Autorizaciones	Disposiciones	Obligaciones	Ordenados	Pagos
<div>1 GASTOS DE PERSONAL</div>		Val.Acumulados:	381.348	418.600	418.600	382.243	382.243	382.243
Crédito Inicial:	353.620	% Relac.Crédito:		109,77	109,77	100,23	100,23	100,23
%Acum./Inic.:	107,84	% Relac.Colum.:			100,00	91,31	100,00	100,00
Aumento/Disminución:	27.728	Sal.Resultantes:	-37.252	0	36.357	0	0	
<div>2 GASTOS EN BIENES CORRIENTES Y SERVICIOS</div>		Val.Acumulados:	19.138.837	18.650.041	18.650.041	9.957.890	9.957.890	8.955.437
Crédito Inicial:	19.443.474	% Relac.Crédito:		97,45	97,45	52,03	52,03	46,79
%Acum./Inic.:	98,43	% Relac.Colum.:			100,00	53,39	100,00	89,93
Aumento/Disminución:	-304.637	Sal.Resultantes:	488.796	0	8.692.151	0	1.002.453	
<div>4 TRANSFERENCIAS CORRIENTES</div>		Val.Acumulados:	155.000	125.000	125.000	47.870	47.870	47.870
Crédito Inicial:	110.000	% Relac.Crédito:		80,65	80,65	30,88	30,88	30,88
%Acum./Inic.:	140,91	% Relac.Colum.:			100,00	38,30	100,00	100,00
Aumento/Disminución:	45.000	Sal.Resultantes:	30.000	0	77.130	0	0	
<div>6 INVERSIONES REALES</div>		Val.Acumulados:	214.000	62.550	33.122	33.122	33.122	33.122
Crédito Inicial:	200.000	% Relac.Crédito:		29,23	15,48	15,48	15,48	15,48
%Acum./Inic.:	107,00	% Relac.Colum.:			52,95	100,00	100,00	100,00
Aumento/Disminución:	14.000	Sal.Resultantes:	151.450	29.428	0	0	0	


TOTAL GENERAL .....		Val.Acumulados:	19.889.185	19.256.191	19.226.763	10.421.125	10.421.125	9.418.672
Crédito Inicial:	20.107.094	% Relac.Crédito:		96,82	96,67	52,40	52,40	47,36
%Acum./Inic.:	98,92	% Relac.Colum.:			99,85	54,20	100,00	90,38
Aumento/Disminución:	-217.909	Sal.Resultantes:	632.994	29.428	8.805.638	0	29.428	


<div><div>La Rioja</div><div>Consejería de Hacienda Gob. Pub., S.D. y P.G.</div></div>		<div>Presupuestos Generales de la Comunidad Autónoma de La Rioja</div>					<div>Proyecto de Ley de Presupuestos del año 2026</div>	
<div>GASTOS - Balance de Sumas y Saldos Orgánico-Funcional por Capítulos (Presupuesto: 2025)</div>								
<div>ADMINISTRACIÓN GENERAL</div>								
<div>06 SALUD Y POLÍTICAS SOCIALES</div>								
<div>06 D.G. DEPEND, DISCAP Y MAYORES</div>								
<div>02 CENTR. VALORAC. DISCP Y DEPEN</div>								
<div>2323 DISCAPACIDAD</div>			Créditos	Autorizaciones	Disposiciones	Obligaciones	Ordenados	Pagos
<div>1 GASTOS DE PERSONAL</div>		Val.Acumulados:	1.895.588	1.691.397	1.691.397	1.562.859	1.562.859	1.562.859
<div>Crédito Inicial: 1.825.848</div>		% Relac.Crédito:		89,23	89,23	82,45	82,45	82,45
<div>%Acum./Inic.: 103,82</div>		% Relac.Colum.:			100,00	92,40	100,00	100,00
<div>Aumento/Disminución: 69.740</div>		Sal.Resultantes:	204.191	0	128.538	0	0	
<div>2 GASTOS EN BIENES CORRIENTES Y SERVICIOS</div>		Val.Acumulados:	470.950	321.356	321.356	198.381	198.381	181.166
<div>Crédito Inicial: 470.950</div>		% Relac.Crédito:		68,24	68,24	42,12	42,12	38,47
<div>%Acum./Inic.: 100,00</div>		% Relac.Colum.:			100,00	61,73	100,00	91,32
<div>Aumento/Disminución: 0</div>		Sal.Resultantes:	149.594	0	122.975	0	17.215	
<div>6 INVERSIONES REALES</div>		Val.Acumulados:	115.000	113.948	113.948	113.948	113.948	113.948
<div>Crédito Inicial: 55.000</div>		% Relac.Crédito:		99,09	99,09	99,09	99,09	99,09
<div>%Acum./Inic.: 209,09</div>		% Relac.Colum.:			100,00	100,00	100,00	100,00
<div>Aumento/Disminución: 60.000</div>		Sal.Resultantes:	1.052	0	0	0	0	
<div>TOTAL GENERAL .....</div>		Val.Acumulados:	2.481.538	2.126.701	2.126.701	1.875.188	1.875.188	1.857.973
<div>Crédito Inicial: 2.351.798</div>		% Relac.Crédito:		85,70	85,70	75,57	75,57	74,87
<div>%Acum./Inic.: 105,52</div>		% Relac.Colum.:			100,00	88,17	100,00	99,08
<div>Aumento/Disminución: 129.740</div>		Sal.Resultantes:	354.837	0	251.513	0	0	


<div><div><b>La Rioja</b> Consejería de Hacienda Gob. Pub., S.D. y P.G.</div></div>		Presupuestos Generales de la Comunidad Autónoma de La Rioja					Proyecto de Ley de Presupuestos del año 2026	
		GASTOS - Balance de Sumas y Saldos Orgánico-Funcional por Capítulos (Presupuesto: 2025)						
ADMINISTRACIÓN GENERAL								
06 SALUD Y POLÍTICAS SOCIALES								
06 D.G. DEPEND, DISCAP Y MAYORES								
03 RESIDENCIA DE CALAHORRA								
2322 MAYORES			Créditos	Autorizaciones	Disposiciones	Obligaciones	Ordenados	Pagos
1 GASTOS DE PERSONAL		Val.Acumulados:	3.266.833	3.375.131	3.375.131	3.077.216	3.077.216	3.077.216
Crédito Inicial: 3.212.936		% Relac.Crédito:		103,32	103,32	94,20	94,20	94,20
%Acum./Inic.: 101,68		% Relac.Colum.:			100,00	91,17	100,00	100,00
Aumento/Disminución: 53.897		Sal.Resultantes:	-108.298	0	297.915	0	0	
2 GASTOS EN BIENES CORRIENTES Y SERVICIOS		Val.Acumulados:	1.823.874	1.678.772	1.669.092	1.080.151	1.080.151	962.307
Crédito Inicial: 1.823.874		% Relac.Crédito:		92,04	91,51	59,22	59,22	52,76
%Acum./Inic.: 100,00		% Relac.Colum.:			99,42	64,71	100,00	89,09
Aumento/Disminución: 0		Sal.Resultantes:	145.102	9.680	588.941	0	117.844	
6 INVERSIONES REALES		Val.Acumulados:	1.030.902	141.965	141.965	141.698	141.698	141.698
Crédito Inicial: 1.084.800		% Relac.Crédito:		13,77	13,77	13,75	13,75	13,75
%Acum./Inic.: 95,03		% Relac.Colum.:			100,00	99,81	100,00	100,00
Aumento/Disminución: -53.898		Sal.Resultantes:	888.937	0	267	0	0	
TOTAL GENERAL .....		Val.Acumulados:	6.121.609	5.195.868	5.186.188	4.299.065	4.299.065	4.181.221
Crédito Inicial: 6.121.610		% Relac.Crédito:		84,88	84,72	70,23	70,23	68,30
%Acum./Inic.: 100,00		% Relac.Colum.:			99,81	82,89	100,00	97,26
Aumento/Disminución: -1		Sal.Resultantes:	925.741	9.680	887.123	0	9.680	



<div><div><div>La Rioja</div><div>Consejería de Hacienda Gob. Pub., S.D. y P.G.</div></div></div>		<div>Presupuestos Generales de la Comunidad Autónoma de La Rioja</div>					<div>Proyecto de Ley de Presupuestos del año 2026</div>	
		<div>GASTOS - Balance de Sumas y Saldos Orgánico-Funcional por Capítulos (Presupuesto: 2025)</div>						
<div>ADMINISTRACIÓN GENERAL</div>								
<div>06 SALUD Y POLÍTICAS SOCIALES</div>								
<div>06 D.G. DEPEND, DISCAP Y MAYORES</div>								
<div>04 RESIDENCIA DE LARDERO</div>								
<div>2322 MAYORES</div>			Créditos	Autorizaciones	Disposiciones	Obligaciones	Ordenados	Pagos
<div>1 GASTOS DE PERSONAL</div>		Val.Acumulados:	3.552.859	3.200.547	3.200.547	2.931.942	2.931.942	2.931.942
<div>Crédito Inicial:</div>		3.552.859	% Relac.Crédito:	90,08	90,08	82,52	82,52	82,52
<div>%Acum./Inic.:</div>		100,00	% Relac.Colum.:		100,00	91,61	100,00	100,00
<div>Aumento/Disminución:</div>		0	Sal.Resultantes:	352.312	0	268.605	0	0
<div>2 GASTOS EN BIENES CORRIENTES Y SERVICIOS</div>		Val.Acumulados:	1.969.331	1.536.747	1.454.991	779.421	779.421	698.619
<div>Crédito Inicial:</div>		1.969.331	% Relac.Crédito:	78,03	73,88	39,58	39,58	35,47
<div>%Acum./Inic.:</div>		100,00	% Relac.Colum.:		94,68	53,57	100,00	89,63
<div>Aumento/Disminución:</div>		0	Sal.Resultantes:	432.584	81.756	675.570	0	80.802
<div>6 INVERSIONES REALES</div>		Val.Acumulados:	241.250	17.334	17.334	17.334	17.334	17.334
<div>Crédito Inicial:</div>		241.250	% Relac.Crédito:	7,19	7,19	7,19	7,19	7,19
<div>%Acum./Inic.:</div>		100,00	% Relac.Colum.:		100,00	100,00	100,00	100,00
<div>Aumento/Disminución:</div>		0	Sal.Resultantes:	223.916	0	0	0	0
<div>TOTAL GENERAL .....</div>		Val.Acumulados:	5.763.440	4.754.628	4.672.872	3.728.697	3.728.697	3.647.895
<div>Crédito Inicial:</div>		5.763.440	% Relac.Crédito:	82,50	81,08	64,70	64,70	63,29
<div>%Acum./Inic.:</div>		100,00	% Relac.Colum.:		98,28	79,79	100,00	97,83
<div>Aumento/Disminución:</div>		0	Sal.Resultantes:	1.008.812	81.756	944.175	0	81.756


<div><div><div><div>La Rioja</div><div>Consejería de Hacienda Gob. Pub., S.D. y P.G.</div></div></div></div>		<div>Presupuestos Generales de la Comunidad Autónoma de La Rioja</div>					<div>Proyecto de Ley de Presupuestos del año 2026</div>	
		<div>GASTOS - Balance de Sumas y Saldos Orgánico-Funcional por Capítulos (Presupuesto: 2025)</div>						
<div>ADMINISTRACIÓN GENERAL</div>								
<div>06 SALUD Y POLÍTICAS SOCIALES</div>								
<div>06 D.G. DEPEND, DISCAP Y MAYORES</div>								
<div>05 C.A.P.D.P. DE FUENMAYOR</div>								
<div>2323 DISCAPACIDAD</div>			Créditos	Autorizaciones	Disposiciones	Obligaciones	Ordenados	Pagos
<div>1 GASTOS DE PERSONAL</div>		Val.Acumulados:	3.898.082	3.963.293	3.963.293	3.632.380	3.632.380	3.632.380
<div>Crédito Inicial:</div>		3.865.918	% Relac.Crédito:	101,67	101,67	93,18	93,18	93,18
<div>%Acum./Inic.:</div>		100,83	% Relac.Colum.:		100,00	91,65	100,00	100,00
<div>Aumento/Disminución:</div>		32.164	Sal.Resultantes:	-65.211	0	330.913	0	
<div>2 GASTOS EN BIENES CORRIENTES Y SERVICIOS</div>		Val.Acumulados:	2.033.500	1.984.843	1.984.843	1.068.634	1.068.634	1.002.704
<div>Crédito Inicial:</div>		1.963.500	% Relac.Crédito:	97,61	97,61	52,55	52,55	49,31
<div>%Acum./Inic.:</div>		103,57	% Relac.Colum.:		100,00	53,84	100,00	93,83
<div>Aumento/Disminución:</div>		70.000	Sal.Resultantes:	48.657	0	916.209	0	65.930
<div>6 INVERSIONES REALES</div>		Val.Acumulados:	166.000	62.123	62.123	60.987	60.987	60.987
<div>Crédito Inicial:</div>		166.000	% Relac.Crédito:	37,42	37,42	36,74	36,74	36,74
<div>%Acum./Inic.:</div>		100,00	% Relac.Colum.:		100,00	98,17	100,00	100,00
<div>Aumento/Disminución:</div>		0	Sal.Resultantes:	103.877	0	1.136	0	
<div>TOTAL GENERAL .....</div>		Val.Acumulados:	6.097.582	6.010.259	6.010.259	4.762.001	4.762.001	4.696.071
<div>Crédito Inicial:</div>		5.995.418	% Relac.Crédito:	98,57	98,57	78,10	78,10	77,02
<div>%Acum./Inic.:</div>		101,70	% Relac.Colum.:		100,00	79,23	100,00	98,62
<div>Aumento/Disminución:</div>		102.164	Sal.Resultantes:	87.323	0	1.248.258	0	

<div><div></div><div><div>La Rioja</div><div>Consejería de Hacienda Gob. Pub., S.D. y P.G.</div></div></div>		<div>Presupuestos Generales de la Comunidad Autónoma de La Rioja</div>					<div>Proyecto de Ley de Presupuestos del año 2026</div>	
		<div>GASTOS - Balance de Sumas y Saldos Orgánico-Funcional por Capítulos (Presupuesto: 2025)</div>						
<div>ADMINISTRACIÓN GENERAL</div>								
<div>06 SALUD Y POLÍTICAS SOCIALES</div>								
<div>06 D.G. DEPEND, DISCAP Y MAYORES</div>								
<div>10 CENTROS PARTICIPACIÓN ACTIVA</div>								
<div>2322 MAYORES</div>			Créditos	Autorizaciones	Disposiciones	Obligaciones	Ordenados	Pagos
<div>1 GASTOS DE PERSONAL</div>		Val.Acumulados:	1.890.186	1.563.486	1.563.486	1.437.636	1.437.636	1.437.636
Crédito Inicial:	1.890.186	% Relac.Crédito:		82,72	82,72	76,06	76,06	76,06
%Acum./Inic.:	100,00	% Relac.Colum.:			100,00	91,95	100,00	100,00
Aumento/Disminución:	0	Sal.Resultantes:	326.700	0	125.850	0	0	
<div>2 GASTOS EN BIENES CORRIENTES Y SERVICIOS</div>		Val.Acumulados:	2.466.000	1.686.679	1.686.679	989.603	989.603	938.564
Crédito Inicial:	2.466.000	% Relac.Crédito:		68,40	68,40	40,13	40,13	38,06
%Acum./Inic.:	100,00	% Relac.Colum.:			100,00	58,67	100,00	94,84
Aumento/Disminución:	0	Sal.Resultantes:	779.321	0	697.076	0	51.039	
<div>6 INVERSIONES REALES</div>		Val.Acumulados:	237.410	112.610	112.610	104.650	104.650	104.650
Crédito Inicial:	237.410	% Relac.Crédito:		47,43	47,43	44,08	44,08	44,08
%Acum./Inic.:	100,00	% Relac.Colum.:			100,00	92,93	100,00	100,00
Aumento/Disminución:	0	Sal.Resultantes:	124.800	0	7.960	0	0	
<div>TOTAL GENERAL .....</div>		Val.Acumulados:	4.593.596	3.362.775	3.362.775	2.531.889	2.531.889	2.480.850
Crédito Inicial:	4.593.596	% Relac.Crédito:		73,21	73,21	55,12	55,12	54,01
%Acum./Inic.:	100,00	% Relac.Colum.:			100,00	75,29	100,00	97,98
Aumento/Disminución:	0	Sal.Resultantes:	1.230.821	0	830.886	0	0	


<div><div><div>La Rioja</div><div>Consejería de Hacienda Gob. Pub., S.D. y P.G.</div></div></div>		<div>Presupuestos Generales de la Comunidad Autónoma de La Rioja</div>					<div>Proyecto de Ley de Presupuestos del año 2026</div>	
		<div>GASTOS - Balance de Sumas y Saldos Orgánico-Funcional por Capítulos (Presupuesto: 2025)</div>						
<div>ADMINISTRACIÓN GENERAL</div>								
<div>06 SALUD Y POLÍTICAS SOCIALES</div>								
<div>07 D.G. SERVICIOS SOC. E IGUALD.</div>								
<div>01 SERVICIOS GENERALES</div>								
<div>2311 ADMINISTRACIÓN GENERAL DE SERVICIOS SOCIALES</div>								
		Créditos	Autorizaciones	Disposiciones	Obligaciones	Ordenados	Pagos	
<div>1 GASTOS DE PERSONAL</div>		Val.Acumulados:	2.971.239	2.038.256	2.038.256	1.875.265	1.875.265	1.875.265
Crédito Inicial:	2.942.297	% Relac.Crédito:	68,60	68,60	63,11	63,11	63,11	63,11
%Acum./Inic.:	100,98	% Relac.Colum.:		100,00	92,00	100,00	100,00	100,00
Aumento/Disminución:	28.942	Sal.Resultantes:	932.983	0	162.991	0	0	
<div>2 GASTOS EN BIENES CORRIENTES Y SERVICIOS</div>		Val.Acumulados:	2.518.448	2.099.883	2.099.883	1.213.518	1.213.518	1.009.777
Crédito Inicial:	2.492.079	% Relac.Crédito:	83,38	83,38	48,19	48,19	48,19	40,10
%Acum./Inic.:	101,06	% Relac.Colum.:		100,00	57,79	100,00	100,00	83,21
Aumento/Disminución:	26.369	Sal.Resultantes:	418.565	0	886.365	0	203.741	
<div>4 TRANSFERENCIAS CORRIENTES</div>		Val.Acumulados:	3.533.193	1.634.723	1.632.023	874.385	874.385	874.385
Crédito Inicial:	928.672	% Relac.Crédito:	46,27	46,19	24,75	24,75	24,75	24,75
%Acum./Inic.:	380,46	% Relac.Colum.:		99,83	53,58	100,00	100,00	100,00
Aumento/Disminución:	2.604.521	Sal.Resultantes:	1.898.470	2.700	757.638	0	0	
<div>6 INVERSIONES REALES</div>		Val.Acumulados:	1.495.732	1.382.114	1.382.114	677.956	677.956	677.956
Crédito Inicial:	60.000	% Relac.Crédito:	92,40	92,40	45,33	45,33	45,33	45,33
%Acum./Inic.:	2492,89	% Relac.Colum.:		100,00	49,05	100,00	100,00	100,00
Aumento/Disminución:	1.435.732	Sal.Resultantes:	113.618	0	704.158	0	0	

ADMINISTRACIÓN GENERAL


TOTAL GENERAL .....		Val.Acumulados:	10.518.612	7.154.976	7.152.276	4.641.124	4.641.124	4.437.383
Crédito Inicial:	6.423.048	% Relac.Crédito:		68,02	68,00	44,12	44,12	42,19
%Acum./Inic.:	163,76	% Relac.Colum.:			99,96	64,89	100,00	95,61
Aumento/Disminución:	4.095.564	Sal.Resultantes:	3.363.636	2.700	2.511.152	0	2.700	


<div><div><div>La Rioja</div><div>Consejería de Hacienda Gob. Pub., S.D. y P.G.</div></div></div>		<div>Presupuestos Generales de la Comunidad Autónoma de La Rioja</div>					<div>Proyecto de Ley de Presupuestos del año 2026</div>	
<div>GASTOS - Balance de Sumas y Saldos Orgánico-Funcional por Capítulos (Presupuesto: 2025)</div>								
<div>ADMINISTRACIÓN GENERAL</div>								
<div>06 SALUD Y POLÍTICAS SOCIALES</div>								
<div>07 D.G. SERVICIOS SOC. E IGUALD.</div>								
<div>01 SERVICIOS GENERALES</div>								
<div>2324 INFANCIA Y MENORES</div>			Créditos	Autorizaciones	Disposiciones	Obligaciones	Ordenados	Pagos
<div>1 GASTOS DE PERSONAL</div>		Val.Acumulados:	1.010.348	751.651	751.651	693.976	693.976	693.976
Crédito Inicial:	957.941	% Relac.Crédito:		74,40	74,40	68,69	68,69	68,69
%Acum./Inic.:	105,47	% Relac.Colum.:			100,00	92,33	100,00	100,00
Aumento/Disminución:	52.407	Sal.Resultantes:	258.697	0	57.675	0	0	
<div>2 GASTOS EN BIENES CORRIENTES Y SERVICIOS</div>		Val.Acumulados:	10.045.514	8.503.483	8.428.911	3.650.453	3.650.453	3.536.774
Crédito Inicial:	10.084.332	% Relac.Crédito:		84,65	83,91	36,34	36,34	35,21
%Acum./Inic.:	99,62	% Relac.Colum.:			99,12	43,31	100,00	96,89
Aumento/Disminución:	-38.818	Sal.Resultantes:	1.542.031	74.572	4.778.458	0	113.679	
<div>4 TRANSFERENCIAS CORRIENTES</div>		Val.Acumulados:	320.310	278.700	278.700	85.535	85.535	73.171
Crédito Inicial:	333.900	% Relac.Crédito:		87,01	87,01	26,70	26,70	22,84
%Acum./Inic.:	95,93	% Relac.Colum.:			100,00	30,69	100,00	85,55
Aumento/Disminución:	-13.590	Sal.Resultantes:	41.610	0	193.165	0	12.364	
<div>6 INVERSIONES REALES</div>		Val.Acumulados:	3.596.430	1.146.893	1.146.893	714.083	714.083	714.083
Crédito Inicial:	382.430	% Relac.Crédito:		31,89	31,89	19,86	19,86	19,86
%Acum./Inic.:	940,42	% Relac.Colum.:			100,00	62,26	100,00	100,00
Aumento/Disminución:	3.214.000	Sal.Resultantes:	2.449.537	0	432.810	0	0	


TOTAL GENERAL .....		Val.Acumulados:	14.972.602	10.680.727	10.606.155	5.144.047	5.144.047	5.018.004
Crédito Inicial:	11.758.603	% Relac.Crédito:		71,34	70,84	34,36	34,36	33,51
%Acum./Inic.:	127,33	% Relac.Colum.:			99,30	48,50	100,00	97,55
Aumento/Disminución:	3.213.999	Sal.Resultantes:	4.291.875	74.572	5.462.108	0	74.572	

<div><div><div>La Rioja</div><div>Consejería de Hacienda Gob. Pub., S.D. y P.G.</div></div></div>		<div>Presupuestos Generales de la Comunidad Autónoma de La Rioja</div>					<div>Proyecto de Ley de Presupuestos del año 2026</div>	
		<div>GASTOS - Balance de Sumas y Saldos Orgánico-Funcional por Capítulos (Presupuesto: 2025)</div>						
<div>ADMINISTRACIÓN GENERAL</div>								
<div>06 SALUD Y POLÍTICAS SOCIALES</div>								
<div>07 D.G. SERVICIOS SOC. E IGUALD.</div>								
<div>01 SERVICIOS GENERALES</div>								
<div>2325 PRESTACIONES DE SERVICIOS SOCIALES</div>								
		Créditos	Autorizaciones	Disposiciones	Obligaciones	Ordenados	Pagos	
<div>1 GASTOS DE PERSONAL</div>		Val.Acumulados:	211.859	261.880	261.880	237.772	237.772	237.772
Crédito Inicial:	191.434	% Relac.Crédito:		123,61	123,61	112,23	112,23	112,23
%Acum./Inic.:	110,67	% Relac.Colum.:		100,00	100,00	90,79	100,00	100,00
Aumento/Disminución:	20.425	Sal.Resultantes:	-50.021	0	24.108	0	0	
<div>4 TRANSFERENCIAS CORRIENTES</div>		Val.Acumulados:	24.089.573	14.202.003	14.006.622	13.339.955	12.395.959	11.996.667
Crédito Inicial:	24.110.000	% Relac.Crédito:		58,95	58,14	55,38	51,46	49,80
%Acum./Inic.:	99,92	% Relac.Colum.:			98,62	95,24	92,92	96,78
Aumento/Disminución:	-20.427	Sal.Resultantes:	9.887.570	195.381	666.667	943.996	399.292	
<div>7 TRANSFERENCIAS DE CAPITAL</div>		Val.Acumulados:	690.000	150.000	78.459	0	0	0
Crédito Inicial:	690.000	% Relac.Crédito:		21,74	11,37	0,00	0,00	0,00
%Acum./Inic.:	100,00	% Relac.Colum.:			52,31	0,00	0,00	0,00
Aumento/Disminución:	0	Sal.Resultantes:	540.000	71.541	78.459	0	0	
<div>TOTAL GENERAL .....</div>		Val.Acumulados:	24.991.432	14.613.883	14.346.961	13.577.727	12.633.731	12.234.439
Crédito Inicial:	24.991.434	% Relac.Crédito:		58,48	57,41	54,33	50,55	48,95
%Acum./Inic.:	100,00	% Relac.Colum.:			98,17	94,64	93,05	96,84
Aumento/Disminución:	-2	Sal.Resultantes:	10.377.549	266.922	769.234	943.996	266.922	



<div><div><div>La Rioja</div><div>Consejería de Hacienda Gob. Pub., S.D. y P.G.</div></div></div>		<div>Presupuestos Generales de la Comunidad Autónoma de La Rioja</div>					<div>Proyecto de Ley de Presupuestos del año 2026</div>	
<div>GASTOS - Balance de Sumas y Saldos Orgánico-Funcional por Capítulos (Presupuesto: 2025)</div>								
<div>ADMINISTRACIÓN GENERAL</div>								
<div>06 SALUD Y POLÍTICAS SOCIALES</div>								
<div>07 D.G. SERVICIOS SOC. E IGUALD.</div>								
<div>01 SERVICIOS GENERALES</div>								
<div>2326 SERVICIOS COMUNITARIOS</div>								
		Créditos	Autorizaciones	Disposiciones	Obligaciones	Ordenados	Pagos	
<div>1 GASTOS DE PERSONAL</div>		Val.Acumulados:	801.633	920.117	920.117	846.663	846.663	846.663
<div>Crédito Inicial:</div>		801.633		% Relac.Crédito:	114,78	114,78	105,62	105,62
<div>%Acum./Inic.:</div>		100,00		% Relac.Colum.:	100,00	92,02	100,00	100,00
<div>Aumento/Disminución:</div>		0		Sal.Resultantes:	-118.484	0	73.454	0
<div>2 GASTOS EN BIENES CORRIENTES Y SERVICIOS</div>		Val.Acumulados:	974.000	807.495	807.495	510.989	510.989	396.693
<div>Crédito Inicial:</div>		974.000		% Relac.Crédito:	82,91	82,91	52,46	52,46
<div>%Acum./Inic.:</div>		100,00		% Relac.Colum.:	100,00	63,28	100,00	77,63
<div>Aumento/Disminución:</div>		0		Sal.Resultantes:	166.505	0	296.506	0
<div>4 TRANSFERENCIAS CORRIENTES</div>		Val.Acumulados:	23.473.351	20.176.079	20.176.079	8.361.805	8.329.353	7.951.199
<div>Crédito Inicial:</div>		24.223.351		% Relac.Crédito:	85,95	85,95	35,62	35,48
<div>%Acum./Inic.:</div>		96,90		% Relac.Colum.:	100,00	41,44	99,61	95,46
<div>Aumento/Disminución:</div>		-750.000		Sal.Resultantes:	3.297.272	0	11.814.274	32.452
<div>6 INVERSIONES REALES</div>		Val.Acumulados:	95.000	639	639	639	639	639
<div>Crédito Inicial:</div>		95.000		% Relac.Crédito:	0,67	0,67	0,67	0,67
<div>%Acum./Inic.:</div>		100,00		% Relac.Colum.:	100,00	100,00	100,00	100,00
<div>Aumento/Disminución:</div>		0		Sal.Resultantes:	94.361	0	0	0


<div><div><b>La Rioja</b> Consejería de Hacienda Gob. Pub., S.D. y P.G.</div></div>		<div>Presupuestos Generales de la Comunidad Autónoma de La Rioja</div>					<div>Proyecto de Ley de Presupuestos del año 2026</div>	
		<div><i>GASTOS - Balance de Sumas y Saldos Orgánico-Funcional por Capítulos (Presupuesto: 2025)</i></div>						
<div>ADMINISTRACIÓN GENERAL</div>								
<div>06 SALUD Y POLÍTICAS SOCIALES</div>								
<div>07 D.G. SERVICIOS SOC. E IGUALD.</div>								
<div>01 SERVICIOS GENERALES</div>								
<div>2326 SERVICIOS COMUNITARIOS</div>		Créditos	Autorizaciones	Disposiciones	Obligaciones	Ordenados	Pagos	
<div>7 TRANSFERENCIAS DE CAPITAL</div>		Val.Acumulados:	106.000	2.398	2.398	2.098	2.098	2.098
Crédito Inicial:	106.000	% Relac.Crédito:		2,26	2,26	1,98	1,98	1,98
%Acum./Inic.:	100,00	% Relac.Colum.:			100,00	87,49	100,00	100,00
Aumento/Disminución:	0	Sal.Resultantes:	103.602	0	300	0	0	
<div>TOTAL GENERAL .....</div>		Val.Acumulados:	25.449.984	21.906.728	21.906.728	9.722.194	9.689.742	9.197.292
Crédito Inicial:	26.199.984	% Relac.Crédito:		86,08	86,08	38,20	38,07	36,14
%Acum./Inic.:	97,14	% Relac.Colum.:			100,00	44,38	99,67	94,92
Aumento/Disminución:	-750.000	Sal.Resultantes:	3.543.256	0	12.184.534	32.452	0	

<div><div><div>La Rioja</div><div>Consejería de Hacienda Gob. Pub., S.D. y P.G.</div></div></div>		<div>Presupuestos Generales de la Comunidad Autónoma de La Rioja</div>					<div>Proyecto de Ley de Presupuestos del año 2026</div>	
		<div>GASTOS - Balance de Sumas y Saldos Orgánico-Funcional por Capítulos (Presupuesto: 2025)</div>						
<div>ADMINISTRACIÓN GENERAL</div>								
<div>06 SALUD Y POLÍTICAS SOCIALES</div>								
<div>07 D.G. SERVICIOS SOC. E IGUALD.</div>								
<div>02 RESIDENCIAL LA COMETA</div>								
<div>2324 INFANCIA Y MENORES</div>		Créditos	Autorizaciones	Disposiciones	Obligaciones	Ordenados	Pagos	
<div>1 GASTOS DE PERSONAL</div>		Val.Acumulados:	854.081	805.181	805.181	732.116	732.116	732.116
Crédito Inicial:	854.081	% Relac.Crédito:		94,27	94,27	85,72	85,72	85,72
%Acum./Inic.:	100,00	% Relac.Colum.:			100,00	90,93	100,00	100,00
Aumento/Disminución:	0	Sal.Resultantes:	48.900	0	73.065	0	0	
<div>2 GASTOS EN BIENES CORRIENTES Y SERVICIOS</div>		Val.Acumulados:	626.870	392.764	371.543	215.413	215.413	186.558
Crédito Inicial:	626.870	% Relac.Crédito:		62,65	59,27	34,36	34,36	29,76
%Acum./Inic.:	100,00	% Relac.Colum.:			94,60	57,98	100,00	86,60
Aumento/Disminución:	0	Sal.Resultantes:	234.106	21.221	156.130	0	28.855	
<div>6 INVERSIONES REALES</div>		Val.Acumulados:	143.395	99.567	99.567	2.807	2.807	1.447
Crédito Inicial:	143.395	% Relac.Crédito:		69,44	69,44	1,96	1,96	1,01
%Acum./Inic.:	100,00	% Relac.Colum.:			100,00	2,82	100,00	51,55
Aumento/Disminución:	0	Sal.Resultantes:	43.828	0	96.760	0	1.360	
<div>TOTAL GENERAL .....</div>		Val.Acumulados:	1.624.346	1.297.512	1.276.291	950.336	950.336	920.121
Crédito Inicial:	1.624.346	% Relac.Crédito:		79,88	78,57	58,51	58,51	56,65
%Acum./Inic.:	100,00	% Relac.Colum.:			98,36	74,46	100,00	96,82
Aumento/Disminución:	0	Sal.Resultantes:	326.834	21.221	325.955	0	21.221	

07 CULT, TURISMO, DEPOR Y JUVENT								
01 SECRETARÍA GENERAL TÉCNICA								
3310 ADMINISTRACIÓN GENERAL DE CULTURA		Créditos	Autorizaciones	Disposiciones	Obligaciones	Ordenados	Pagos	
2 GASTOS EN BIENES CORRIENTES Y SERVICIOS		Val.Acumulados:	137.476	87.651	87.651	41.706	41.706	41.706
Crédito Inicial:	137.476	% Relac.Crédito:		63,76	63,76	30,34	30,34	30,34
%Acum./Inic.:	100,00	% Relac.Colum.:		100,00	47,58	100,00	100,00	100,00
Aumento/Disminución:	0	Sal.Resultantes:	49.825	0	45.945	0	0	
6 INVERSIONES REALES		Val.Acumulados:	643.300	16.933	16.933	0	0	0
Crédito Inicial:	643.300	% Relac.Crédito:		2,63	2,63	0,00	0,00	0,00
%Acum./Inic.:	100,00	% Relac.Colum.:		100,00	0,00	0,00	0,00	0,00
Aumento/Disminución:	0	Sal.Resultantes:	626.367	0	16.933	0	0	
TOTAL GENERAL .....		Val.Acumulados:	780.776	104.584	104.584	41.706	41.706	41.706
Crédito Inicial:	780.776	% Relac.Crédito:		13,39	13,39	5,34	5,34	5,34
%Acum./Inic.:	100,00	% Relac.Colum.:		100,00	39,88	100,00	100,00	100,00
Aumento/Disminución:	0	Sal.Resultantes:	676.192	0	62.878	0	0	


07 CULT, TURISMO, DEPOR Y JUVENT  
01 SECRETARÍA GENERAL TÉCNICA

9111 SERVICIOS DE CARÁCTER GENERAL Y ATENCIÓN AL CIUDADANO		Créditos	Autorizaciones	Disposiciones	Obligaciones	Ordenados	Pagos	
1 GASTOS DE PERSONAL		Val.Acumulados:	1.067.390	950.353	950.353	874.617	874.617	874.617
Crédito Inicial:	1.067.390	% Relac.Crédito:		89,04	89,04	81,94	81,94	81,94
%Acum./Inic.:	100,00	% Relac.Colum.:			100,00	92,03	100,00	100,00
Aumento/Disminución:	0	Sal.Resultantes:	117.037	0	75.736	0	0	
TOTAL GENERAL .....		Val.Acumulados:	1.067.390	950.353	950.353	874.617	874.617	874.617
Crédito Inicial:	1.067.390	% Relac.Crédito:		89,04	89,04	81,94	81,94	81,94
%Acum./Inic.:	100,00	% Relac.Colum.:			100,00	92,03	100,00	100,00
Aumento/Disminución:	0	Sal.Resultantes:	117.037	0	75.736	0	0	

<div><div><div>La Rioja</div><div>Consejería de Hacienda Gob. Pub., S.D. y P.G.</div></div></div>		<div>Presupuestos Generales de la Comunidad Autónoma de La Rioja</div>					<div>Proyecto de Ley de Presupuestos del año 2026</div>	
		<div>GASTOS - Balance de Sumas y Saldos Orgánico-Funcional por Capítulos (Presupuesto: 2025)</div>						
<div>ADMINISTRACIÓN GENERAL</div>								
<div>07 CULT, TURISMO, DEPOR Y JUVENT</div>								
<div>02 D.G. DE CULTURA</div>								
<div>01 SERVICIOS GENERALES</div>								
<div>1421 COOPERACIÓN AL DESARROLLO</div>			Créditos	Autorizaciones	Disposiciones	Obligaciones	Ordenados	Pagos
<div>2 GASTOS EN BIENES CORRIENTES Y SERVICIOS</div>		Val.Acumulados:	508.300	133.178	133.178	68.525	68.525	68.525
<div>Crédito Inicial: 508.300</div>		% Relac.Crédito:		26,20	26,20	13,48	13,48	13,48
<div>%Acum./Inic.: 100,00</div>		% Relac.Colum.:			100,00	51,45	100,00	100,00
<div>Aumento/Disminución: 0</div>		Sal.Resultantes:	375.122	0	64.653	0	0	
<div>4 TRANSFERENCIAS CORRIENTES</div>		Val.Acumulados:	3.935.300	2.330.171	1.073.871	679.299	679.299	602.945
<div>Crédito Inicial: 3.935.300</div>		% Relac.Crédito:		59,21	27,29	17,26	17,26	15,32
<div>%Acum./Inic.: 100,00</div>		% Relac.Colum.:			46,09	63,26	100,00	88,76
<div>Aumento/Disminución: 0</div>		Sal.Resultantes:	1.605.129	1.256.300	394.572	0	76.354	
<div>6 INVERSIONES REALES</div>		Val.Acumulados:	58.000	20.617	20.617	20.617	20.617	19.925
<div>Crédito Inicial: 58.000</div>		% Relac.Crédito:		35,55	35,55	35,55	35,55	34,35
<div>%Acum./Inic.: 100,00</div>		% Relac.Colum.:			100,00	100,00	100,00	96,64
<div>Aumento/Disminución: 0</div>		Sal.Resultantes:	37.383	0	0	0	692	
<div>7 TRANSFERENCIAS DE CAPITAL</div>		Val.Acumulados:	1.255.100	1.104.225	204.225	70.306	70.306	70.306
<div>Crédito Inicial: 1.255.100</div>		% Relac.Crédito:		87,98	16,27	5,60	5,60	5,60
<div>%Acum./Inic.: 100,00</div>		% Relac.Colum.:			18,49	34,43	100,00	100,00
<div>Aumento/Disminución: 0</div>		Sal.Resultantes:	150.875	900.000	133.919	0	0	


ADMINISTRACIÓN GENERAL

TOTAL GENERAL .....		Val.Acumulados:	5.756.700	3.588.191	1.431.891	838.747	838.747	761.701
Crédito Inicial:	5.756.700	% Relac.Crédito:		62,33	24,87	14,57	14,57	13,23
%Acum./Inic.:	100,00	% Relac.Colum.:			39,91	58,58	100,00	90,81
Aumento/Disminución:	0	Sal.Resultantes:	2.168.509	2.156.300	593.144	0	2.156.300	

<div><div><div>La Rioja</div><div>Consejería de Hacienda Gob. Pub., S.D. y P.G.</div></div></div>		<div>Presupuestos Generales de la Comunidad Autónoma de La Rioja</div>					<div>Proyecto de Ley de Presupuestos del año 2026</div>		
		<div>GASTOS - Balance de Sumas y Saldos Orgánico-Funcional por Capítulos (Presupuesto: 2025)</div>							
<div>ADMINISTRACIÓN GENERAL</div>									
<div>07 CULT, TURISMO, DEPOR Y JUVENT</div>									
<div>02 D.G. DE CULTURA</div>									
<div>01 SERVICIOS GENERALES</div>									
<div>3311 PROMOCIÓN DE LA CULTURA</div>			Créditos	Autorizaciones	Disposiciones	Obligaciones	Ordenados	Pagos	
<div>1 GASTOS DE PERSONAL</div>			Val.Acumulados:	1.896.452	1.252.513	1.252.513	1.147.569	1.147.569	1.147.569
<div>Crédito Inicial: 1.896.452</div>			% Relac.Crédito:	66,05	66,05	60,51	60,51	60,51	
<div>%Acum./Inic.: 100,00</div>			% Relac.Colum.:		100,00	91,62	100,00	100,00	
<div>Aumento/Disminución: 0</div>			Sal.Resultantes:	643.939	0	104.944	0	0	
<div>2 GASTOS EN BIENES CORRIENTES Y SERVICIOS</div>			Val.Acumulados:	1.353.803	409.488	409.488	346.862	346.862	337.647
<div>Crédito Inicial: 1.387.290</div>			% Relac.Crédito:	30,25	30,25	25,62	25,62	24,94	
<div>%Acum./Inic.: 97,59</div>			% Relac.Colum.:		100,00	84,71	100,00	97,34	
<div>Aumento/Disminución: -33.487</div>			Sal.Resultantes:	944.315	0	62.626	0	9.215	
<div>4 TRANSFERENCIAS CORRIENTES</div>			Val.Acumulados:	5.250.007	4.912.179	4.886.129	1.880.661	1.880.661	1.565.155
<div>Crédito Inicial: 4.987.355</div>			% Relac.Crédito:	93,57	93,07	35,82	35,82	29,81	
<div>%Acum./Inic.: 105,27</div>			% Relac.Colum.:		99,47	38,49	100,00	83,22	
<div>Aumento/Disminución: 262.652</div>			Sal.Resultantes:	337.828	26.050	3.005.468	0	315.506	
<div>6 INVERSIONES REALES</div>			Val.Acumulados:	5.122.037	4.410.573	4.388.319	1.035.337	1.035.337	1.035.337
<div>Crédito Inicial: 1.414.605</div>			% Relac.Crédito:	86,11	85,68	20,21	20,21	20,21	
<div>%Acum./Inic.: 362,08</div>			% Relac.Colum.:		99,50	23,59	100,00	100,00	
<div>Aumento/Disminución: 3.707.432</div>			Sal.Resultantes:	711.464	22.254	3.352.982	0	0	





07 CULT, TURISMO, DEPOR Y JUVENT							
02 D.G. DE CULTURA							
01 SERVICIOS GENERALES							
3311 PROMOCIÓN DE LA CULTURA			Créditos	Autorizaciones	Disposiciones	Obligaciones	Ordenados Pagos
7 TRANSFERENCIAS DE CAPITAL		Val.Acumulados:	3.703.016	3.515.908	3.515.908	290.789	290.789 290.789
Crédito Inicial: 4.272.000		% Relac.Crédito:		94,95	94,95	7,85	7,85 7,85
%Acum./Inic.: 86,68		% Relac.Colum.:			100,00	8,27	100,00 100,00
Aumento/Disminución: -568.984		Sal.Resultantes:	187.108	0	3.225.119	0	0
TOTAL GENERAL .....		Val.Acumulados:	17.325.315	14.500.661	14.452.357	4.701.218	4.701.218 4.376.497
Crédito Inicial: 13.957.702		% Relac.Crédito:		83,70	83,42	27,13	27,13 25,26
%Acum./Inic.: 124,13		% Relac.Colum.:			99,67	32,53	100,00 93,09
Aumento/Disminución: 3.367.613		Sal.Resultantes:	2.824.654	48.304	9.751.139	0	48.304

<div><div><div><div>La Rioja</div><div>Consejería de Hacienda Gob. Pub., S.D. y P.G.</div></div></div></div>		<div>Presupuestos Generales de la Comunidad Autónoma de La Rioja</div>					<div>Proyecto de Ley de Presupuestos del año 2026</div>		
		<div>GASTOS - Balance de Sumas y Saldos Orgánico-Funcional por Capítulos (Presupuesto: 2025)</div>							
<div>ADMINISTRACIÓN GENERAL</div>									
<div>07 CULT, TURISMO, DEPOR Y JUVENT</div>									
<div>02 D.G. DE CULTURA</div>									
<div>01 SERVICIOS GENERALES</div>									
<div>4611 INVESTIGACIÓN Y DESARROLLO</div>			Créditos	Autorizaciones	Disposiciones	Obligaciones	Ordenados	Pagos	
<div>2 GASTOS EN BIENES CORRIENTES Y SERVICIOS</div>			Val.Acumulados:	100.000	48.119	48.119	30.147	30.147	24.197
<div>Crédito Inicial: 200.000</div>			% Relac.Crédito:		48,12	48,12	30,15	30,15	24,20
<div>%Acum./Inic.: 50,00</div>			% Relac.Colum.:			100,00	62,65	100,00	80,26
<div>Aumento/Disminución: -100.000</div>			Sal.Resultantes:	51.881	0	17.972	0	5.950	
<div>4 TRANSFERENCIAS CORRIENTES</div>			Val.Acumulados:	661.950	661.950	661.950	496.458	496.458	441.296
<div>Crédito Inicial: 661.950</div>			% Relac.Crédito:		100,00	100,00	75,00	75,00	66,67
<div>%Acum./Inic.: 100,00</div>			% Relac.Colum.:			100,00	75,00	100,00	88,89
<div>Aumento/Disminución: 0</div>			Sal.Resultantes:	0	0	165.492	0	55.162	
<div>6 INVERSIONES REALES</div>			Val.Acumulados:	157.655	7.568	7.568	0	0	0
<div>Crédito Inicial: 163.655</div>			% Relac.Crédito:		4,80	4,80	0,00	0,00	0,00
<div>%Acum./Inic.: 96,33</div>			% Relac.Colum.:			100,00	0,00	0,00	0,00
<div>Aumento/Disminución: -6.000</div>			Sal.Resultantes:	150.087	0	7.568	0	0	
<div>7 TRANSFERENCIAS DE CAPITAL</div>			Val.Acumulados:	90.000	89.999	89.999	0	0	0
<div>Crédito Inicial: 90.000</div>			% Relac.Crédito:		100,00	100,00	0,00	0,00	0,00
<div>%Acum./Inic.: 100,00</div>			% Relac.Colum.:			100,00	0,00	0,00	0,00
<div>Aumento/Disminución: 0</div>			Sal.Resultantes:	1	0	89.999	0	0	

ADMINISTRACIÓN GENERAL


TOTAL GENERAL .....		Val.Acumulados:	1.009.605	807.636	807.636	526.605	526.605	465.493
Crédito Inicial:	1.115.605	% Relac.Crédito:		80,00	80,00	52,16	52,16	46,11
%Acum./Inic.:	90,50	% Relac.Colum.:			100,00	65,20	100,00	88,40
Aumento/Disminución:	-106.000	Sal.Resultantes:	201.969	0	281.031	0	0	

<div><div>La Rioja</div><div>Consejería de Hacienda Gob. Pub., S.D. y P.G.</div></div>		Presupuestos Generales de la Comunidad Autónoma de La Rioja					Proyecto de Ley de Presupuestos del año 2026	
		GASTOS - Balance de Sumas y Saldos Orgánico-Funcional por Capítulos (Presupuesto: 2025)						
ADMINISTRACIÓN GENERAL								
07 CULT, TURISMO, DEPOR Y JUVENT								
02 D.G. DE CULTURA								
01 SERVICIOS GENERALES								
9111 SERVICIOS DE CARÁCTER GENERAL Y ATENCIÓN AL CIUDADANO		Créditos	Autorizaciones	Disposiciones	Obligaciones	Ordenados	Pagos	
2 GASTOS EN BIENES CORRIENTES Y SERVICIOS		Val.Acumulados:	70.000	0	0	0	0	0
Crédito Inicial: 70.000		% Relac.Crédito:		0,00	0,00	0,00	0,00	0,00
%Acum./Inic.: 100,00		% Relac.Colum.:		0,00	0,00	0,00	0,00	0,00
Aumento/Disminución: 0		Sal.Resultantes:	70.000	0	0	0	0	
4 TRANSFERENCIAS CORRIENTES		Val.Acumulados:	207.000	25.000	25.000	0	0	0
Crédito Inicial: 207.000		% Relac.Crédito:		12,08	12,08	0,00	0,00	0,00
%Acum./Inic.: 100,00		% Relac.Colum.:			100,00	0,00	0,00	0,00
Aumento/Disminución: 0		Sal.Resultantes:	182.000	0	25.000	0	0	
6 INVERSIONES REALES		Val.Acumulados:	153.000	11.253	11.253	11.253	11.253	11.253
Crédito Inicial: 153.000		% Relac.Crédito:		7,35	7,35	7,35	7,35	7,35
%Acum./Inic.: 100,00		% Relac.Colum.:			100,00	100,00	100,00	100,00
Aumento/Disminución: 0		Sal.Resultantes:	141.747	0	0	0	0	
TOTAL GENERAL .....		Val.Acumulados:	430.000	36.253	36.253	11.253	11.253	11.253
Crédito Inicial: 430.000		% Relac.Crédito:		8,43	8,43	2,62	2,62	2,62
%Acum./Inic.: 100,00		% Relac.Colum.:			100,00	31,04	100,00	100,00
Aumento/Disminución: 0		Sal.Resultantes:	393.747	0	25.000	0	0	

<div><div><div>La Rioja</div><div>Consejería de Hacienda Gob. Pub., S.D. y P.G.</div></div></div>		<div>Presupuestos Generales de la Comunidad Autónoma de La Rioja</div>					Proyecto de Ley de Presupuestos del año 2026	
		<div>GASTOS - Balance de Sumas y Saldos Orgánico-Funcional por Capítulos (Presupuesto: 2025)</div>						
ADMINISTRACIÓN GENERAL								
07 CULT, TURISMO, DEPOR Y JUVENT								
02 D.G. DE CULTURA								
02 ARCHIVO HISTÓRICO								
3312 MUSEOS, ARCHIVOS Y BIBLIOTECAS			Créditos	Autorizaciones	Disposiciones	Obligaciones	Ordenados	Pagos
1 GASTOS DE PERSONAL		Val.Acumulados:	194.588	153.819	153.819	141.387	141.387	141.387
Crédito Inicial: 194.588		% Relac.Crédito:		79,05	79,05	72,66	72,66	72,66
%Acum./Inic.: 100,00		% Relac.Colum.:			100,00	91,92	100,00	100,00
Aumento/Disminución: 0		Sal.Resultantes:	40.769	0	12.432	0	0	
2 GASTOS EN BIENES CORRIENTES Y SERVICIOS		Val.Acumulados:	173.166	108.382	108.382	54.920	54.920	54.920
Crédito Inicial: 173.160		% Relac.Crédito:		62,59	62,59	31,72	31,72	31,72
%Acum./Inic.: 100,00		% Relac.Colum.:			100,00	50,67	100,00	100,00
Aumento/Disminución: 6		Sal.Resultantes:	64.784	0	53.462	0	0	
4 TRANSFERENCIAS CORRIENTES		Val.Acumulados:	31.800	31.725	31.725	17.190	17.190	15.062
Crédito Inicial: 31.800		% Relac.Crédito:		99,76	99,76	54,06	54,06	47,36
%Acum./Inic.: 100,00		% Relac.Colum.:			100,00	54,18	100,00	87,62
Aumento/Disminución: 0		Sal.Resultantes:	75	0	14.535	0	2.128	
6 INVERSIONES REALES		Val.Acumulados:	64.995	521	521	521	521	521
Crédito Inicial: 62.105		% Relac.Crédito:		0,80	0,80	0,80	0,80	0,80
%Acum./Inic.: 104,65		% Relac.Colum.:			100,00	100,00	100,00	100,00
Aumento/Disminución: 2.890		Sal.Resultantes:	64.474	0	0	0	0	


ADMINISTRACIÓN GENERAL

TOTAL GENERAL .....		Val.Acumulados:	464.549	294.447	294.447	214.018	214.018	211.890
Crédito Inicial:	461.653	% Relac.Crédito:		63,38	63,38	46,07	46,07	45,61
%Acum./Inic.:	100,63	% Relac.Colum.:			100,00	72,68	100,00	99,01
Aumento/Disminución:	2.896	Sal.Resultantes:	170.102	0	80.429	0	0	

<div><div><div><div>La Rioja</div><div>Consejería de Hacienda Gob. Pub., S.D. y P.G.</div></div></div></div>		<div>Presupuestos Generales de la Comunidad Autónoma de La Rioja</div>					<div>Proyecto de Ley de Presupuestos del año 2026</div>		
		<div>GASTOS - Balance de Sumas y Saldos Orgánico-Funcional por Capítulos (Presupuesto: 2025)</div>							
<div>ADMINISTRACIÓN GENERAL</div>									
07 CULT, TURISMO, DEPOR Y JUVENT									
02 D.G. DE CULTURA									
03 BIBLIOTECA PÚBLICA									
3312 MUSEOS, ARCHIVOS Y BIBLIOTECAS			Créditos	Autorizaciones	Disposiciones	Obligaciones	Ordenados	Pagos	
1 GASTOS DE PERSONAL			Val.Acumulados:	1.277.961	871.185	871.185	803.590	803.590	803.590
Crédito Inicial: 1.277.961			% Relac.Crédito:	68,17	68,17	62,88	62,88	62,88	
%Acum./Inic.: 100,00			% Relac.Colum.:		100,00	92,24	100,00	100,00	
Aumento/Disminución: 0			Sal.Resultantes:	406.776	0	67.595	0	0	
2 GASTOS EN BIENES CORRIENTES Y SERVICIOS			Val.Acumulados:	622.510	527.999	430.266	257.084	257.084	253.393
Crédito Inicial: 622.510			% Relac.Crédito:	84,82	69,12	41,30	41,30	40,71	
%Acum./Inic.: 100,00			% Relac.Colum.:		81,49	59,75	100,00	98,56	
Aumento/Disminución: 0			Sal.Resultantes:	94.511	97.733	173.182	0	3.691	
4 TRANSFERENCIAS CORRIENTES			Val.Acumulados:	166.972	150.213	150.213	4.297	4.297	2.169
Crédito Inicial: 166.972			% Relac.Crédito:	89,96	89,96	2,57	2,57	1,30	
%Acum./Inic.: 100,00			% Relac.Colum.:		100,00	2,86	100,00	50,48	
Aumento/Disminución: 0			Sal.Resultantes:	16.759	0	145.916	0	2.128	
6 INVERSIONES REALES			Val.Acumulados:	518.500	193.317	193.317	193.317	193.317	193.317
Crédito Inicial: 518.500			% Relac.Crédito:	37,28	37,28	37,28	37,28	37,28	
%Acum./Inic.: 100,00			% Relac.Colum.:		100,00	100,00	100,00	100,00	
Aumento/Disminución: 0			Sal.Resultantes:	325.183	0	0	0	0	

TOTAL GENERAL .....		Val.Acumulados:	2.585.943	1.742.714	1.644.981	1.258.288	1.258.288	1.252.469
Crédito Inicial:	2.585.943	% Relac.Crédito:		67,39	63,61	48,66	48,66	48,43
%Acum./Inic.:	100,00	% Relac.Colum.:			94,39	76,49	100,00	99,54
Aumento/Disminución:	0	Sal.Resultantes:	843.229	97.733	386.693	0	97.733	



<div><div></div><div><div>La Rioja</div><div>Consejería de Hacienda Gob. Pub., S.D. y P.G.</div></div></div>		<div>Presupuestos Generales de la Comunidad Autónoma de La Rioja</div>					<div>Proyecto de Ley de Presupuestos del año 2026</div>		
<div>GASTOS - Balance de Sumas y Saldos Orgánico-Funcional por Capítulos (Presupuesto: 2025)</div>									
<div>ADMINISTRACIÓN GENERAL</div>									
<div>07 CULT, TURISMO, DEPOR Y JUVENT</div>									
<div>02 D.G. DE CULTURA</div>									
<div>04 MUSEO</div>									
<div>3312 MUSEOS, ARCHIVOS Y BIBLIOTECAS</div>				<div>Créditos</div>	<div>Autorizaciones</div>	<div>Disposiciones</div>	<div>Obligaciones</div>	<div>Ordenados</div>	<div>Pagos</div>
<div>1 GASTOS DE PERSONAL</div>		<div><div>Val.Acumulados:</div><div>440.821</div><div>377.178</div><div>377.178</div><div>348.921</div><div>348.921</div><div>348.920</div></div>							
<div>Crédito Inicial:</div> <div>440.821</div>		<div><div>% Relac.Crédito:</div><div></div><div>85,56</div><div>85,56</div><div>79,15</div><div>79,15</div><div>79,15</div></div>							
<div>%Acum./Inic.:</div> <div>100,00</div>		<div><div>% Relac.Colum.:</div><div></div><div></div><div>100,00</div><div>92,51</div><div>100,00</div><div>100,00</div></div>							
<div>Aumento/Disminución:</div> <div>0</div>		<div><div>Sal.Resultantes:</div><div>63.643</div><div>0</div><div>28.257</div><div>0</div><div>1</div></div>							
<div>2 GASTOS EN BIENES CORRIENTES Y SERVICIOS</div>		<div><div>Val.Acumulados:</div><div>1.096.665</div><div>730.478</div><div>730.478</div><div>337.318</div><div>337.318</div><div>331.333</div></div>							
<div>Crédito Inicial:</div> <div>1.097.500</div>		<div><div>% Relac.Crédito:</div><div></div><div>66,61</div><div>66,61</div><div>30,76</div><div>30,76</div><div>30,21</div></div>							
<div>%Acum./Inic.:</div> <div>99,92</div>		<div><div>% Relac.Colum.:</div><div></div><div></div><div>100,00</div><div>46,18</div><div>100,00</div><div>98,23</div></div>							
<div>Aumento/Disminución:</div> <div>-835</div>		<div><div>Sal.Resultantes:</div><div>366.187</div><div>0</div><div>393.160</div><div>0</div><div>5.985</div></div>							
<div>3 GASTOS FINANCIEROS</div>		<div><div>Val.Acumulados:</div><div>835</div><div>0</div><div>0</div><div>0</div><div>0</div><div>0</div></div>							
<div>Crédito Inicial:</div> <div>0</div>		<div><div>% Relac.Crédito:</div><div></div><div>0,00</div><div>0,00</div><div>0,00</div><div>0,00</div><div>0,00</div></div>							
<div>%Acum./Inic.:</div> <div>0,00</div>		<div><div>% Relac.Colum.:</div><div></div><div></div><div>0,00</div><div>0,00</div><div>0,00</div><div>0,00</div></div>							
<div>Aumento/Disminución:</div> <div>835</div>		<div><div>Sal.Resultantes:</div><div>835</div><div>0</div><div>0</div><div>0</div><div>0</div></div>							
<div>6 INVERSIONES REALES</div>		<div><div>Val.Acumulados:</div><div>658.400</div><div>824.450</div><div>796.157</div><div>136.140</div><div>136.140</div><div>136.140</div></div>							
<div>Crédito Inicial:</div> <div>658.400</div>		<div><div>% Relac.Crédito:</div><div></div><div>125,22</div><div>120,92</div><div>20,68</div><div>20,68</div><div>20,68</div></div>							
<div>%Acum./Inic.:</div> <div>100,00</div>		<div><div>% Relac.Colum.:</div><div></div><div></div><div>96,57</div><div>17,10</div><div>100,00</div><div>100,00</div></div>							
<div>Aumento/Disminución:</div> <div>0</div>		<div><div>Sal.Resultantes:</div><div>-166.050</div><div>28.293</div><div>660.017</div><div>0</div><div>0</div></div>							

ADMINISTRACIÓN GENERAL


TOTAL GENERAL .....		Val.Acumulados:	2.196.721	1.932.106	1.903.813	822.379	822.379	816.393
Crédito Inicial:	2.196.721	% Relac.Crédito:		87,95	86,67	37,44	37,44	37,16
%Acum./Inic.:	100,00	% Relac.Colum.:			98,54	43,20	100,00	99,27
Aumento/Disminución:	0	Sal.Resultantes:	264.615	28.293	1.081.434	0	28.293	

07 CULT, TURISMO, DEPOR Y JUVENT  
03 D.G. DE TURISMO Y PROM. TERRIT

4311 PROMOCIÓN TURÍSTICA		Créditos	Autorizaciones	Disposiciones	Obligaciones	Ordenados	Pagos	
1 GASTOS DE PERSONAL		Val.Acumulados:	606.359	433.199	433.199	395.035	395.035	395.035
Crédito Inicial:	606.359	% Relac.Crédito:		71,44	71,44	65,15	65,15	65,15
%Acum./Inic.:	100,00	% Relac.Colum.:		100,00	100,00	91,19	100,00	100,00
Aumento/Disminución:	0	Sal.Resultantes:	173.160	0	38.164	0	0	
2 GASTOS EN BIENES CORRIENTES Y SERVICIOS		Val.Acumulados:	1.994.657	585.676	585.676	10.367	10.367	10.367
Crédito Inicial:	225.500	% Relac.Crédito:		29,36	29,36	0,52	0,52	0,52
%Acum./Inic.:	884,55	% Relac.Colum.:		100,00	100,00	1,77	100,00	100,00
Aumento/Disminución:	1.769.157	Sal.Resultantes:	1.408.981	0	575.309	0	0	
4 TRANSFERENCIAS CORRIENTES		Val.Acumulados:	11.901.000	11.771.422	11.371.422	7.925.749	7.925.749	7.050.666
Crédito Inicial:	11.901.000	% Relac.Crédito:		98,91	95,55	66,60	66,60	59,24
%Acum./Inic.:	100,00	% Relac.Colum.:			96,60	69,70	100,00	88,96
Aumento/Disminución:	0	Sal.Resultantes:	129.578	400.000	3.445.673	0	875.083	
6 INVERSIONES REALES		Val.Acumulados:	5.869.194	3.547.726	3.025.639	15.136	15.136	15.136
Crédito Inicial:	0	% Relac.Crédito:		60,45	51,55	0,26	0,26	0,26
%Acum./Inic.:	0,00	% Relac.Colum.:			85,28	0,50	100,00	100,00
Aumento/Disminución:	5.869.194	Sal.Resultantes:	2.321.468	522.087	3.010.503	0	0	


07 CULT, TURISMO, DEPOR Y JUVENT  
03 D.G. DE TURISMO Y PROM. TERRIT

4311 PROMOCIÓN TURÍSTICA		Créditos	Autorizaciones	Disposiciones	Obligaciones	Ordenados	Pagos	
7 TRANSFERENCIAS DE CAPITAL		Val.Acumulados:	13.502.002	5.054.610	4.454.610	1.390.789	1.390.789	901.000
Crédito Inicial:	1.700.000	% Relac.Crédito:		37,44	32,99	10,30	10,30	6,67
%Acum./Inic.:	794,24	% Relac.Colum.:			88,13	31,22	100,00	64,78
Aumento/Disminución:	11.802.002	Sal.Resultantes:	8.447.392	600.000	3.063.821	0	489.789	
TOTAL GENERAL .....		Val.Acumulados:	33.873.212	21.392.633	19.870.546	9.737.076	9.737.076	8.372.204
Crédito Inicial:	14.432.859	% Relac.Crédito:		63,16	58,66	28,75	28,75	24,72
%Acum./Inic.:	234,70	% Relac.Colum.:			92,88	49,00	100,00	85,98
Aumento/Disminución:	19.440.353	Sal.Resultantes:	12.480.579	1.522.087	10.133.470	0	1.522.087	

<div><div><div>La Rioja</div><div>Consejería de Hacienda Gob. Pub., S.D. y P.G.</div></div></div>		<div>Presupuestos Generales de la Comunidad Autónoma de La Rioja</div>					<div>Proyecto de Ley de Presupuestos del año 2026</div>	
		<div>GASTOS - Balance de Sumas y Saldos Orgánico-Funcional por Capítulos (Presupuesto: 2025)</div>						
<div>ADMINISTRACIÓN GENERAL</div>								
<div>07 CULT, TURISMO, DEPOR Y JUVENT</div>								
<div>03 D.G. DE TURISMO Y PROM. TERRIT</div>								
<div>4312 INFRAESTRUCTURAS TURÍSTICAS</div>		Créditos	Autorizaciones	Disposiciones	Obligaciones	Ordenados	Pagos	
<div>2 GASTOS EN BIENES CORRIENTES Y SERVICIOS</div>		Val.Acumulados:	139.000	96.683	96.683	61.534	61.534	55.259
Crédito Inicial:	139.000	% Relac.Crédito:		69,56	69,56	44,27	44,27	39,75
%Acum./Inic.:	100,00	% Relac.Colum.:			100,00	63,65	100,00	89,80
Aumento/Disminución:	0	Sal.Resultantes:	42.317	0	35.149	0	6.275	
<div>4 TRANSFERENCIAS CORRIENTES</div>		Val.Acumulados:	534.000	534.000	534.000	534.000	534.000	534.000
Crédito Inicial:	534.000	% Relac.Crédito:		100,00	100,00	100,00	100,00	100,00
%Acum./Inic.:	100,00	% Relac.Colum.:			100,00	100,00	100,00	100,00
Aumento/Disminución:	0	Sal.Resultantes:	0	0	0	0	0	
<div>6 INVERSIONES REALES</div>		Val.Acumulados:	120.000	19.254	19.254	19.254	19.254	19.254
Crédito Inicial:	120.000	% Relac.Crédito:		16,04	16,04	16,04	16,04	16,04
%Acum./Inic.:	100,00	% Relac.Colum.:			100,00	100,00	100,00	100,00
Aumento/Disminución:	0	Sal.Resultantes:	100.746	0	0	0	0	
<div>7 TRANSFERENCIAS DE CAPITAL</div>		Val.Acumulados:	1.787.000	1.787.000	1.787.000	1.787.000	1.787.000	1.787.000
Crédito Inicial:	1.787.000	% Relac.Crédito:		100,00	100,00	100,00	100,00	100,00
%Acum./Inic.:	100,00	% Relac.Colum.:			100,00	100,00	100,00	100,00
Aumento/Disminución:	0	Sal.Resultantes:	0	0	0	0	0	

07 CULT, TURISMO, DEPOR Y JUVENT  
03 D.G. DE TURISMO Y PROM. TERRIT

4312 INFRAESTRUCTURAS TURÍSTICAS		Créditos	Autorizaciones	Disposiciones	Obligaciones	Ordenados	Pagos	
8 ACTIVOS FINANCIEROS		Val.Acumulados:	6.000.000	0	0	0	0	0
Crédito Inicial:	6.000.000	% Relac.Crédito:		0,00	0,00	0,00	0,00	0,00
%Acum./Inic.:	100,00	% Relac.Colum.:			0,00	0,00	0,00	0,00
Aumento/Disminución:	0	Sal.Resultantes:	6.000.000	0	0	0	0	
TOTAL GENERAL .....		Val.Acumulados:	8.580.000	2.436.937	2.436.937	2.401.788	2.401.788	2.395.513
Crédito Inicial:	8.580.000	% Relac.Crédito:		28,40	28,40	27,99	27,99	27,92
%Acum./Inic.:	100,00	% Relac.Colum.:			100,00	98,56	100,00	99,74
Aumento/Disminución:	0	Sal.Resultantes:	6.143.063	0	35.149	0	0	

<div><div>La Rioja</div><div>Consejería de Hacienda Gob. Pub., S.D. y P.G.</div></div>		<div>Presupuestos Generales de la Comunidad Autónoma de La Rioja</div>					<div>Proyecto de Ley de Presupuestos del año 2026</div>	
<div>GASTOS - Balance de Sumas y Saldos Orgánico-Funcional por Capítulos (Presupuesto: 2025)</div>								
<div>ADMINISTRACIÓN GENERAL</div>								
<div>07 CULT, TURISMO, DEPOR Y JUVENT</div>								
<div>04 D.G. DE DEPORTE Y JUVENTUD</div>								
<div>2711 JUVENTUD</div>			Créditos	Autorizaciones	Disposiciones	Obligaciones	Ordenados	Pagos
<div>1 GASTOS DE PERSONAL</div>		Val.Acumulados:	798.442	626.407	626.407	575.805	575.805	575.805
Crédito Inicial:	798.442	% Relac.Crédito:		78,45	78,45	72,12	72,12	72,12
%Acum./Inic.:	100,00	% Relac.Colum.:			100,00	91,92	100,00	100,00
Aumento/Disminución:	0	Sal.Resultantes:	172.035	0	50.602	0	0	
<div>2 GASTOS EN BIENES CORRIENTES Y SERVICIOS</div>		Val.Acumulados:	1.579.838	935.087	923.761	283.567	283.567	262.815
Crédito Inicial:	1.579.838	% Relac.Crédito:		59,19	58,47	17,95	17,95	16,64
%Acum./Inic.:	100,00	% Relac.Colum.:			98,79	30,70	100,00	92,68
Aumento/Disminución:	0	Sal.Resultantes:	644.751	11.326	640.194	0	20.752	
<div>4 TRANSFERENCIAS CORRIENTES</div>		Val.Acumulados:	2.441.000	2.415.418	1.806.304	38.619	38.619	36.536
Crédito Inicial:	2.441.000	% Relac.Crédito:		98,95	74,00	1,58	1,58	1,50
%Acum./Inic.:	100,00	% Relac.Colum.:			74,78	2,14	100,00	94,61
Aumento/Disminución:	0	Sal.Resultantes:	25.582	609.114	1.767.685	0	2.083	
<div>6 INVERSIONES REALES</div>		Val.Acumulados:	299.026	155.308	155.308	155.308	155.308	155.308
Crédito Inicial:	299.026	% Relac.Crédito:		51,94	51,94	51,94	51,94	51,94
%Acum./Inic.:	100,00	% Relac.Colum.:			100,00	100,00	100,00	100,00
Aumento/Disminución:	0	Sal.Resultantes:	143.718	0	0	0	0	

07 CULT, TURISMO, DEPOR Y JUVENT  
04 D.G. DE DEPORTE Y JUVENTUD

2711 JUVENTUD		Créditos	Autorizaciones	Disposiciones	Obligaciones	Ordenados	Pagos	
7 TRANSFERENCIAS DE CAPITAL		Val.Acumulados:	50.000	27.010	27.010	0	0	0
Crédito Inicial:	50.000	% Relac.Crédito:		54,02	54,02	0,00	0,00	0,00
%Acum./Inic.:	100,00	% Relac.Colum.:			100,00	0,00	0,00	0,00
Aumento/Disminución:	0	Sal.Resultantes:	22.990	0	27.010	0	0	
TOTAL GENERAL .....		Val.Acumulados:	5.168.306	4.159.230	3.538.790	1.053.299	1.053.299	1.030.464
Crédito Inicial:	5.168.306	% Relac.Crédito:		80,48	68,47	20,38	20,38	19,94
%Acum./Inic.:	100,00	% Relac.Colum.:			85,08	29,76	100,00	97,83
Aumento/Disminución:	0	Sal.Resultantes:	1.009.076	620.440	2.485.491	0	620.440	




07 CULT, TURISMO, DEPOR Y JUVENT  
04 D.G. DE DEPORTE Y JUVENTUD

3411 DEPORTE		Créditos	Autorizaciones	Disposiciones	Obligaciones	Ordenados	Pagos
1 GASTOS DE PERSONAL	Val.Acumulados:	699.150	482.736	482.736	441.314	441.314	441.314
Crédito Inicial: 699.150	% Relac.Crédito:		69,05	69,05	63,12	63,12	63,12
%Acum./Inic.: 100,00	% Relac.Colum.:			100,00	91,42	100,00	100,00
Aumento/Disminución: 0	Sal.Resultantes:	216.414	0	41.422	0	0	
2 GASTOS EN BIENES CORRIENTES Y SERVICIOS	Val.Acumulados:	2.877.950	2.484.475	2.484.475	1.385.269	1.385.269	1.384.150
Crédito Inicial: 2.877.950	% Relac.Crédito:		86,33	86,33	48,13	48,13	48,09
%Acum./Inic.: 100,00	% Relac.Colum.:			100,00	55,76	100,00	99,92
Aumento/Disminución: 0	Sal.Resultantes:	393.475	0	1.099.206	0	1.119	
4 TRANSFERENCIAS CORRIENTES	Val.Acumulados:	5.137.000	4.815.634	3.097.634	2.091.499	2.091.499	1.212.666
Crédito Inicial: 5.137.000	% Relac.Crédito:		93,74	60,30	40,71	40,71	23,61
%Acum./Inic.: 100,00	% Relac.Colum.:			64,32	67,52	100,00	57,98
Aumento/Disminución: 0	Sal.Resultantes:	321.366	1.718.000	1.006.135	0	878.833	
6 INVERSIONES REALES	Val.Acumulados:	3.108.859	2.204.394	1.809.140	1.329.452	1.329.452	1.213.394
Crédito Inicial: 1.150.000	% Relac.Crédito:		70,91	58,19	42,76	42,76	39,03
%Acum./Inic.: 270,34	% Relac.Colum.:			82,07	73,49	100,00	91,27
Aumento/Disminución: 1.958.859	Sal.Resultantes:	904.465	395.254	479.688	0	116.058	

07 CULT, TURISMO, DEPOR Y JUVENT  
04 D.G. DE DEPORTE Y JUVENTUD

3411 DEPORTE		Créditos	Autorizaciones	Disposiciones	Obligaciones	Ordenados	Pagos	
7 TRANSFERENCIAS DE CAPITAL		Val.Acumulados:	1.028.803	466.059	448.059	0	0	0
Crédito Inicial:	695.000	% Relac.Crédito:		45,30	43,55	0,00	0,00	0,00
%Acum./Inic.:	148,03	% Relac.Colum.:			96,14	0,00	0,00	0,00
Aumento/Disminución:	333.803	Sal.Resultantes:	562.744	18.000	448.059	0	0	
TOTAL GENERAL .....		Val.Acumulados:	12.851.762	10.453.298	8.322.044	5.247.534	5.247.534	4.251.524
Crédito Inicial:	10.559.100	% Relac.Crédito:		81,34	64,75	40,83	40,83	33,08
%Acum./Inic.:	121,71	% Relac.Colum.:			79,61	63,06	100,00	81,02
Aumento/Disminución:	2.292.662	Sal.Resultantes:	2.398.464	2.131.254	3.074.510	0	2.131.254	

08 EDUCACIÓN Y EMPLEO							
00 VICEC. EDUC., UNIVERSID. Y FP							
3211 ADMINISTRACIÓN GENERAL DE EDUCACIÓN		Créditos	Autorizaciones	Disposiciones	Obligaciones	Ordenados	Pagos
1 GASTOS DE PERSONAL		Val.Acumulados:	364.725	158.878	158.878	138.077	138.077
Crédito Inicial: 364.725		% Relac.Crédito:		43,56	43,56	37,86	37,86
%Acum./Inic.: 100,00		% Relac.Colum.:		100,00	86,91	100,00	100,00
Aumento/Disminución: 0		Sal.Resultantes:	205.847	0	20.801	0	0
TOTAL GENERAL .....		Val.Acumulados:	364.725	158.878	158.878	138.077	138.077
Crédito Inicial: 364.725		% Relac.Crédito:		43,56	43,56	37,86	37,86
%Acum./Inic.: 100,00		% Relac.Colum.:		100,00	86,91	100,00	100,00
Aumento/Disminución: 0		Sal.Resultantes:	205.847	0	20.801	0	0

<div><div><div>La Rioja</div><div>Consejería de Hacienda Gob. Pub., S.D. y P.G.</div></div></div>		<div>Presupuestos Generales de la Comunidad Autónoma de La Rioja</div>					<div>Proyecto de Ley de Presupuestos del año 2026</div>		
<div>GASTOS - Balance de Sumas y Saldos Orgánico-Funcional por Capítulos (Presupuesto: 2025)</div>									
<div>ADMINISTRACIÓN GENERAL</div>									
<div>08 EDUCACIÓN Y EMPLEO</div>									
<div>00 VICEC. EDUC., UNIVERSID. Y FP</div>									
<div>3225 ENSEÑANZA UNIVERSITARIA</div>			Créditos	Autorizaciones	Disposiciones	Obligaciones	Ordenados	Pagos	
<div>1 GASTOS DE PERSONAL</div>			Val.Acumulados:	169.871	309.832	309.832	282.686	282.686	282.686
<div>Crédito Inicial: 169.871</div>			% Relac.Crédito:		182,39	182,39	166,41	166,41	166,41
<div>%Acum./Inic.: 100,00</div>			% Relac.Colum.:		100,00	91,24	100,00	100,00	100,00
<div>Aumento/Disminución: 0</div>			Sal.Resultantes:	-139.961	0	27.146	0	0	
<div>2 GASTOS EN BIENES CORRIENTES Y SERVICIOS</div>			Val.Acumulados:	81.150	36.966	36.966	28.946	28.946	15.636
<div>Crédito Inicial: 81.150</div>			% Relac.Crédito:		45,55	45,55	35,67	35,67	19,27
<div>%Acum./Inic.: 100,00</div>			% Relac.Colum.:			100,00	78,30	100,00	54,02
<div>Aumento/Disminución: 0</div>			Sal.Resultantes:	44.184	0	8.020	0	13.310	
<div>4 TRANSFERENCIAS CORRIENTES</div>			Val.Acumulados:	31.602.932	30.919.470	30.842.470	23.173.597	23.173.597	20.847.214
<div>Crédito Inicial: 31.273.932</div>			% Relac.Crédito:		97,84	97,59	73,33	73,33	65,97
<div>%Acum./Inic.: 101,05</div>			% Relac.Colum.:			99,75	75,14	100,00	89,96
<div>Aumento/Disminución: 329.000</div>			Sal.Resultantes:	683.462	77.000	7.668.873	0	2.326.383	
<div>6 INVERSIONES REALES</div>			Val.Acumulados:	315.029	220.208	220.208	78.975	78.975	28.255
<div>Crédito Inicial: 178.156</div>			% Relac.Crédito:		69,90	69,90	25,07	25,07	8,97
<div>%Acum./Inic.: 176,83</div>			% Relac.Colum.:			100,00	35,86	100,00	35,78
<div>Aumento/Disminución: 136.873</div>			Sal.Resultantes:	94.821	0	141.233	0	50.720	

08 EDUCACIÓN Y EMPLEO							
00 VICEC. EDUC., UNIVERSID. Y FP							
3225 ENSEÑANZA UNIVERSITARIA			Créditos	Autorizaciones	Disposiciones	Obligaciones	Ordenados Pagos
7 TRANSFERENCIAS DE CAPITAL			Val.Acumulados:	340.000	340.000	340.000	00000
Crédito Inicial:			340.000	% Relac.Crédito:	100,00	100,00	0,000,000,00
%Acum./Inic.:			100,00	% Relac.Colum.:	100,00	0,00	0,000,00
Aumento/Disminución:			0	Sal.Resultantes:	0	0	340.00000
TOTAL GENERAL .....			Val.Acumulados:	32.508.982	31.826.476	31.749.476	23.564.20423.564.20421.173.791
Crédito Inicial:			32.043.109	% Relac.Crédito:	97,90	97,66	72,4972,4965,13
%Acum./Inic.:			101,45	% Relac.Colum.:	99,76	74,22	100,0089,86
Aumento/Disminución:			465.873	Sal.Resultantes:	682.506	77.000	8.185.272077.000

08 EDUCACIÓN Y EMPLEO

00 VICEC. EDUC., UNIVERSID. Y FP

4611 INVESTIGACIÓN Y DESARROLLO		Créditos	Autorizaciones	Disposiciones	Obligaciones	Ordenados	Pagos
2 GASTOS EN BIENES CORRIENTES Y SERVICIOS	Val.Acumulados:	15.500	815	815	815	815	815
Crédito Inicial: 109.400	% Relac.Crédito:		5,26	5,26	5,26	5,26	5,26
%Acum./Inic.: 14,17	% Relac.Colum.:			100,00	100,00	100,00	100,00
Aumento/Disminución: -93.900	Sal.Resultantes:	14.685	0	0	0	0	
3 GASTOS FINANCIEROS	Val.Acumulados:	770	769	769	0	0	0
Crédito Inicial: 770	% Relac.Crédito:		99,87	99,87	0,00	0,00	0,00
%Acum./Inic.: 100,00	% Relac.Colum.:			100,00	0,00	0,00	0,00
Aumento/Disminución: 0	Sal.Resultantes:	1	0	769	0	0	
4 TRANSFERENCIAS CORRIENTES	Val.Acumulados:	4.494.358	3.603.710	3.603.710	60.402	60.402	60.402
Crédito Inicial: 4.003.608	% Relac.Crédito:		80,18	80,18	1,34	1,34	1,34
%Acum./Inic.: 112,26	% Relac.Colum.:			100,00	1,68	100,00	100,00
Aumento/Disminución: 490.750	Sal.Resultantes:	890.648	0	3.543.308	0	0	
7 TRANSFERENCIAS DE CAPITAL	Val.Acumulados:	20.543.231	19.130.258	19.130.258	13.958.551	13.958.551	12.519.201
Crédito Inicial: 18.737.181	% Relac.Crédito:		93,12	93,12	67,95	67,95	60,94
%Acum./Inic.: 109,64	% Relac.Colum.:			100,00	72,97	100,00	89,69
Aumento/Disminución: 1.806.050	Sal.Resultantes:	1.412.973	0	5.171.707	0	1.439.350	

08 EDUCACIÓN Y EMPLEO						
00 VICEC. EDUC., UNIVERSID. Y FP						
4611 INVESTIGACIÓN Y DESARROLLO						
		Créditos	Autorizaciones	Disposiciones	Obligaciones	Ordenados Pagos
9 PASIVOS FINANCIEROS		Val.Acumulados: 54.400	54.396	54.396	0	0 0
Crédito Inicial: 54.400	% Relac.Crédito: 99,99		99,99	0,00	0,00	0,00
%Acum./Inic.: 100,00	% Relac.Colum.: 100,00			0,00	0,00	0,00
Aumento/Disminución: 0	Sal.Resultantes: 4 0		54.396	0	0	
TOTAL GENERAL .....		Val.Acumulados: 25.108.259	22.789.948	22.789.948	14.019.768	14.019.768 12.580.418
Crédito Inicial: 22.905.359	% Relac.Crédito: 90,77		90,77	55,84	55,84	50,10
%Acum./Inic.: 109,62	% Relac.Colum.: 100,00			61,52	100,00	89,73
Aumento/Disminución: 2.202.900	Sal.Resultantes: 2.318.311 0		8.770.180	0	0	

08 EDUCACIÓN Y EMPLEO							
01 SECRETARÍA GENERAL TÉCNICA							
3211 ADMINISTRACIÓN GENERAL DE EDUCACIÓN		Créditos	Autorizaciones	Disposiciones	Obligaciones	Ordenados	Pagos
1 GASTOS DE PERSONAL		Val.Acumulados:	5.202.411	1.403.621	1.403.621	1.287.151	1.287.151
Crédito Inicial:	5.202.411	% Relac.Crédito:	26,98	26,98	24,74	24,74	24,74
%Acum./Inic.:	100,00	% Relac.Colum.:		100,00	91,70	100,00	100,00
Aumento/Disminución:	0	Sal.Resultantes:	3.798.790	0	116.470	0	0
2 GASTOS EN BIENES CORRIENTES Y SERVICIOS		Val.Acumulados:	984.205	865.063	865.063	502.579	502.579
Crédito Inicial:	984.205	% Relac.Crédito:	87,89	87,89	51,06	51,06	47,65
%Acum./Inic.:	100,00	% Relac.Colum.:		100,00	58,10	100,00	93,32
Aumento/Disminución:	0	Sal.Resultantes:	119.142	0	362.484	0	33.592
6 INVERSIONES REALES		Val.Acumulados:	24.000	722	722	722	722
Crédito Inicial:	24.000	% Relac.Crédito:	3,01	3,01	3,01	3,01	3,01
%Acum./Inic.:	100,00	% Relac.Colum.:		100,00	100,00	100,00	100,00
Aumento/Disminución:	0	Sal.Resultantes:	23.278	0	0	0	0
TOTAL GENERAL .....		Val.Acumulados:	6.210.616	2.269.406	2.269.406	1.790.452	1.790.452
Crédito Inicial:	6.210.616	% Relac.Crédito:	36,54	36,54	28,83	28,83	28,29
%Acum./Inic.:	100,00	% Relac.Colum.:		100,00	78,90	100,00	98,12
Aumento/Disminución:	0	Sal.Resultantes:	3.941.210	0	478.954	0	0



08 EDUCACIÓN Y EMPLEO							
04 D.G. GESTION EDUCATIVA							
3211 ADMINISTRACIÓN GENERAL DE EDUCACIÓN							
		Créditos	Autorizaciones	Disposiciones	Obligaciones	Ordenados	Pagos
1 GASTOS DE PERSONAL		Val.Acumulados:	208.407.854	162.497.098	162.497.098	149.966.171	149.966.171
Crédito Inicial:	206.955.799	% Relac.Crédito:	77,97	77,97	71,96	71,96	71,96
%Acum./Inic.:	100,70	% Relac.Colum.:		100,00	92,29	100,00	100,00
Aumento/Disminución:	1.452.055	Sal.Resultantes:	45.910.756	0	12.530.927	0	0
2 GASTOS EN BIENES CORRIENTES Y SERVICIOS		Val.Acumulados:	16.055.575	13.882.533	13.882.533	11.283.838	11.283.838
Crédito Inicial:	15.563.645	% Relac.Crédito:	86,47	86,47	70,28	70,28	69,76
%Acum./Inic.:	103,16	% Relac.Colum.:		100,00	81,28	100,00	99,26
Aumento/Disminución:	491.930	Sal.Resultantes:	2.173.042	0	2.598.695	0	83.913
3 GASTOS FINANCIEROS		Val.Acumulados:	70.000	46.608	46.608	46.608	46.608
Crédito Inicial:	10.000	% Relac.Crédito:	66,58	66,58	66,58	66,58	66,58
%Acum./Inic.:	700,00	% Relac.Colum.:		100,00	100,00	100,00	100,00
Aumento/Disminución:	60.000	Sal.Resultantes:	23.392	0	0	0	0
4 TRANSFERENCIAS CORRIENTES		Val.Acumulados:	79.780.125	77.534.656	69.993.883	53.177.398	53.177.398
Crédito Inicial:	77.577.450	% Relac.Crédito:	97,19	87,73	66,65	66,65	62,73
%Acum./Inic.:	102,84	% Relac.Colum.:		90,27	75,97	100,00	94,10
Aumento/Disminución:	2.202.675	Sal.Resultantes:	2.245.469	7.540.773	16.816.485	0	3.134.877

 <b>La Rioja</b> Consejería de Hacienda Gob. Pub., S.D. y P.G.	Presupuestos Generales de la Comunidad Autónoma de La Rioja		Proyecto de Ley de Presupuestos del año 2026
	<b>GASTOS - Balance de Sumas y Saldos Orgánico-Funcional por Capítulos (Presupuesto: 2025)</b>		
	ADMINISTRACIÓN GENERAL		


08 EDUCACIÓN Y EMPLEO

04 D.G. GESTION EDUCATIVA

3211 ADMINISTRACIÓN GENERAL DE EDUCACIÓN


6 INVERSIONES REALES		Val.Acumulados:	17.084.073	13.153.461	12.350.885	6.176.511	6.176.511	4.867.339
Crédito Inicial:	12.496.985	% Relac.Crédito:		76,99	72,29	36,15	36,15	28,49
%Acum./Inic.:	136,71	% Relac.Colum.:			93,90	50,01	100,00	78,80
Aumento/Disminución:	4.587.088	Sal.Resultantes:	3.930.612	802.576	6.174.374	0	1.309.172	
7 TRANSFERENCIAS DE CAPITAL		Val.Acumulados:	2.503.276	1.908.532	1.418.532	944.049	944.049	22.625
Crédito Inicial:	1.840.000	% Relac.Crédito:		76,24	56,67	37,71	37,71	0,90
%Acum./Inic.:	136,05	% Relac.Colum.:			74,33	66,55	100,00	2,40
Aumento/Disminución:	663.276	Sal.Resultantes:	594.744	490.000	474.483	0	921.424	
TOTAL GENERAL .....		Val.Acumulados:	323.900.903	269.022.888	260.189.539	221.594.575	221.594.575	216.145.189
Crédito Inicial:	314.443.879	% Relac.Crédito:		83,06	80,33	68,41	68,41	66,73
%Acum./Inic.:	103,01	% Relac.Colum.:			96,72	85,17	100,00	97,54
Aumento/Disminución:	9.457.024	Sal.Resultantes:	54.878.015	8.833.349	38.594.964	0	8.833.349	

08 EDUCACIÓN Y EMPLEO							
04 D.G. GESTION EDUCATIVA							
3222 ENSEÑANZA REGIMEN ESPECIAL							
		Créditos	Autorizaciones	Disposiciones	Obligaciones	Ordenados	Pagos
1 GASTOS DE PERSONAL		Val.Acumulados:	14.369.580	10.903.988	10.903.988	10.065.411	10.065.411
Crédito Inicial:	14.369.580	% Relac.Crédito:	75,88	75,88	70,05	70,05	70,05
%Acum./Inic.:	100,00	% Relac.Colum.:		100,00	92,31	100,00	100,00
Aumento/Disminución:	0	Sal.Resultantes:	3.465.592	0	838.577	0	0
2 GASTOS EN BIENES CORRIENTES Y SERVICIOS		Val.Acumulados:	1.048.800	839.585	839.585	838.808	838.808
Crédito Inicial:	1.048.800	% Relac.Crédito:	80,05	80,05	79,98	79,98	79,98
%Acum./Inic.:	100,00	% Relac.Colum.:		100,00	99,91	100,00	100,00
Aumento/Disminución:	0	Sal.Resultantes:	209.215	0	777	0	0
6 INVERSIONES REALES		Val.Acumulados:	147.190	17.865	17.865	8.675	8.675
Crédito Inicial:	60.000	% Relac.Crédito:	12,14	12,14	5,89	5,89	5,89
%Acum./Inic.:	245,32	% Relac.Colum.:		100,00	48,56	100,00	100,00
Aumento/Disminución:	87.190	Sal.Resultantes:	129.325	0	9.190	0	0
TOTAL GENERAL .....		Val.Acumulados:	15.565.570	11.761.438	11.761.438	10.912.894	10.912.894
Crédito Inicial:	15.478.380	% Relac.Crédito:	75,56	75,56	70,11	70,11	70,11
%Acum./Inic.:	100,56	% Relac.Colum.:		100,00	92,79	100,00	100,00
Aumento/Disminución:	87.190	Sal.Resultantes:	3.804.132	0	848.544	0	0

<div><div><div>La Rioja</div><div>Consejería de Hacienda Gob. Pub., S.D. y P.G.</div></div></div>		<div>Presupuestos Generales de la Comunidad Autónoma de La Rioja</div>					<div>Proyecto de Ley de Presupuestos del año 2026</div>	
<div>GASTOS - Balance de Sumas y Saldos Orgánico-Funcional por Capítulos (Presupuesto: 2025)</div>								
<div>ADMINISTRACIÓN GENERAL</div>								
<div>08 EDUCACIÓN Y EMPLEO</div>								
<div>04 D.G. GESTION EDUCATIVA</div>								
<div>3223 FORMACIÓN PROFESIONAL</div>			Créditos	Autorizaciones	Disposiciones	Obligaciones	Ordenados	Pagos
<div>1 GASTOS DE PERSONAL</div>		Val.Acumulados:	32.056.965	22.991.286	22.991.286	21.419.093	21.419.093	21.419.093
Crédito Inicial:	26.550.965	% Relac.Crédito:		71,72	71,72	66,82	66,82	66,82
%Acum./Inic.:	120,74	% Relac.Colum.:			100,00	93,16	100,00	100,00
Aumento/Disminución:	5.506.000	Sal.Resultantes:	9.065.679	0	1.572.193	0	0	
<div>2 GASTOS EN BIENES CORRIENTES Y SERVICIOS</div>		Val.Acumulados:	2.466.571	875.915	875.915	871.512	871.512	871.512
Crédito Inicial:	2.534.175	% Relac.Crédito:		35,51	35,51	35,33	35,33	35,33
%Acum./Inic.:	97,33	% Relac.Colum.:			100,00	99,50	100,00	100,00
Aumento/Disminución:	-67.604	Sal.Resultantes:	1.590.656	0	4.403	0	0	
<div>4 TRANSFERENCIAS CORRIENTES</div>		Val.Acumulados:	11.109.702	10.731.517	10.730.517	7.424.553	7.243.220	6.727.872
Crédito Inicial:	9.704.600	% Relac.Crédito:		96,60	96,59	66,83	65,20	60,56
%Acum./Inic.:	114,48	% Relac.Colum.:			99,99	69,19	97,56	92,89
Aumento/Disminución:	1.405.102	Sal.Resultantes:	378.185	1.000	3.305.964	181.333	515.348	
<div>6 INVERSIONES REALES</div>		Val.Acumulados:	1.210.876	957.372	957.372	74.635	74.635	74.635
Crédito Inicial:	784.210	% Relac.Crédito:		79,06	79,06	6,16	6,16	6,16
%Acum./Inic.:	154,41	% Relac.Colum.:			100,00	7,80	100,00	100,00
Aumento/Disminución:	426.666	Sal.Resultantes:	253.504	0	882.737	0	0	

08 EDUCACIÓN Y EMPLEO							
04 D.G. GESTION EDUCATIVA							
3223 FORMACIÓN PROFESIONAL		Créditos	Autorizaciones	Disposiciones	Obligaciones	Ordenados	Pagos
7 TRANSFERENCIAS DE CAPITAL		Val.Acumulados:	40.000	45.105	20.105	5.105	5.105
Crédito Inicial:	40.000	% Relac.Crédito:		112,76	50,26	12,76	12,76
%Acum./Inic.:	100,00	% Relac.Colum.:		44,57	25,39	100,00	100,00
Aumento/Disminución:	0	Sal.Resultantes:	-5.105	25.000	15.000	0	0
TOTAL GENERAL .....		Val.Acumulados:	46.884.114	35.601.195	35.575.195	29.794.898	29.613.565
Crédito Inicial:	39.613.950	% Relac.Crédito:		75,93	75,88	63,55	63,16
%Acum./Inic.:	118,35	% Relac.Colum.:		99,93	83,75	99,39	98,26
Aumento/Disminución:	7.270.164	Sal.Resultantes:	11.282.919	26.000	5.780.297	181.333	26.000

08 EDUCACIÓN Y EMPLEO							
04 D.G. GESTION EDUCATIVA							
4612 INNOVACIÓN		Créditos	Autorizaciones	Disposiciones	Obligaciones	Ordenados	Pagos
2 GASTOS EN BIENES CORRIENTES Y SERVICIOS	Val.Acumulados:	2.251.832	994.351	994.351	994.351	994.351	994.351
Crédito Inicial: 1.087.521	% Relac.Crédito:		44,16	44,16	44,16	44,16	44,16
%Acum./Inic.: 207,06	% Relac.Colum.:			100,00	100,00	100,00	100,00
Aumento/Disminución: 1.164.311	Sal.Resultantes:	1.257.481	0	0	0	0	
TOTAL GENERAL .....	Val.Acumulados:	2.251.832	994.351	994.351	994.351	994.351	994.351
Crédito Inicial: 1.087.521	% Relac.Crédito:		44,16	44,16	44,16	44,16	44,16
%Acum./Inic.: 207,06	% Relac.Colum.:			100,00	100,00	100,00	100,00
Aumento/Disminución: 1.164.311	Sal.Resultantes:	1.257.481	0	0	0	0	

<div><div><div>La Rioja</div><div>Consejería de Hacienda Gob. Pub., S.D. y P.G.</div></div></div>		<div>Presupuestos Generales de la Comunidad Autónoma de La Rioja</div>					<div>Proyecto de Ley de Presupuestos del año 2026</div>	
		<div>GASTOS - Balance de Sumas y Saldos Orgánico-Funcional por Capítulos (Presupuesto: 2025)</div>						
<div>ADMINISTRACIÓN GENERAL</div>								
<div>08 EDUCACIÓN Y EMPLEO</div>								
<div>05 D.G. FORMACION PROFESIONAL</div>								
<div>2412 FORMACIÓN PARA EL EMPLEO</div>			Créditos	Autorizaciones	Disposiciones	Obligaciones	Ordenados	Pagos
<div>1 GASTOS DE PERSONAL</div>		Val.Acumulados:	1.696.387	1.294.417	1.294.417	1.198.469	1.198.469	1.198.469
Crédito Inicial:	1.696.387	% Relac.Crédito:		76,30	76,30	70,65	70,65	70,65
%Acum./Inic.:	100,00	% Relac.Colum.:			100,00	92,59	100,00	100,00
Aumento/Disminución:	0	Sal.Resultantes:	401.970	0	95.948	0	0	
<div>2 GASTOS EN BIENES CORRIENTES Y SERVICIOS</div>		Val.Acumulados:	6.428.843	3.339.723	2.368.083	741.306	741.306	721.340
Crédito Inicial:	3.947.312	% Relac.Crédito:		51,95	36,84	11,53	11,53	11,22
%Acum./Inic.:	162,87	% Relac.Colum.:			70,91	31,30	100,00	97,31
Aumento/Disminución:	2.481.531	Sal.Resultantes:	3.089.120	971.640	1.626.777	0	19.966	
<div>4 TRANSFERENCIAS CORRIENTES</div>		Val.Acumulados:	9.054.806	6.680.436	5.705.199	1.743.348	1.743.348	1.715.199
Crédito Inicial:	5.397.134	% Relac.Crédito:		73,78	63,01	19,25	19,25	18,94
%Acum./Inic.:	167,77	% Relac.Colum.:			85,40	30,56	100,00	98,39
Aumento/Disminución:	3.657.672	Sal.Resultantes:	2.374.370	975.237	3.961.851	0	28.149	
<div>6 INVERSIONES REALES</div>		Val.Acumulados:	197.802	106.690	82.732	49.905	49.905	37.976
Crédito Inicial:	133.616	% Relac.Crédito:		53,94	41,83	25,23	25,23	19,20
%Acum./Inic.:	148,04	% Relac.Colum.:			77,54	60,32	100,00	76,10
Aumento/Disminución:	64.186	Sal.Resultantes:	91.112	23.958	32.827	0	11.929	


TOTAL GENERAL .....		Val.Acumulados:	17.377.838	11.421.266	9.450.431	3.733.028	3.733.028	3.672.984
Crédito Inicial:	11.174.449	% Relac.Crédito:		65,72	54,38	21,48	21,48	21,14
%Acum./Inic.:	155,51	% Relac.Colum.:			82,74	39,50	100,00	98,39
Aumento/Disminución:	6.203.389	Sal.Resultantes:	5.956.572	1.970.835	5.717.403	0	1.970.835	




08 EDUCACIÓN Y EMPLEO

05 D.G. FORMACION PROFESIONAL


3222 ENSEÑANZA REGIMEN ESPECIAL		Créditos	Autorizaciones	Disposiciones	Obligaciones	Ordenados	Pagos
4 TRANSFERENCIAS CORRIENTES		Val.Acumulados:	3.000	1.835	1.835	1.835	1.835
Crédito Inicial:	3.000	% Relac.Crédito:		61,17	61,17	61,17	61,17
%Acum./Inic.:	100,00	% Relac.Colum.:		100,00	100,00	100,00	100,00
Aumento/Disminución:	0	Sal.Resultantes:	1.165	0	0	0	
TOTAL GENERAL .....		Val.Acumulados:	3.000	1.835	1.835	1.835	1.835
Crédito Inicial:	3.000	% Relac.Crédito:		61,17	61,17	61,17	61,17
%Acum./Inic.:	100,00	% Relac.Colum.:		100,00	100,00	100,00	100,00
Aumento/Disminución:	0	Sal.Resultantes:	1.165	0	0	0	

<div><div><div>La Rioja</div><div>Consejería de Hacienda Gob. Pub., S.D. y P.G.</div></div></div>		<div>Presupuestos Generales de la Comunidad Autónoma de La Rioja</div>					<div>Proyecto de Ley de Presupuestos del año 2026</div>	
<div>GASTOS - Balance de Sumas y Saldos Orgánico-Funcional por Capítulos (Presupuesto: 2025)</div>								
<div>ADMINISTRACIÓN GENERAL</div>								
<div>08 EDUCACIÓN Y EMPLEO</div>								
<div>05 D.G. FORMACION PROFESIONAL</div>								
<div>3223 FORMACIÓN PROFESIONAL</div>			Créditos	Autorizaciones	Disposiciones	Obligaciones	Ordenados	Pagos
<div>1 GASTOS DE PERSONAL</div>		Val.Acumulados:	2.836.246	3.337.181	3.337.181	3.055.686	3.055.686	3.055.686
Crédito Inicial:	2.836.246	% Relac.Crédito:		117,66	117,66	107,74	107,74	107,74
%Acum./Inic.:	100,00	% Relac.Colum.:			100,00	91,56	100,00	100,00
Aumento/Disminución:	0	Sal.Resultantes:	-500.935	0	281.495	0	0	
<div>2 GASTOS EN BIENES CORRIENTES Y SERVICIOS</div>		Val.Acumulados:	876.519	248.501	248.501	214.038	214.038	210.129
Crédito Inicial:	349.000	% Relac.Crédito:		28,35	28,35	24,42	24,42	23,97
%Acum./Inic.:	251,15	% Relac.Colum.:			100,00	86,13	100,00	98,17
Aumento/Disminución:	527.519	Sal.Resultantes:	628.018	0	34.463	0	3.909	
<div>4 TRANSFERENCIAS CORRIENTES</div>		Val.Acumulados:	370.000	244.769	52.769	52.769	52.769	52.769
Crédito Inicial:	370.000	% Relac.Crédito:		66,15	14,26	14,26	14,26	14,26
%Acum./Inic.:	100,00	% Relac.Colum.:			21,56	100,00	100,00	100,00
Aumento/Disminución:	0	Sal.Resultantes:	125.231	192.000	0	0	0	
<div>6 INVERSIONES REALES</div>		Val.Acumulados:	1.352.793	68.895	68.895	68.895	68.895	68.199
Crédito Inicial:	740.000	% Relac.Crédito:		5,09	5,09	5,09	5,09	5,04
%Acum./Inic.:	182,81	% Relac.Colum.:			100,00	100,00	100,00	98,99
Aumento/Disminución:	612.793	Sal.Resultantes:	1.283.898	0	0	0	696	


TOTAL GENERAL .....		Val.Acumulados:	5.435.558	3.899.346	3.707.346	3.391.388	3.391.388	3.386.783
Crédito Inicial:	4.295.246	% Relac.Crédito:		71,74	68,21	62,39	62,39	62,31
%Acum./Inic.:	126,55	% Relac.Colum.:			95,08	91,48	100,00	99,86
Aumento/Disminución:	1.140.312	Sal.Resultantes:	1.536.212	192.000	315.958	0	192.000	

<div><div><div>La Rioja</div><div>Consejería de Hacienda Gob. Pub., S.D. y P.G.</div></div></div>		<div>Presupuestos Generales de la Comunidad Autónoma de La Rioja</div>					<div>Proyecto de Ley de Presupuestos del año 2026</div>	
<div>GASTOS - Balance de Sumas y Saldos Orgánico-Funcional por Capítulos (Presupuesto: 2025)</div>								
<div>ADMINISTRACIÓN GENERAL</div>								
<div>08 EDUCACIÓN Y EMPLEO</div>								
<div>07 D.G. INNOV. Y ORDNC. EDUCATIVA</div>								
<div>3211 ADMINISTRACIÓN GENERAL DE EDUCACIÓN</div>			Créditos	Autorizaciones	Disposiciones	Obligaciones	Ordenados	Pagos
<div>1 GASTOS DE PERSONAL</div>		Val.Acumulados:	3.768.213	4.081.773	4.081.773	3.822.076	3.822.076	3.822.076
Crédito Inicial:	3.418.554	% Relac.Crédito:		108,32	108,32	101,43	101,43	101,43
%Acum./Inic.:	110,23	% Relac.Colum.:			100,00	93,64	100,00	100,00
Aumento/Disminución:	349.659	Sal.Resultantes:	-313.560	0	259.697	0	0	
<div>2 GASTOS EN BIENES CORRIENTES Y SERVICIOS</div>		Val.Acumulados:	885.458	666.430	477.548	273.775	273.775	208.072
Crédito Inicial:	782.573	% Relac.Crédito:		75,26	53,93	30,92	30,92	23,50
%Acum./Inic.:	113,15	% Relac.Colum.:			71,66	57,33	100,00	76,00
Aumento/Disminución:	102.885	Sal.Resultantes:	219.028	188.882	203.773	0	65.703	
<div>4 TRANSFERENCIAS CORRIENTES</div>		Val.Acumulados:	1.228.000	990.467	750.295	384.697	384.697	334.697
Crédito Inicial:	1.228.000	% Relac.Crédito:		80,66	61,10	31,33	31,33	27,26
%Acum./Inic.:	100,00	% Relac.Colum.:			75,75	51,27	100,00	87,00
Aumento/Disminución:	0	Sal.Resultantes:	237.533	240.172	365.598	0	50.000	
<div>6 INVERSIONES REALES</div>		Val.Acumulados:	5.542.999	5.122.992	5.122.992	2.959.397	2.959.397	2.899.635
Crédito Inicial:	0	% Relac.Crédito:		92,42	92,42	53,39	53,39	52,31
%Acum./Inic.:	0,00	% Relac.Colum.:			100,00	57,77	100,00	97,98
Aumento/Disminución:	5.542.999	Sal.Resultantes:	420.007	0	2.163.595	0	59.762	

TOTAL GENERAL .....		Val.Acumulados:	11.424.670	10.861.662	10.432.608	7.439.945	7.439.945	7.264.480
Crédito Inicial:	5.429.127	% Relac.Crédito:		95,07	91,32	65,12	65,12	63,59
%Acum./Inic.:	210,43	% Relac.Colum.:			96,05	71,31	100,00	97,64
Aumento/Disminución:	5.995.543	Sal.Resultantes:	563.008	429.054	2.992.663	0	429.054	

<div><div><div><div>La Rioja</div><div>Consejería de Hacienda Gob. Pub., S.D. y P.G.</div></div></div></div>		<div>Presupuestos Generales de la Comunidad Autónoma de La Rioja</div>					<div>Proyecto de Ley de Presupuestos del año 2026</div>	
		<div>GASTOS - Balance de Sumas y Saldos Orgánico-Funcional por Capítulos (Presupuesto: 2025)</div>						
<div>ADMINISTRACIÓN GENERAL</div>								
<div>08 EDUCACIÓN Y EMPLEO</div>								
<div>08 D.G. DE EMPLEO</div>								
<div>2411 POLÍTICAS DE EMPLEO</div>			Créditos	Autorizaciones	Disposiciones	Obligaciones	Ordenados	Pagos
<div>1 GASTOS DE PERSONAL</div>		Val.Acumulados:	3.906.883	2.495.322	2.495.322	2.299.241	2.299.241	2.299.241
Crédito Inicial:	3.906.883	% Relac.Crédito:		63,87	63,87	58,85	58,85	58,85
%Acum./Inic.:	100,00	% Relac.Colum.:			100,00	92,14	100,00	100,00
Aumento/Disminución:	0	Sal.Resultantes:	1.411.561	0	196.081	0	0	
<div>2 GASTOS EN BIENES CORRIENTES Y SERVICIOS</div>		Val.Acumulados:	1.142.930	262.286	262.286	108.413	108.413	88.372
Crédito Inicial:	396.500	% Relac.Crédito:		22,95	22,95	9,49	9,49	7,73
%Acum./Inic.:	288,25	% Relac.Colum.:			100,00	41,33	100,00	81,51
Aumento/Disminución:	746.430	Sal.Resultantes:	880.644	0	153.873	0	20.041	
<div>3 GASTOS FINANCIEROS</div>		Val.Acumulados:	1.000	0	0	0	0	0
Crédito Inicial:	1.000	% Relac.Crédito:		0,00	0,00	0,00	0,00	0,00
%Acum./Inic.:	100,00	% Relac.Colum.:			0,00	0,00	0,00	0,00
Aumento/Disminución:	0	Sal.Resultantes:	1.000	0	0	0	0	
<div>4 TRANSFERENCIAS CORRIENTES</div>		Val.Acumulados:	16.294.476	11.384.561	9.447.491	7.163.690	7.163.690	6.499.978
Crédito Inicial:	13.601.280	% Relac.Crédito:		69,87	57,98	43,96	43,96	39,89
%Acum./Inic.:	119,80	% Relac.Colum.:			82,99	75,83	100,00	90,74
Aumento/Disminución:	2.693.196	Sal.Resultantes:	4.909.915	1.937.070	2.283.801	0	663.712	


08 EDUCACIÓN Y EMPLEO							
08 D.G. DE EMPLEO							
2411 POLÍTICAS DE EMPLEO			Créditos	Autorizaciones	Disposiciones	Obligaciones	Ordenados Pagos
6 INVERSIONES REALES			Val.Acumulados:	1.924.307	1.426.108	1.426.108	1.114.002 1.114.002 837.410
Crédito Inicial: 948.296			% Relac.Crédito:	74,11	74,11	57,89	57,89 43,52
%Acum./Inic.: 202,92			% Relac.Colum.:		100,00	78,11	100,00 75,17
Aumento/Disminución: 976.011			Sal.Resultantes:	498.199	0	312.106	0 276.592
TOTAL GENERAL .....			Val.Acumulados:	23.269.596	15.568.277	13.631.207	10.685.346 10.685.346 9.725.001
Crédito Inicial: 18.853.959			% Relac.Crédito:	66,90	58,58	45,92	45,92 41,79
%Acum./Inic.: 123,42			% Relac.Colum.:		87,56	78,39	100,00 91,01
Aumento/Disminución: 4.415.637			Sal.Resultantes:	7.701.319	1.937.070	2.945.861	0 1.937.070


<div><div><div>La Rioja</div><div>Consejería de Hacienda Gob. Pub., S.D. y P.G.</div></div></div>		<div>Presupuestos Generales de la Comunidad Autónoma de La Rioja</div>					<div>Proyecto de Ley de Presupuestos del año 2026</div>	
		<div>GASTOS - Balance de Sumas y Saldos Orgánico-Funcional por Capítulos (Presupuesto: 2025)</div>						
<div>ADMINISTRACIÓN GENERAL</div>								
<div>09 POL. LOC, INFR. Y LUCHA DESPOB</div>								
<div>01 SECRETARÍA GENERAL TÉCNICA</div>								
<div>01 SERVICIOS GENERALES</div>								
4514 SERVICIOS GENERALES E INFRAESTRUCTURAS BÁSICAS		Créditos	Autorizaciones	Disposiciones	Obligaciones	Ordenados	Pagos	
1 GASTOS DE PERSONAL		Val.Acumulados:	2.569.468	1.271.141	1.271.141	1.164.686	1.164.686	1.164.685
Crédito Inicial:	2.569.468	% Relac.Crédito:	49,47	49,47	45,33	45,33	45,33	45,33
%Acum./Inic.:	100,00	% Relac.Colum.:		100,00	91,63	100,00	100,00	100,00
Aumento/Disminución:	0	Sal.Resultantes:	1.298.327	0	106.455	0	1	
2 GASTOS EN BIENES CORRIENTES Y SERVICIOS		Val.Acumulados:	968.750	626.818	626.818	417.376	417.376	374.830
Crédito Inicial:	968.750	% Relac.Crédito:	64,70	64,70	43,08	43,08	38,69	
%Acum./Inic.:	100,00	% Relac.Colum.:		100,00	66,59	100,00	89,81	
Aumento/Disminución:	0	Sal.Resultantes:	341.932	0	209.442	0	42.546	
3 GASTOS FINANCIEROS		Val.Acumulados:	8.000	0	0	0	0	0
Crédito Inicial:	8.000	% Relac.Crédito:	0,00	0,00	0,00	0,00	0,00	0,00
%Acum./Inic.:	100,00	% Relac.Colum.:		0,00	0,00	0,00	0,00	0,00
Aumento/Disminución:	0	Sal.Resultantes:	8.000	0	0	0	0	
6 INVERSIONES REALES		Val.Acumulados:	60.000	4.021	4.021	1.127	1.127	1.127
Crédito Inicial:	60.000	% Relac.Crédito:	6,70	6,70	1,88	1,88	1,88	1,88
%Acum./Inic.:	100,00	% Relac.Colum.:		100,00	28,03	100,00	100,00	100,00
Aumento/Disminución:	0	Sal.Resultantes:	55.979	0	2.894	0	0	




ADMINISTRACIÓN GENERAL


TOTAL GENERAL .....		Val.Acumulados:	3.606.218	1.901.980	1.901.980	1.583.189	1.583.189	1.540.642
Crédito Inicial:	3.606.218	% Relac.Crédito:		52,74	52,74	43,90	43,90	42,72
%Acum./Inic.:	100,00	% Relac.Colum.:			100,00	83,24	100,00	97,31
Aumento/Disminución:	0	Sal.Resultantes:	1.704.238	0	318.791	0	0	

<div><div></div><div><div>La Rioja</div><div>Consejería de Hacienda Gob. Pub., S.D. y P.G.</div></div></div>		<div>Presupuestos Generales de la Comunidad Autónoma de La Rioja</div>					Proyecto de Ley de Presupuestos del año 2026	
		<div>GASTOS - Balance de Sumas y Saldos Orgánico-Funcional por Capítulos (Presupuesto: 2025)</div>						
ADMINISTRACIÓN GENERAL								
09 POL. LOC, INFR. Y LUCHA DESPOB								
01 SECRETARÍA GENERAL TÉCNICA								
02 PARQUE MÓVIL								
4514 SERVICIOS GENERALES E INFRAESTRUCTURAS BÁSICAS		Créditos	Autorizaciones	Disposiciones	Obligaciones	Ordenados	Pagos	
1 GASTOS DE PERSONAL		Val.Acumulados:	22.004	540.862	540.862	491.327	491.327	491.327
Crédito Inicial: 22.004		% Relac.Crédito:		2458,02	2458,02	2232,90	2232,90	2232,90
%Acum./Inic.: 100,00		% Relac.Colum.:		100,00	90,84	100,00	100,00	100,00
Aumento/Disminución: 0		Sal.Resultantes:	-518.858	0	49.535	0	0	
2 GASTOS EN BIENES CORRIENTES Y SERVICIOS		Val.Acumulados:	1.899.400	1.053.352	1.053.352	573.801	573.801	547.823
Crédito Inicial: 1.899.400		% Relac.Crédito:		55,46	55,46	30,21	30,21	28,84
%Acum./Inic.: 100,00		% Relac.Colum.:		100,00	54,47	100,00	100,00	95,47
Aumento/Disminución: 0		Sal.Resultantes:	846.048	0	479.551	0	25.978	
6 INVERSIONES REALES		Val.Acumulados:	396.000	375.541	302.961	82.949	82.949	82.949
Crédito Inicial: 396.000		% Relac.Crédito:		94,83	76,51	20,95	20,95	20,95
%Acum./Inic.: 100,00		% Relac.Colum.:		80,67	27,38	100,00	100,00	100,00
Aumento/Disminución: 0		Sal.Resultantes:	20.459	72.580	220.012	0	0	
TOTAL GENERAL .....		Val.Acumulados:	2.317.404	1.969.755	1.897.175	1.148.077	1.148.077	1.122.099
Crédito Inicial: 2.317.404		% Relac.Crédito:		85,00	81,87	49,54	49,54	48,42
%Acum./Inic.: 100,00		% Relac.Colum.:		96,32	60,52	100,00	100,00	97,74
Aumento/Disminución: 0		Sal.Resultantes:	347.649	72.580	749.098	0	72.580	


<div><div><div>La Rioja</div><div>Consejería de Hacienda Gob. Pub., S.D. y P.G.</div></div></div>		<div>Presupuestos Generales de la Comunidad Autónoma de La Rioja</div>					<div>Proyecto de Ley de Presupuestos del año 2026</div>	
		<div>GASTOS - Balance de Sumas y Saldos Orgánico-Funcional por Capítulos (Presupuesto: 2025)</div>						
<div>ADMINISTRACIÓN GENERAL</div>								
<div>09 POL. LOC, INFR. Y LUCHA DESPOB</div>								
<div>02 D.G. INFRAESTRUCTURAS</div>								
4411 TRANSPORTE			Créditos	Autorizaciones	Disposiciones	Obligaciones	Ordenados	Pagos
2 GASTOS EN BIENES CORRIENTES Y SERVICIOS		Val.Acumulados:	414.350	88.703	88.703	50.631	50.631	32.602
Crédito Inicial: 1.514.350		% Relac.Crédito:		21,41	21,41	12,22	12,22	7,87
%Acum./Inic.: 27,36		% Relac.Colum.:			100,00	57,08	100,00	64,39
Aumento/Disminución: -1.100.000		Sal.Resultantes:	325.647	0	38.072	0	18.029	
4 TRANSFERENCIAS CORRIENTES		Val.Acumulados:	6.505.000	4.551.156	4.231.090	3.654.172	3.654.172	3.606.107
Crédito Inicial: 6.505.000		% Relac.Crédito:		69,96	65,04	56,17	56,17	55,44
%Acum./Inic.: 100,00		% Relac.Colum.:			92,97	86,36	100,00	98,68
Aumento/Disminución: 0		Sal.Resultantes:	1.953.844	320.066	576.918	0	48.065	
6 INVERSIONES REALES		Val.Acumulados:	5.285.005	4.150.732	4.150.732	2.247.876	2.247.876	2.206.873
Crédito Inicial: 1.587.400		% Relac.Crédito:		78,54	78,54	42,53	42,53	41,76
%Acum./Inic.: 332,93		% Relac.Colum.:			100,00	54,16	100,00	98,18
Aumento/Disminución: 3.697.605		Sal.Resultantes:	1.134.273	0	1.902.856	0	41.003	
7 TRANSFERENCIAS DE CAPITAL		Val.Acumulados:	2.287.043	1.773.633	1.659.186	538.074	538.074	505.501
Crédito Inicial: 500.000		% Relac.Crédito:		77,55	72,55	23,53	23,53	22,10
%Acum./Inic.: 457,41		% Relac.Colum.:			93,55	32,43	100,00	93,95
Aumento/Disminución: 1.787.043		Sal.Resultantes:	513.410	114.447	1.121.112	0	32.573	

TOTAL GENERAL .....		Val.Acumulados:	14.491.398	10.564.224	10.129.711	6.490.753	6.490.753	6.351.083
Crédito Inicial:	10.106.750	% Relac.Crédito:		72,90	69,90	44,79	44,79	43,83
%Acum./Inic.:	143,38	% Relac.Colum.:			95,89	64,08	100,00	97,85
Aumento/Disminución:	4.384.648	Sal.Resultantes:	3.927.174	434.513	3.638.958	0	434.513	

<div><div><div><div>La Rioja</div><div>Consejería de Hacienda Gob. Pub., S.D. y P.G.</div></div></div></div>		Presupuestos Generales de la Comunidad Autónoma de La Rioja					Proyecto de Ley de Presupuestos del año 2026
		GASTOS - Balance de Sumas y Saldos Orgánico-Funcional por Capítulos (Presupuesto: 2025)					
ADMINISTRACIÓN GENERAL							
09 POL. LOC, INFR. Y LUCHA DESPOB							
02 D.G. INFRAESTRUCTURAS							
4511 INFRAESTRUCTURAS BÁSICAS		Créditos	Autorizaciones	Disposiciones	Obligaciones	Ordenados	Pagos
1 GASTOS DE PERSONAL		Val.Acumulados:	4.027.887	2.427.685	2.427.685	2.243.703	2.243.703
Crédito Inicial:	4.027.887	% Relac.Crédito:	60,27	60,27	55,70	55,70	55,70
%Acum./Inic.:	100,00	% Relac.Colum.:		100,00	92,42	100,00	100,00
Aumento/Disminución:	0	Sal.Resultantes:	1.600.202	0	183.982	0	0
2 GASTOS EN BIENES CORRIENTES Y SERVICIOS		Val.Acumulados:	50.000	1.500	1.500	1.500	1.500
Crédito Inicial:	50.000	% Relac.Crédito:	3,00	3,00	3,00	3,00	3,00
%Acum./Inic.:	100,00	% Relac.Colum.:		100,00	100,00	100,00	100,00
Aumento/Disminución:	0	Sal.Resultantes:	48.500	0	0	0	0
6 INVERSIONES REALES		Val.Acumulados:	7.175.908	6.550.060	6.550.060	2.295.939	2.295.939
Crédito Inicial:	7.175.908	% Relac.Crédito:	91,28	91,28	32,00	32,00	22,22
%Acum./Inic.:	100,00	% Relac.Colum.:		100,00	35,05	100,00	69,45
Aumento/Disminución:	0	Sal.Resultantes:	625.848	0	4.254.121	0	701.509
TOTAL GENERAL .....		Val.Acumulados:	11.253.795	8.979.245	8.979.245	4.541.142	4.541.142
Crédito Inicial:	11.253.795	% Relac.Crédito:	79,79	79,79	40,35	40,35	34,12
%Acum./Inic.:	100,00	% Relac.Colum.:		100,00	50,57	100,00	84,55
Aumento/Disminución:	0	Sal.Resultantes:	2.274.550	0	4.438.103	0	0

<div><div><div><div>La Rioja</div><div>Consejería de Hacienda Gob. Pub., S.D. y P.G.</div></div></div></div>		<div>Presupuestos Generales de la Comunidad Autónoma de La Rioja</div>					<div>Proyecto de Ley de Presupuestos del año 2026</div>	
		<div>GASTOS - Balance de Sumas y Saldos Orgánico-Funcional por Capítulos (Presupuesto: 2025)</div>						
<div>ADMINISTRACIÓN GENERAL</div>								
<div>09 POL. LOC, INFR. Y LUCHA DESPOB</div>								
<div>02 D.G. INFRAESTRUCTURAS</div>								
<div>4512 CONSERVACIÓN DE INFRAESTRUCTURAS BÁSICAS</div>		Créditos	Autorizaciones	Disposiciones	Obligaciones	Ordenados	Pagos	
<div>2 GASTOS EN BIENES CORRIENTES Y SERVICIOS</div>		Val.Acumulados:	9.379.312	8.392.094	8.392.094	5.637.959	5.637.959	4.885.880
<div>Crédito Inicial: 9.379.312</div>		% Relac.Crédito:		89,47	89,47	60,11	60,11	52,09
<div>%Acum./Inic.: 100,00</div>		% Relac.Colum.:		100,00	100,00	67,18	100,00	86,66
<div>Aumento/Disminución: 0</div>		Sal.Resultantes:	987.218	0	2.754.135	0	752.079	
<div>4 TRANSFERENCIAS CORRIENTES</div>		Val.Acumulados:	1.265.500	1.265.500	1.265.500	638.900	638.900	638.900
<div>Crédito Inicial: 1.265.500</div>		% Relac.Crédito:		100,00	100,00	50,49	50,49	50,49
<div>%Acum./Inic.: 100,00</div>		% Relac.Colum.:			100,00	50,49	100,00	100,00
<div>Aumento/Disminución: 0</div>		Sal.Resultantes:	0	0	626.600	0	0	
<div>6 INVERSIONES REALES</div>		Val.Acumulados:	15.099.537	15.345.648	14.957.535	11.285.612	11.285.612	9.444.453
<div>Crédito Inicial: 12.137.849</div>		% Relac.Crédito:		101,63	99,06	74,74	74,74	62,55
<div>%Acum./Inic.: 124,40</div>		% Relac.Colum.:			97,47	75,45	100,00	83,69
<div>Aumento/Disminución: 2.961.688</div>		Sal.Resultantes:	-246.111	388.113	3.671.923	0	1.841.159	
<div>7 TRANSFERENCIAS DE CAPITAL</div>		Val.Acumulados:	500.000	0	0	0	0	0
<div>Crédito Inicial: 500.000</div>		% Relac.Crédito:		0,00	0,00	0,00	0,00	0,00
<div>%Acum./Inic.: 100,00</div>		% Relac.Colum.:			0,00	0,00	0,00	0,00
<div>Aumento/Disminución: 0</div>		Sal.Resultantes:	500.000	0	0	0	0	

TOTAL GENERAL .....		Val.Acumulados:	26.244.349	25.003.242	24.615.129	17.562.471	17.562.471	14.969.233
Crédito Inicial:	23.282.661	% Relac.Crédito:		95,27	93,79	66,92	66,92	57,04
%Acum./Inic.:	112,72	% Relac.Colum.:			98,45	71,35	100,00	85,23
Aumento/Disminución:	2.961.688	Sal.Resultantes:	1.241.107	388.113	7.052.658	0	388.113	

<div><div>La Rioja</div><div>Consejería de Hacienda Gob. Pub., S.D. y P.G.</div></div>		<div>Presupuestos Generales de la Comunidad Autónoma de La Rioja</div>					<div>Proyecto de Ley de Presupuestos del año 2026</div>	
		<div>GASTOS - Balance de Sumas y Saldos Orgánico-Funcional por Capítulos (Presupuesto: 2025)</div>						
<div>ADMINISTRACIÓN GENERAL</div>								
<div>09 POL. LOC, INFR. Y LUCHA DESPOB</div>								
<div>03 D.G. POL. LOC. Y LUCHA DESPOBL</div>								
<div>4121 DESARROLLO RURAL</div>			Créditos	Autorizaciones	Disposiciones	Obligaciones	Ordenados	Pagos
<div>2 GASTOS EN BIENES CORRIENTES Y SERVICIOS</div>		Val.Acumulados:	0	0	0	0	0	0
Crédito Inicial:	0	% Relac.Crédito:		0,00	0,00	0,00	0,00	0,00
%Acum./Inic.:	0,00	% Relac.Colum.:			0,00	0,00	0,00	0,00
Aumento/Disminución:	0	Sal.Resultantes:	0	0	0	0	0	
<div>4 TRANSFERENCIAS CORRIENTES</div>		Val.Acumulados:	420.150	459.755	459.755	24.396	24.396	24.396
Crédito Inicial:	420.150	% Relac.Crédito:		109,43	109,43	5,81	5,81	5,81
%Acum./Inic.:	100,00	% Relac.Colum.:			100,00	5,31	100,00	100,00
Aumento/Disminución:	0	Sal.Resultantes:	-39.605	0	435.359	0	0	
<div>6 INVERSIONES REALES</div>		Val.Acumulados:	510.000	0	0	0	0	0
Crédito Inicial:	510.000	% Relac.Crédito:		0,00	0,00	0,00	0,00	0,00
%Acum./Inic.:	100,00	% Relac.Colum.:			0,00	0,00	0,00	0,00
Aumento/Disminución:	0	Sal.Resultantes:	510.000	0	0	0	0	
<div>7 TRANSFERENCIAS DE CAPITAL</div>		Val.Acumulados:	649.850	611.537	611.537	39.570	39.570	39.570
Crédito Inicial:	649.850	% Relac.Crédito:		94,10	94,10	6,09	6,09	6,09
%Acum./Inic.:	100,00	% Relac.Colum.:			100,00	6,47	100,00	100,00
Aumento/Disminución:	0	Sal.Resultantes:	38.313	0	571.967	0	0	




TOTAL GENERAL .....		Val.Acumulados:	1.580.000	1.071.292	1.071.292	63.966	63.966	63.966
Crédito Inicial:	1.580.000	% Relac.Crédito:		67,80	67,80	4,05	4,05	4,05
%Acum./Inic.:	100,00	% Relac.Colum.:			100,00	5,97	100,00	100,00
Aumento/Disminución:	0	Sal.Resultantes:	508.708	0	1.007.326	0	0	

09 POL. LOC, INFR. Y LUCHA DESPOB

03 D.G. POL. LOC. Y LUCHA DESPOBL

4513 COOPERACIÓN ECONÓMICA LOCAL		Créditos	Autorizaciones	Disposiciones	Obligaciones	Ordenados	Pagos	
4 TRANSFERENCIAS CORRIENTES		Val.Acumulados:	8.562.514	8.562.514	8.562.514	4.281.256	4.281.256	4.281.256
Crédito Inicial:	8.562.514	% Relac.Crédito:		100,00	100,00	50,00	50,00	50,00
%Acum./Inic.:	100,00	% Relac.Colum.:			100,00	50,00	100,00	100,00
Aumento/Disminución:	0	Sal.Resultantes:	0	0	4.281.258	0	0	
7 TRANSFERENCIAS DE CAPITAL		Val.Acumulados:	27.443.023	21.643.529	19.745.880	6.708.279	6.708.279	5.631.351
Crédito Inicial:	24.887.396	% Relac.Crédito:		78,87	71,95	24,44	24,44	20,52
%Acum./Inic.:	110,27	% Relac.Colum.:			91,23	33,97	100,00	83,95
Aumento/Disminución:	2.555.627	Sal.Resultantes:	5.799.494	1.897.649	13.037.601	0	1.076.928	
TOTAL GENERAL .....		Val.Acumulados:	36.005.537	30.206.043	28.308.394	10.989.535	10.989.535	9.912.607
Crédito Inicial:	33.449.910	% Relac.Crédito:		83,89	78,62	30,52	30,52	27,53
%Acum./Inic.:	107,64	% Relac.Colum.:			93,72	38,82	100,00	90,20
Aumento/Disminución:	2.555.627	Sal.Resultantes:	5.799.494	1.897.649	17.318.859	0	1.897.649	

<div><div><div><div>La Rioja</div><div>Consejería de Hacienda Gob. Pub., S.D. y P.G.</div></div></div></div>		<div>Presupuestos Generales de la Comunidad Autónoma de La Rioja</div>					<div>Proyecto de Ley de Presupuestos del año 2026</div>	
		<div>GASTOS - Balance de Sumas y Saldos Orgánico-Funcional por Capítulos (Presupuesto: 2025)</div>						
<div>ADMINISTRACIÓN GENERAL</div>								
09 POL. LOC, INFR. Y LUCHA DESPOB								
03 D.G. POL. LOC. Y LUCHA DESPOBL								
9311 SERVICIOS A ENTIDADES LOCALES		Créditos	Autorizaciones	Disposiciones	Obligaciones	Ordenados	Pagos	
1 GASTOS DE PERSONAL		Val.Acumulados:	1.189.251	862.739	862.739	791.942	791.942	791.942
Crédito Inicial:	1.189.251	% Relac.Crédito:		72,54	72,54	66,59	66,59	66,59
%Acum./Inic.:	100,00	% Relac.Colum.:			100,00	91,79	100,00	100,00
Aumento/Disminución:	0	Sal.Resultantes:	326.512	0	70.797	0	0	
2 GASTOS EN BIENES CORRIENTES Y SERVICIOS		Val.Acumulados:	3.281.000	2.510.358	2.510.358	594.796	594.760	555.718
Crédito Inicial:	881.000	% Relac.Crédito:		76,51	76,51	18,13	18,13	16,94
%Acum./Inic.:	372,42	% Relac.Colum.:			100,00	23,69	99,99	93,44
Aumento/Disminución:	2.400.000	Sal.Resultantes:	770.642	0	1.915.562	36	39.042	
4 TRANSFERENCIAS CORRIENTES		Val.Acumulados:	3.489.766	1.492.497	1.492.497	701.660	701.660	700.160
Crédito Inicial:	3.126.625	% Relac.Crédito:		42,77	42,77	20,11	20,11	20,06
%Acum./Inic.:	111,61	% Relac.Colum.:			100,00	47,01	100,00	99,79
Aumento/Disminución:	363.141	Sal.Resultantes:	1.997.269	0	790.837	0	1.500	
6 INVERSIONES REALES		Val.Acumulados:	5.000	0	0	0	0	0
Crédito Inicial:	5.000	% Relac.Crédito:		0,00	0,00	0,00	0,00	0,00
%Acum./Inic.:	100,00	% Relac.Colum.:			0,00	0,00	0,00	0,00
Aumento/Disminución:	0	Sal.Resultantes:	5.000	0	0	0	0	

ADMINISTRACIÓN GENERAL

TOTAL GENERAL .....		Val.Acumulados:	7.965.017	4.865.594	4.865.594	2.088.398	2.088.362	2.047.820
Crédito Inicial:	5.201.876	% Relac.Crédito:		61,09	61,09	26,22	26,22	25,71
%Acum./Inic.:	153,12	% Relac.Colum.:			100,00	42,92	100,00	98,06
Aumento/Disminución:	2.763.141	Sal.Resultantes:	3.099.423	0	2.777.196	36	0	

09 POL. LOC, INFR. Y LUCHA DESPOB


04 D.G. URBANISMO Y VIVIENDA

2611 VIVIENDA		Créditos	Autorizaciones	Disposiciones	Obligaciones	Ordenados	Pagos
1 GASTOS DE PERSONAL	Val.Acumulados:	2.463.123	1.885.761	1.885.761	1.737.387	1.737.387	1.737.387
Crédito Inicial:	2.463.123	% Relac.Crédito:	76,56	76,56	70,54	70,54	70,54
%Acum./Inic.:	100,00	% Relac.Colum.:		100,00	92,13	100,00	100,00
Aumento/Disminución:	0	Sal.Resultantes:	577.362	0	148.374	0	0
2 GASTOS EN BIENES CORRIENTES Y SERVICIOS	Val.Acumulados:	64.200	22.125	22.125	20.440	20.440	20.386
Crédito Inicial:	64.200	% Relac.Crédito:	34,46	34,46	31,84	31,84	31,75
%Acum./Inic.:	100,00	% Relac.Colum.:		100,00	92,38	100,00	99,74
Aumento/Disminución:	0	Sal.Resultantes:	42.075	0	1.685	0	54
4 TRANSFERENCIAS CORRIENTES	Val.Acumulados:	17.135.961	11.514.340	9.505.160	5.565.249	5.564.091	5.112.713
Crédito Inicial:	12.098.171	% Relac.Crédito:	67,19	55,47	32,48	32,47	29,84
%Acum./Inic.:	141,64	% Relac.Colum.:		82,55	58,55	99,98	91,89
Aumento/Disminución:	5.037.790	Sal.Resultantes:	5.621.621	2.009.180	3.939.911	1.158	451.378
6 INVERSIONES REALES	Val.Acumulados:	48.000	2.701	2.701	2.701	2.701	2.701
Crédito Inicial:	48.000	% Relac.Crédito:	5,63	5,63	5,63	5,63	5,63
%Acum./Inic.:	100,00	% Relac.Colum.:		100,00	100,00	100,00	100,00
Aumento/Disminución:	0	Sal.Resultantes:	45.299	0	0	0	0

09 POL. LOC, INFR. Y LUCHA DESPOB

04 D.G. URBANISMO Y VIVIENDA


2611 VIVIENDA		Créditos	Autorizaciones	Disposiciones	Obligaciones	Ordenados	Pagos	
7 TRANSFERENCIAS DE CAPITAL		Val.Acumulados:	23.618.418	23.235.208	20.287.930	6.592.803	6.514.389	5.950.839
Crédito Inicial:	7.630.000	% Relac.Crédito:		98,38	85,90	27,91	27,58	25,20
%Acum./Inic.:	309,55	% Relac.Colum.:			87,32	32,50	98,81	91,35
Aumento/Disminución:	15.988.418	Sal.Resultantes:	383.210	2.947.278	13.695.127	78.414	563.550	
8 ACTIVOS FINANCIEROS		Val.Acumulados:	500.000	0	0	0	0	0
Crédito Inicial:	3.000.000	% Relac.Crédito:		0,00	0,00	0,00	0,00	0,00
%Acum./Inic.:	16,67	% Relac.Colum.:			0,00	0,00	0,00	0,00
Aumento/Disminución:	-2.500.000	Sal.Resultantes:	500.000	0	0	0	0	
TOTAL GENERAL .....		Val.Acumulados:	43.829.702	36.660.135	31.703.677	13.918.580	13.839.008	12.824.026
Crédito Inicial:	25.303.494	% Relac.Crédito:		83,64	72,33	31,76	31,57	29,26
%Acum./Inic.:	173,22	% Relac.Colum.:			86,48	43,90	99,43	92,67
Aumento/Disminución:	18.526.208	Sal.Resultantes:	7.169.567	4.956.458	17.785.097	79.572	4.956.458	

<div><div><div>La Rioja</div><div>Consejería de Hacienda Gob. Pub., S.D. y P.G.</div></div></div>		<div>Presupuestos Generales de la Comunidad Autónoma de La Rioja</div>					<div>Proyecto de Ley de Presupuestos del año 2026</div>	
		<div>GASTOS - Balance de Sumas y Saldos Orgánico-Funcional por Capítulos (Presupuesto: 2025)</div>						
<div>ADMINISTRACIÓN GENERAL</div>								
<div>09 POL. LOC, INFR. Y LUCHA DESPOB</div>								
<div>04 D.G. URBANISMO Y VIVIENDA</div>								
2612 URBANISMO			Créditos	Autorizaciones	Disposiciones	Obligaciones	Ordenados	Pagos
2 GASTOS EN BIENES CORRIENTES Y SERVICIOS		Val.Acumulados:	145.368	35.273	35.273	26.843	26.843	26.843
Crédito Inicial: 145.368		% Relac.Crédito:		24,26	24,26	18,47	18,47	18,47
%Acum./Inic.: 100,00		% Relac.Colum.:			100,00	76,10	100,00	100,00
Aumento/Disminución: 0		Sal.Resultantes:	110.095	0	8.430	0	0	
4 TRANSFERENCIAS CORRIENTES		Val.Acumulados:	30.000	5.662	5.662	5.662	5.662	5.662
Crédito Inicial: 30.000		% Relac.Crédito:		18,87	18,87	18,87	18,87	18,87
%Acum./Inic.: 100,00		% Relac.Colum.:			100,00	100,00	100,00	100,00
Aumento/Disminución: 0		Sal.Resultantes:	24.338	0	0	0	0	
6 INVERSIONES REALES		Val.Acumulados:	538.136	83.035	83.035	31.129	31.129	31.129
Crédito Inicial: 538.136		% Relac.Crédito:		15,43	15,43	5,78	5,78	5,78
%Acum./Inic.: 100,00		% Relac.Colum.:			100,00	37,49	100,00	100,00
Aumento/Disminución: 0		Sal.Resultantes:	455.101	0	51.906	0	0	
7 TRANSFERENCIAS DE CAPITAL		Val.Acumulados:	150.000	150.000	0	0	0	0
Crédito Inicial: 150.000		% Relac.Crédito:		100,00	0,00	0,00	0,00	0,00
%Acum./Inic.: 100,00		% Relac.Colum.:			0,00	0,00	0,00	0,00
Aumento/Disminución: 0		Sal.Resultantes:	0	150.000	0	0	0	

ADMINISTRACIÓN GENERAL


TOTAL GENERAL .....		Val.Acumulados:	863.504	273.970	123.970	63.634	63.634	63.634
Crédito Inicial:	863.504	% Relac.Crédito:		31,73	14,36	7,37	7,37	7,37
%Acum./Inic.:	100,00	% Relac.Colum.:			45,25	51,33	100,00	100,00
Aumento/Disminución:	0	Sal.Resultantes:	589.534	150.000	60.336	0	150.000	



<div><div><div>La Rioja</div><div>Consejería de Hacienda Gob. Pub., S.D. y P.G.</div></div></div>		<div>Presupuestos Generales de la Comunidad Autónoma de La Rioja</div>					<div>Proyecto de Ley de Presupuestos del año 2026</div>	
		<div>GASTOS - Balance de Sumas y Saldos Orgánico-Funcional por Capítulos (Presupuesto: 2025)</div>						
<div>ADMINISTRACIÓN GENERAL</div>								
<div>11 DEUDA PÚBLICA</div>								
<div>01 DEUDA PÚBLICA</div>								
<div>9511 AMORTIZACION Y GASTOS FINANCIEROS</div>			Créditos	Autorizaciones	Disposiciones	Obligaciones	Ordenados	Pagos
<div>3 GASTOS FINANCIEROS</div>		Val.Acumulados:	23.190.652	22.540.554	22.540.554	7.142.789	7.142.789	6.907.960
Crédito Inicial:	23.627.927	% Relac.Crédito:		97,20	97,20	30,80	30,80	29,79
%Acum./Inic.:	98,15	% Relac.Colum.:			100,00	31,69	100,00	96,71
Aumento/Disminución:	-437.275	Sal.Resultantes:	650.098	0	15.397.765	0	234.829	
<div>8 ACTIVOS FINANCIEROS</div>		Val.Acumulados:	2.000.000	0	0	0	0	0
Crédito Inicial:	2.000.000	% Relac.Crédito:		0,00	0,00	0,00	0,00	0,00
%Acum./Inic.:	100,00	% Relac.Colum.:			0,00	0,00	0,00	0,00
Aumento/Disminución:	0	Sal.Resultantes:	2.000.000	0	0	0	0	
<div>9 PASIVOS FINANCIEROS</div>		Val.Acumulados:	221.618.808	221.618.792	221.618.792	204.666.161	204.666.161	145.055.827
Crédito Inicial:	221.618.808	% Relac.Crédito:		100,00	100,00	92,35	92,35	65,45
%Acum./Inic.:	100,00	% Relac.Colum.:			100,00	92,35	100,00	70,87
Aumento/Disminución:	0	Sal.Resultantes:	16	0	16.952.631	0	59.610.334	
<div>TOTAL GENERAL .....</div>		Val.Acumulados:	246.809.460	244.159.346	244.159.346	211.808.950	211.808.950	151.963.787
Crédito Inicial:	247.246.735	% Relac.Crédito:		98,93	98,93	85,82	85,82	61,57
%Acum./Inic.:	99,82	% Relac.Colum.:			100,00	86,75	100,00	71,75
Aumento/Disminución:	-437.275	Sal.Resultantes:	2.650.114	0	32.350.396	0	0	

12 HAC, GOB.PUB. SOC.DIG Y PORT  
01 SECRETARÍA GENERAL TÉCNICA

9111 SERVICIOS DE CARÁCTER GENERAL Y ATENCIÓN AL CIUDADANO		Créditos	Autorizaciones	Disposiciones	Obligaciones	Ordenados	Pagos
1 GASTOS DE PERSONAL	Val.Acumulados:	7.149.161	3.709.144	3.709.144	3.406.845	3.406.845	3.406.845
Crédito Inicial:	7.149.161	% Relac.Crédito:	51,88	51,88	47,65	47,65	47,65
%Acum./Inic.:	100,00	% Relac.Colum.:		100,00	91,85	100,00	100,00
Aumento/Disminución:	0	Sal.Resultantes:	3.440.017	0	302.299	0	0
2 GASTOS EN BIENES CORRIENTES Y SERVICIOS	Val.Acumulados:	2.275.800	1.942.036	1.941.684	839.378	838.398	785.767
Crédito Inicial:	2.275.800	% Relac.Crédito:	85,33	85,32	36,88	36,84	34,53
%Acum./Inic.:	100,00	% Relac.Colum.:		99,98	43,23	99,88	93,72
Aumento/Disminución:	0	Sal.Resultantes:	333.764	352	1.102.306	980	52.631
3 GASTOS FINANCIEROS	Val.Acumulados:	15.000	0	0	0	0	0
Crédito Inicial:	15.000	% Relac.Crédito:	0,00	0,00	0,00	0,00	0,00
%Acum./Inic.:	100,00	% Relac.Colum.:		0,00	0,00	0,00	0,00
Aumento/Disminución:	0	Sal.Resultantes:	15.000	0	0	0	0
4 TRANSFERENCIAS CORRIENTES	Val.Acumulados:	13.061.081	13.061.081	13.061.081	12.971.081	12.971.081	12.971.081
Crédito Inicial:	13.061.081	% Relac.Crédito:	100,00	100,00	99,31	99,31	99,31
%Acum./Inic.:	100,00	% Relac.Colum.:		100,00	99,31	100,00	100,00
Aumento/Disminución:	0	Sal.Resultantes:	0	0	90.000	0	0

<div><div><div><div>La Rioja</div><div>Consejería de Hacienda Gob. Pub., S.D. y P.G.</div></div></div></div>		<div>Presupuestos Generales de la Comunidad Autónoma de La Rioja</div>					<div>Proyecto de Ley de Presupuestos del año 2026</div>	
		<div>GASTOS - Balance de Sumas y Saldos Orgánico-Funcional por Capítulos (Presupuesto: 2025)</div>						
<div>ADMINISTRACIÓN GENERAL</div>								
<div>12 HAC, GOB.PUB. SOC.DIG Y PORT</div>								
<div>01 SECRETARÍA GENERAL TÉCNICA</div>								
9111 SERVICIOS DE CARÁCTER GENERAL Y ATENCIÓN AL CIUDADANO		Créditos	Autorizaciones	Disposiciones	Obligaciones	Ordenados	Pagos	
6 INVERSIONES REALES		Val.Acumulados:	823.132	609.348	609.348	364.190	363.900	300.003
Crédito Inicial:	1.011.000	% Relac.Crédito:	74,03	74,03	44,24	44,21	36,45	
%Acum./Inic.:	81,42	% Relac.Colum.:		100,00	59,77	99,92	82,44	
Aumento/Disminución:	-187.868	Sal.Resultantes:	213.784	0	245.158	290	63.897	
7 TRANSFERENCIAS DE CAPITAL		Val.Acumulados:	6.000	0	0	0	0	0
Crédito Inicial:	0	% Relac.Crédito:	0,00	0,00	0,00	0,00	0,00	0,00
%Acum./Inic.:	0,00	% Relac.Colum.:		0,00	0,00	0,00	0,00	0,00
Aumento/Disminución:	6.000	Sal.Resultantes:	6.000	0	0	0	0	
8 ACTIVOS FINANCIEROS		Val.Acumulados:	3.681.171	0	0	0	0	0
Crédito Inicial:	0	% Relac.Crédito:	0,00	0,00	0,00	0,00	0,00	0,00
%Acum./Inic.:	0,00	% Relac.Colum.:		0,00	0,00	0,00	0,00	0,00
Aumento/Disminución:	3.681.171	Sal.Resultantes:	3.681.171	0	0	0	0	
TOTAL GENERAL .....		Val.Acumulados:	27.011.345	19.321.609	19.321.257	17.581.494	17.580.224	17.463.696
Crédito Inicial:	23.512.042	% Relac.Crédito:	71,53	71,53	65,09	65,08	64,65	
%Acum./Inic.:	114,88	% Relac.Colum.:		100,00	91,00	99,99	99,34	
Aumento/Disminución:	3.499.303	Sal.Resultantes:	7.689.736	352	1.739.763	1.270	352	

12 HAC, GOB.PUB. SOC.DIG Y PORT							
01 SECRETARÍA GENERAL TÉCNICA							
9211 ADMINISTRACIÓN DEL PATRIMONIO Y COORDINACIÓN DE LA CONTRATACIÓN		Créditos	Autorizaciones	Disposiciones	Obligaciones	Ordenados	Pagos
1 GASTOS DE PERSONAL		Val.Acumulados:	1.859.181	1.575.994	1.575.994	1.460.236	1.460.236
Crédito Inicial:	1.859.181	% Relac.Crédito:	84,77	84,77	78,54	78,54	78,54
%Acum./Inic.:	100,00	% Relac.Colum.:		100,00	92,65	100,00	100,00
Aumento/Disminución:	0	Sal.Resultantes:	283.187	0	115.758	0	0
2 GASTOS EN BIENES CORRIENTES Y SERVICIOS		Val.Acumulados:	2.133.050	1.641.762	1.641.762	1.348.568	1.338.987
Crédito Inicial:	2.103.050	% Relac.Crédito:	76,97	76,97	63,22	62,77	60,44
%Acum./Inic.:	101,43	% Relac.Colum.:		100,00	82,14	99,29	96,28
Aumento/Disminución:	30.000	Sal.Resultantes:	491.288	0	293.194	49.820	
3 GASTOS FINANCIEROS		Val.Acumulados:	3.000	0	0	0	0
Crédito Inicial:	3.000	% Relac.Crédito:	0,00	0,00	0,00	0,00	0,00
%Acum./Inic.:	100,00	% Relac.Colum.:		0,00	0,00	0,00	0,00
Aumento/Disminución:	0	Sal.Resultantes:	3.000	0	0	0	
6 INVERSIONES REALES		Val.Acumulados:	1.979.594	681.207	215.235	211.002	211.002
Crédito Inicial:	2.009.594	% Relac.Crédito:	34,41	10,87	10,66	10,66	10,66
%Acum./Inic.:	98,51	% Relac.Colum.:		31,60	98,03	100,00	100,00
Aumento/Disminución:	-30.000	Sal.Resultantes:	1.298.387	465.972	4.233	0	0

ADMINISTRACIÓN GENERAL

TOTAL GENERAL .....		Val.Acumulados:	5.974.825	3.898.963	3.432.991	3.019.806	3.010.225	2.960.405
Crédito Inicial:	5.974.825	% Relac.Crédito:		65,26	57,46	50,54	50,38	49,55
%Acum./Inic.:	100,00	% Relac.Colum.:			88,05	87,96	99,68	98,34
Aumento/Disminución:	0	Sal.Resultantes:	2.075.862	465.972	413.185	9.581	465.972	

12 HAC, GOB.PUB. SOC.DIG Y PORT  
02 D.G. CONTR PRESUPUESTARIO

9221 PLANIFICACIÓN, PRESUPUESTO Y GESTION FINANCIERA		Créditos	Autorizaciones	Disposiciones	Obligaciones	Ordenados	Pagos
1 GASTOS DE PERSONAL	Val.Acumulados:	1.479.251	882.729	882.729	804.485	804.485	804.485
Crédito Inicial: 1.479.251	% Relac.Crédito:		59,67	59,67	54,38	54,38	54,38
%Acum./Inic.: 100,00	% Relac.Colum.:			100,00	91,14	100,00	100,00
Aumento/Disminución: 0	Sal.Resultantes:	596.522	0	78.244	0	0	
2 GASTOS EN BIENES CORRIENTES Y SERVICIOS	Val.Acumulados:	127.900	36.380	36.380	33.436	33.436	33.436
Crédito Inicial: 207.900	% Relac.Crédito:		28,44	28,44	26,14	26,14	26,14
%Acum./Inic.: 61,52	% Relac.Colum.:			100,00	91,91	100,00	100,00
Aumento/Disminución: -80.000	Sal.Resultantes:	91.520	0	2.944	0	0	
4 TRANSFERENCIAS CORRIENTES	Val.Acumulados:	208.000	15.000	15.000	0	0	0
Crédito Inicial: 208.000	% Relac.Crédito:		7,21	7,21	0,00	0,00	0,00
%Acum./Inic.: 100,00	% Relac.Colum.:			100,00	0,00	0,00	0,00
Aumento/Disminución: 0	Sal.Resultantes:	193.000	0	15.000	0	0	
5 FONDO DE CONTINGENCIA	Val.Acumulados:	0	0	0	0	0	0
Crédito Inicial: 360.000	% Relac.Crédito:		0,00	0,00	0,00	0,00	0,00
%Acum./Inic.: 0,00	% Relac.Colum.:			0,00	0,00	0,00	0,00
Aumento/Disminución: -360.000	Sal.Resultantes:	0	0	0	0	0	


12 HAC, GOB.PUB. SOC.DIG Y PORT  
02 D.G. CONTR PRESUPUESTARIO

9221 PLANIFICACIÓN, PRESUPUESTO Y GESTION FINANCIERA

		Créditos	Autorizaciones	Disposiciones	Obligaciones	Ordenados	Pagos
6 INVERSIONES REALES		Val.Acumulados:	12.250	0	0	0	0
Crédito Inicial:	12.250	% Relac.Crédito:	0,00	0,00	0,00	0,00	0,00
%Acum./Inic.:	100,00	% Relac.Colum.:		0,00	0,00	0,00	0,00
Aumento/Disminución:	0	Sal.Resultantes:	12.250	0	0	0	
TOTAL GENERAL .....		Val.Acumulados:	1.827.401	934.109	934.109	837.921	837.921
Crédito Inicial:	2.267.401	% Relac.Crédito:	51,12	51,12	45,85	45,85	45,85
%Acum./Inic.:	80,59	% Relac.Colum.:		100,00	89,70	100,00	100,00
Aumento/Disminución:	-440.000	Sal.Resultantes:	893.292	0	96.188	0	0

12 HAC, GOB.PUB. SOC.DIG Y PORT								
03 INTERVENCIÓN GENERAL								
9241 CONTROL INTERNO, AUDITORÍA Y CONTABILIDAD		Créditos	Autorizaciones	Disposiciones	Obligaciones	Ordenados	Pagos	
1 GASTOS DE PERSONAL		Val.Acumulados:	2.712.334	1.975.721	1.975.721	1.809.849	1.809.849	1.809.848
Crédito Inicial:	2.712.334	% Relac.Crédito:		72,84	72,84	66,73	66,73	66,73
%Acum./Inic.:	100,00	% Relac.Colum.:		100,00	100,00	91,60	100,00	100,00
Aumento/Disminución:	0	Sal.Resultantes:	736.613	0	165.872	0	1	
2 GASTOS EN BIENES CORRIENTES Y SERVICIOS		Val.Acumulados:	514.500	450.801	450.801	158.855	158.855	158.855
Crédito Inicial:	1.034.500	% Relac.Crédito:		87,62	87,62	30,88	30,88	30,88
%Acum./Inic.:	49,73	% Relac.Colum.:		100,00	100,00	35,24	100,00	100,00
Aumento/Disminución:	-520.000	Sal.Resultantes:	63.699	0	291.946	0	0	
6 INVERSIONES REALES		Val.Acumulados:	19.417	0	0	0	0	0
Crédito Inicial:	6.000	% Relac.Crédito:		0,00	0,00	0,00	0,00	0,00
%Acum./Inic.:	323,62	% Relac.Colum.:		0,00	0,00	0,00	0,00	0,00
Aumento/Disminución:	13.417	Sal.Resultantes:	19.417	0	0	0	0	
TOTAL GENERAL .....		Val.Acumulados:	3.246.251	2.426.522	2.426.522	1.968.704	1.968.704	1.968.703
Crédito Inicial:	3.752.834	% Relac.Crédito:		74,75	74,75	60,65	60,65	60,65
%Acum./Inic.:	86,50	% Relac.Colum.:		100,00	100,00	81,13	100,00	100,00
Aumento/Disminución:	-506.583	Sal.Resultantes:	819.729	0	457.818	0	0	



<div><div></div><div><div>La Rioja</div><div>Consejería de Hacienda Gob. Pub., S.D. y P.G.</div></div></div>		<div>Presupuestos Generales de la Comunidad Autónoma de La Rioja</div>					<div>Proyecto de Ley de Presupuestos del año 2026</div>	
<div>GASTOS - Balance de Sumas y Saldos Orgánico-Funcional por Capítulos (Presupuesto: 2025)</div>								
<div>ADMINISTRACIÓN GENERAL</div>								
<div>12 HAC, GOB.PUB. SOC.DIG Y PORT</div>								
<div>04 D.G. TRIBUTOS</div>								
<div>9231 ADMINISTRACIÓN Y GESTIÓN TRIBUTARIA</div>			Créditos	Autorizaciones	Disposiciones	Obligaciones	Ordenados	Pagos
<div>1 GASTOS DE PERSONAL</div>		Val.Acumulados:	3.049.791	2.329.081	2.329.081	2.152.580	2.152.580	2.152.580
<div>Crédito Inicial: 3.049.791</div>		% Relac.Crédito:		76,37	76,37	70,58	70,58	70,58
<div>%Acum./Inic.: 100,00</div>		% Relac.Colum.:			100,00	92,42	100,00	100,00
<div>Aumento/Disminución: 0</div>		Sal.Resultantes:	720.710	0	176.501	0	0	
<div>2 GASTOS EN BIENES CORRIENTES Y SERVICIOS</div>		Val.Acumulados:	7.324.100	7.172.677	7.172.677	1.075.599	1.075.001	1.073.473
<div>Crédito Inicial: 7.924.100</div>		% Relac.Crédito:		97,93	97,93	14,69	14,68	14,66
<div>%Acum./Inic.: 92,43</div>		% Relac.Colum.:			100,00	15,00	99,94	99,86
<div>Aumento/Disminución: -600.000</div>		Sal.Resultantes:	151.423	0	6.097.078	598	1.528	
<div>3 GASTOS FINANCIEROS</div>		Val.Acumulados:	125.000	0	0	0	0	0
<div>Crédito Inicial: 125.000</div>		% Relac.Crédito:		0,00	0,00	0,00	0,00	0,00
<div>%Acum./Inic.: 100,00</div>		% Relac.Colum.:			0,00	0,00	0,00	0,00
<div>Aumento/Disminución: 0</div>		Sal.Resultantes:	125.000	0	0	0	0	
<div>4 TRANSFERENCIAS CORRIENTES</div>		Val.Acumulados:	42.000	26.000	26.000	13.000	0	0
<div>Crédito Inicial: 42.000</div>		% Relac.Crédito:		61,90	61,90	30,95	0,00	0,00
<div>%Acum./Inic.: 100,00</div>		% Relac.Colum.:			100,00	50,00	0,00	0,00
<div>Aumento/Disminución: 0</div>		Sal.Resultantes:	16.000	0	13.000	13.000	0	

12 HAC, GOB.PUB. SOC.DIG Y PORT

04 D.G. TRIBUTOS

9231 ADMINISTRACIÓN Y GESTIÓN TRIBUTARIA		Créditos	Autorizaciones	Disposiciones	Obligaciones	Ordenados	Pagos	
6 INVERSIONES REALES		Val.Acumulados:	1.500.000	1.249.116	1.249.116	0	0	0
Crédito Inicial:	1.500.000	% Relac.Crédito:		83,27	83,27	0,00	0,00	0,00
%Acum./Inic.:	100,00	% Relac.Colum.:			100,00	0,00	0,00	0,00
Aumento/Disminución:	0	Sal.Resultantes:	250.884	0	1.249.116	0	0	
TOTAL GENERAL .....		Val.Acumulados:	12.040.891	10.776.874	10.776.874	3.241.179	3.227.581	3.226.053
Crédito Inicial:	12.640.891	% Relac.Crédito:		89,50	89,50	26,92	26,81	26,79
%Acum./Inic.:	95,25	% Relac.Colum.:			100,00	30,08	99,58	99,95
Aumento/Disminución:	-600.000	Sal.Resultantes:	1.264.017	0	7.535.695	13.598	0	

12 HAC, GOB.PUB. SOC.DIG Y PORT  
05 D.G. FONDOS Y REL. U.E.

1411 ACCIÓN EXTERIOR		Créditos	Autorizaciones	Disposiciones	Obligaciones	Ordenados	Pagos
1 GASTOS DE PERSONAL	Val.Acumulados:	745.216	736.898	736.898	680.675	680.675	680.675
Crédito Inicial: 745.216	% Relac.Crédito:		98,88	98,88	91,34	91,34	91,34
%Acum./Inic.: 100,00	% Relac.Colum.:			100,00	92,37	100,00	100,00
Aumento/Disminución: 0	Sal.Resultantes:	8.318	0	56.223	0	0	
2 GASTOS EN BIENES CORRIENTES Y SERVICIOS	Val.Acumulados:	715.500	519.580	401.780	171.976	166.065	166.065
Crédito Inicial: 715.500	% Relac.Crédito:		72,62	56,15	24,04	23,21	23,21
%Acum./Inic.: 100,00	% Relac.Colum.:			77,33	42,80	96,56	100,00
Aumento/Disminución: 0	Sal.Resultantes:	195.920	117.800	229.804	5.911	0	
4 TRANSFERENCIAS CORRIENTES	Val.Acumulados:	55.000	29.510	25.749	15.992	15.992	15.992
Crédito Inicial: 55.000	% Relac.Crédito:		53,65	46,82	29,08	29,08	29,08
%Acum./Inic.: 100,00	% Relac.Colum.:			87,26	62,11	100,00	100,00
Aumento/Disminución: 0	Sal.Resultantes:	25.490	3.761	9.757	0	0	
6 INVERSIONES REALES	Val.Acumulados:	170.000	0	0	0	0	0
Crédito Inicial: 170.000	% Relac.Crédito:		0,00	0,00	0,00	0,00	0,00
%Acum./Inic.: 100,00	% Relac.Colum.:			0,00	0,00	0,00	0,00
Aumento/Disminución: 0	Sal.Resultantes:	170.000	0	0	0	0	

ADMINISTRACIÓN GENERAL

TOTAL GENERAL .....		Val.Acumulados:	1.685.716	1.285.988	1.164.427	868.643	862.732	862.732
Crédito Inicial:	1.685.716	% Relac.Crédito:		76,29	69,08	51,53	51,18	51,18
%Acum./Inic.:	100,00	% Relac.Colum.:			90,55	74,60	99,32	100,00
Aumento/Disminución:	0	Sal.Resultantes:	399.728	121.561	295.784	5.911	121.561	

12 HAC, GOB.PUB. SOC.DIG Y PORT  
08 D.G. DE SERVICIOS JURÍDICOS

9113 ASESORAMIENTO JURÍDICO		Créditos	Autorizaciones	Disposiciones	Obligaciones	Ordenados	Pagos	
1 GASTOS DE PERSONAL		Val.Acumulados:	996.022	740.398	740.398	679.151	679.151	679.151
Crédito Inicial:	996.022	% Relac.Crédito:		74,34	74,34	68,19	68,19	68,19
%Acum./Inic.:	100,00	% Relac.Column.:			100,00	91,73	100,00	100,00
Aumento/Disminución:	0	Sal.Resultantes:	255.624	0	61.247	0	0	
2 GASTOS EN BIENES CORRIENTES Y SERVICIOS		Val.Acumulados:	82.470	64.640	64.640	14.429	14.263	14.223
Crédito Inicial:	82.470	% Relac.Crédito:		78,38	78,38	17,50	17,29	17,25
%Acum./Inic.:	100,00	% Relac.Column.:			100,00	22,32	98,85	99,72
Aumento/Disminución:	0	Sal.Resultantes:	17.830	0	50.211	166	40	
6 INVERSIONES REALES		Val.Acumulados:	1.000	0	0	0	0	0
Crédito Inicial:	1.000	% Relac.Crédito:		0,00	0,00	0,00	0,00	0,00
%Acum./Inic.:	100,00	% Relac.Column.:			0,00	0,00	0,00	0,00
Aumento/Disminución:	0	Sal.Resultantes:	1.000	0	0	0	0	
TOTAL GENERAL .....		Val.Acumulados:	1.079.492	805.038	805.038	693.580	693.414	693.374
Crédito Inicial:	1.079.492	% Relac.Crédito:		74,58	74,58	64,25	64,24	64,23
%Acum./Inic.:	100,00	% Relac.Column.:			100,00	86,15	99,98	99,99
Aumento/Disminución:	0	Sal.Resultantes:	274.454	0	111.458	166	0	

12 HAC, GOB.PUB. SOC.DIG Y PORT							
09 D.G. DE FUNCIÓN PÚBLICA							
9112 FUNCIÓN PÚBLICA		Créditos	Autorizaciones	Disposiciones	Obligaciones	Ordenados	Pagos
1 GASTOS DE PERSONAL		Val.Acumulados:	12.690.458	4.133.501	4.133.501	3.717.665	3.717.665
Crédito Inicial:	12.690.458	% Relac.Crédito:	32,57	32,57	29,29	29,29	29,29
%Acum./Inic.:	100,00	% Relac.Colum.:		100,00	89,94	100,00	100,00
Aumento/Disminución:	0	Sal.Resultantes:	8.556.957	0	415.836	0	0
2 GASTOS EN BIENES CORRIENTES Y SERVICIOS		Val.Acumulados:	1.176.841	908.590	908.590	631.923	627.532
Crédito Inicial:	1.176.841	% Relac.Crédito:	77,21	77,21	53,70	53,32	52,95
%Acum./Inic.:	100,00	% Relac.Colum.:		100,00	69,55	99,31	99,30
Aumento/Disminución:	0	Sal.Resultantes:	268.251	0	276.667	4.391	4.397
3 GASTOS FINANCIEROS		Val.Acumulados:	1.164	5	5	5	5
Crédito Inicial:	1.164	% Relac.Crédito:	0,43	0,43	0,43	0,43	0,43
%Acum./Inic.:	100,00	% Relac.Colum.:		100,00	100,00	100,00	100,00
Aumento/Disminución:	0	Sal.Resultantes:	1.159	0	0	0	0
4 TRANSFERENCIAS CORRIENTES		Val.Acumulados:	264.427	0	0	0	0
Crédito Inicial:	264.427	% Relac.Crédito:	0,00	0,00	0,00	0,00	0,00
%Acum./Inic.:	100,00	% Relac.Colum.:		0,00	0,00	0,00	0,00
Aumento/Disminución:	0	Sal.Resultantes:	264.427	0	0	0	0

12 HAC, GOB.PUB. SOC.DIG Y PORT

09 D.G. DE FUNCIÓN PÚBLICA

9112 FUNCIÓN PÚBLICA		Créditos	Autorizaciones	Disposiciones	Obligaciones	Ordenados	Pagos
6 INVERSIONES REALES	Val.Acumulados:	84.850	75.779	33.429	7.302	7.302	7.302
Crédito Inicial: 84.850	% Relac.Crédito:		89,31	39,40	8,61	8,61	8,61
%Acum./Inic.: 100,00	% Relac.Colum.:			44,11	21,84	100,00	100,00
Aumento/Disminución: 0	Sal.Resultantes:	9.071	42.350	26.127	0	0	
8 ACTIVOS FINANCIEROS	Val.Acumulados:	300.000	82.354	82.354	82.354	82.354	82.354
Crédito Inicial: 300.000	% Relac.Crédito:		27,45	27,45	27,45	27,45	27,45
%Acum./Inic.: 100,00	% Relac.Colum.:			100,00	100,00	100,00	100,00
Aumento/Disminución: 0	Sal.Resultantes:	217.646	0	0	0	0	
TOTAL GENERAL .....	Val.Acumulados:	14.517.740	5.200.229	5.157.879	4.439.249	4.434.858	4.430.461
Crédito Inicial: 14.517.740	% Relac.Crédito:		35,82	35,53	30,58	30,55	30,52
%Acum./Inic.: 100,00	% Relac.Colum.:			99,19	86,07	99,90	99,90
Aumento/Disminución: 0	Sal.Resultantes:	9.317.511	42.350	718.630	4.391	42.350	

12 HAC, GOB.PUB. SOC.DIG Y PORT

10 D.G. PARA LA SOCIEDAD DIGITAL

4613 SOCIEDAD DIGITAL		Créditos	Autorizaciones	Disposiciones	Obligaciones	Ordenados	Pagos
1 GASTOS DE PERSONAL	Val.Acumulados:	3.312.093	3.171.505	3.171.505	2.901.910	2.901.910	2.901.910
Crédito Inicial:	3.312.093	% Relac.Crédito:	95,76	95,76	87,62	87,62	87,62
%Acum./Inic.:	100,00	% Relac.Colum.:		100,00	91,50	100,00	100,00
Aumento/Disminución:	0	Sal.Resultantes:	140.588	0	269.595	0	0
2 GASTOS EN BIENES CORRIENTES Y SERVICIOS	Val.Acumulados:	24.598.465	21.526.660	20.056.335	10.407.208	10.316.871	10.165.235
Crédito Inicial:	23.124.562	% Relac.Crédito:	87,51	81,53	42,31	41,94	41,32
%Acum./Inic.:	106,37	% Relac.Colum.:		93,17	51,89	99,13	98,53
Aumento/Disminución:	1.473.903	Sal.Resultantes:	3.071.805	1.470.325	9.649.127	90.337	151.636
4 TRANSFERENCIAS CORRIENTES	Val.Acumulados:	0	200.000	200.000	0	0	0
Crédito Inicial:	0	% Relac.Crédito:	0,00	0,00	0,00	0,00	0,00
%Acum./Inic.:	0,00	% Relac.Colum.:		100,00	0,00	0,00	0,00
Aumento/Disminución:	0	Sal.Resultantes:	-200.000	0	200.000	0	0
6 INVERSIONES REALES	Val.Acumulados:	10.255.451	9.179.706	9.131.466	989.609	956.351	878.446
Crédito Inicial:	8.851.000	% Relac.Crédito:	89,51	89,04	9,65	9,33	8,57
%Acum./Inic.:	115,87	% Relac.Colum.:		99,47	10,84	96,64	91,85
Aumento/Disminución:	1.404.451	Sal.Resultantes:	1.075.745	48.240	8.141.857	33.258	77.905



12 HAC, GOB.PUB. SOC.DIG Y PORT  
10 D.G. PARA LA SOCIEDAD DIGITAL

4613 SOCIEDAD DIGITAL		Créditos	Autorizaciones	Disposiciones	Obligaciones	Ordenados	Pagos	
7 TRANSFERENCIAS DE CAPITAL		Val.Acumulados:	1.933.932	911.563	911.563	2.172	2.172	2.172
Crédito Inicial:	850.000	% Relac.Crédito:		47,14	47,14	0,11	0,11	0,11
%Acum./Inic.:	227,52	% Relac.Colum.:			100,00	0,24	100,00	100,00
Aumento/Disminución:	1.083.932	Sal.Resultantes:	1.022.369	0	909.391	0	0	
TOTAL GENERAL .....		Val.Acumulados:	40.099.941	34.989.434	33.470.869	14.300.899	14.177.304	13.947.763
Crédito Inicial:	36.137.655	% Relac.Crédito:		87,26	83,47	35,66	35,35	34,78
%Acum./Inic.:	110,96	% Relac.Colum.:			95,66	42,73	99,14	98,38
Aumento/Disminución:	3.962.286	Sal.Resultantes:	5.110.507	1.518.565	19.169.970	123.595	1.518.565	


12 HAC, GOB.PUB. SOC.DIG Y PORT

12 OFICINA DEL PRESIDENTE

1812 ACTIVIDAD EJECUTIVA		Créditos	Autorizaciones	Disposiciones	Obligaciones	Ordenados	Pagos
1 GASTOS DE PERSONAL	Val.Acumulados:	1.435.307	1.041.732	1.041.732	960.206	960.206	960.206
Crédito Inicial:	1.435.307	% Relac.Crédito:	72,58	72,58	66,90	66,90	66,90
%Acum./Inic.:	100,00	% Relac.Colum.:		100,00	92,17	100,00	100,00
Aumento/Disminución:	0	Sal.Resultantes:	393.575	0	81.526	0	0
2 GASTOS EN BIENES CORRIENTES Y SERVICIOS	Val.Acumulados:	2.444.565	1.609.387	1.508.041	960.051	952.637	879.539
Crédito Inicial:	2.356.600	% Relac.Crédito:	65,84	61,69	39,27	38,97	35,98
%Acum./Inic.:	103,73	% Relac.Colum.:		93,70	63,66	99,23	92,33
Aumento/Disminución:	87.965	Sal.Resultantes:	835.178	101.346	547.990	7.414	73.098
4 TRANSFERENCIAS CORRIENTES	Val.Acumulados:	785.000	631.534	631.534	1.534	1.534	1.534
Crédito Inicial:	785.000	% Relac.Crédito:	80,45	80,45	0,20	0,20	0,20
%Acum./Inic.:	100,00	% Relac.Colum.:		100,00	0,24	100,00	100,00
Aumento/Disminución:	0	Sal.Resultantes:	153.466	0	630.000	0	0
6 INVERSIONES REALES	Val.Acumulados:	24.500	6.699	6.699	6.699	6.699	5.604
Crédito Inicial:	24.500	% Relac.Crédito:	27,34	27,34	27,34	27,34	22,87
%Acum./Inic.:	100,00	% Relac.Colum.:		100,00	100,00	100,00	83,65
Aumento/Disminución:	0	Sal.Resultantes:	17.801	0	0	1.095	

TOTAL GENERAL .....		Val.Acumulados:	4.689.372	3.289.352	3.188.006	1.928.490	1.921.076	1.846.883
Crédito Inicial:	4.601.407	% Relac.Crédito:		70,14	67,98	41,12	40,97	39,38
%Acum./Inic.:	101,91	% Relac.Colum.:			96,92	60,49	99,62	96,14
Aumento/Disminución:	87.965	Sal.Resultantes:	1.400.020	101.346	1.259.516	7.414	101.346	


12 HAC, GOB.PUB. SOC.DIG Y PORT						
12 OFICINA DEL PRESIDENTE						
1814 ASESORAMIENTO JURÍDICO, ECONÓMICO Y SOCIAL						
4 TRANSFERENCIAS CORRIENTES		Créditos	Autorizaciones	Disposiciones	Obligaciones	Ordenados Pagos
Val.Acumulados:		150.000	150.000	150.000	112.500	112.500 112.500
Crédito Inicial: 150.000		% Relac.Crédito:	100,00	100,00	75,00	75,00 75,00
%Acum./Inic.: 100,00		% Relac.Colum.:		100,00	75,00	100,00 100,00
Aumento/Disminución: 0		Sal.Resultantes:	0	0 37.500	0	0
TOTAL GENERAL .....		Val.Acumulados:	150.000	150.000	150.000	112.500 112.500 112.500
Crédito Inicial: 150.000		% Relac.Crédito:		100,00	75,00	75,00 75,00
%Acum./Inic.: 100,00		% Relac.Colum.:		100,00	75,00	100,00 100,00
Aumento/Disminución: 0		Sal.Resultantes:	0	0 37.500	0	0

<div><div><div>La Rioja</div><div>Consejería de Hacienda Gob. Pub., S.D. y P.G.</div></div></div>		<div>Presupuestos Generales de la Comunidad Autónoma de La Rioja</div>					<div>Proyecto de Ley de Presupuestos del año 2026</div>	
		<div>GASTOS - Balance de Sumas y Saldos Orgánico-Funcional por Capítulos (Presupuesto: 2025)</div>						
<div>ADMINISTRACIÓN GENERAL</div>								
<div>15 SERVICIO RIOJANO DE SALUD</div>								
<div>01 COMPLEJO HOSPITALARIO Y 061</div>								
<div>3122 ATENCIÓN ESPECIALIZADA</div>			Créditos	Autorizaciones	Disposiciones	Obligaciones	Ordenados	Pagos
<div>1 GASTOS DE PERSONAL</div>		Val.Acumulados:	157.521.877	133.701.318	133.701.318	133.686.469	133.686.469	133.686.469
Crédito Inicial:	157.521.877	% Relac.Crédito:		84,88	84,88	84,87	84,87	84,87
%Acum./Inic.:	100,00	% Relac.Colum.:			100,00	99,99	100,00	100,00
Aumento/Disminución:	0	Sal.Resultantes:	23.820.559	0	14.849	0	0	
<div>2 GASTOS EN BIENES CORRIENTES Y SERVICIOS</div>		Val.Acumulados:	138.416.337	134.896.461	134.248.343	101.367.432	100.291.127	93.959.877
Crédito Inicial:	136.844.394	% Relac.Crédito:		97,46	96,99	73,23	72,46	67,88
%Acum./Inic.:	101,15	% Relac.Colum.:			99,52	75,51	98,94	93,69
Aumento/Disminución:	1.571.943	Sal.Resultantes:	3.519.876	648.118	32.880.911	1.076.305	6.331.250	
<div>3 GASTOS FINANCIEROS</div>		Val.Acumulados:	350.000	497	497	497	497	497
Crédito Inicial:	350.000	% Relac.Crédito:		0,14	0,14	0,14	0,14	0,14
%Acum./Inic.:	100,00	% Relac.Colum.:			100,00	100,00	100,00	100,00
Aumento/Disminución:	0	Sal.Resultantes:	349.503	0	0	0	0	
<div>6 INVERSIONES REALES</div>		Val.Acumulados:	15.662.502	7.572.499	7.572.499	2.806.327	2.728.509	2.369.135
Crédito Inicial:	6.750.000	% Relac.Crédito:		48,35	48,35	17,92	17,42	15,13
%Acum./Inic.:	232,04	% Relac.Colum.:			100,00	37,06	97,23	86,83
Aumento/Disminución:	8.912.502	Sal.Resultantes:	8.090.003	0	4.766.172	77.818	359.374	

15 SERVICIO RIOJANO DE SALUD  
01 COMPLEJO HOSPITALARIO Y 061

3122 ATENCIÓN ESPECIALIZADA		Créditos	Autorizaciones	Disposiciones	Obligaciones	Ordenados	Pagos
8 ACTIVOS FINANCIEROS		Val.Acumulados:	456.000	80.726	80.726	80.726	80.726
Crédito Inicial:	456.000	% Relac.Crédito:		17,70	17,70	17,70	17,70
%Acum./Inic.:	100,00	% Relac.Colum.:		100,00	100,00	100,00	100,00
Aumento/Disminución:	0	Sal.Resultantes:	375.274	0	0	0	
TOTAL GENERAL .....		Val.Acumulados:	312.406.716	276.251.501	275.603.383	237.941.451	230.096.704
Crédito Inicial:	301.922.271	% Relac.Crédito:		88,43	88,22	76,16	73,65
%Acum./Inic.:	103,47	% Relac.Colum.:			99,77	86,33	97,17
Aumento/Disminución:	10.484.445	Sal.Resultantes:	36.155.215	648.118	37.661.932	1.154.123	648.118

15 SERVICIO RIOJANO DE SALUD							
01 COMPLEJO HOSPITALARIO Y 061							
3123 FORMACIÓN DEL PERSONAL SANITARIO		Créditos	Autorizaciones	Disposiciones	Obligaciones	Ordenados	Pagos
1 GASTOS DE PERSONAL		Val.Acumulados:	7.645.525	5.885.491	5.885.491	5.885.491	5.885.491
Crédito Inicial: 7.645.525		% Relac.Crédito:		76,98	76,98	76,98	76,98
%Acum./Inic.: 100,00		% Relac.Colum.:		100,00	100,00	100,00	100,00
Aumento/Disminución: 0		Sal.Resultantes:	1.760.034	0	0	0	
TOTAL GENERAL .....		Val.Acumulados:	7.645.525	5.885.491	5.885.491	5.885.491	5.885.491
Crédito Inicial: 7.645.525		% Relac.Crédito:		76,98	76,98	76,98	76,98
%Acum./Inic.: 100,00		% Relac.Colum.:		100,00	100,00	100,00	100,00
Aumento/Disminución: 0		Sal.Resultantes:	1.760.034	0	0	0	

<div><div><div>La Rioja</div><div>Consejería de Hacienda Gob. Pub., S.D. y P.G.</div></div></div>		<div>Presupuestos Generales de la Comunidad Autónoma de La Rioja</div>					<div>Proyecto de Ley de Presupuestos del año 2026</div>	
		<div>GASTOS - Balance de Sumas y Saldos Orgánico-Funcional por Capítulos (Presupuesto: 2025)</div>						
<div>ADMINISTRACIÓN GENERAL</div>								
<div>15 SERVICIO RIOJANO DE SALUD</div>								
<div>02 CENTROS DE SALUD</div>								
<div>3121 ATENCIÓN PRIMARIA</div>			Créditos	Autorizaciones	Disposiciones	Obligaciones	Ordenados	Pagos
<div>1 GASTOS DE PERSONAL</div>		Val.Acumulados:	85.851.814	54.083.027	54.083.027	54.083.027	54.083.027	54.083.027
Crédito Inicial:	85.768.414	% Relac.Crédito:		63,00	63,00	63,00	63,00	63,00
%Acum./Inic.:	100,10	% Relac.Colum.:			100,00	100,00	100,00	100,00
Aumento/Disminución:	83.400	Sal.Resultantes:	31.768.787	0	0	0	0	
<div>2 GASTOS EN BIENES CORRIENTES Y SERVICIOS</div>		Val.Acumulados:	6.501.372	5.419.082	5.419.082	3.734.541	3.732.848	3.421.120
Crédito Inicial:	7.835.395	% Relac.Crédito:		83,35	83,35	57,44	57,42	52,62
%Acum./Inic.:	82,97	% Relac.Colum.:			100,00	68,91	99,95	91,65
Aumento/Disminución:	-1.334.023	Sal.Resultantes:	1.082.290	0	1.684.541	1.693	311.728	
<div>6 INVERSIONES REALES</div>		Val.Acumulados:	5.913.294	5.950.413	5.950.413	1.695.440	1.533.255	1.242.699
Crédito Inicial:	2.562.403	% Relac.Crédito:		100,63	100,63	28,67	25,93	21,02
%Acum./Inic.:	230,77	% Relac.Colum.:			100,00	28,49	90,43	81,05
Aumento/Disminución:	3.350.891	Sal.Resultantes:	-37.119	0	4.254.973	162.185	290.556	
<div>TOTAL GENERAL .....</div>		Val.Acumulados:	98.266.480	65.452.522	65.452.522	59.513.008	59.349.130	58.746.846
Crédito Inicial:	96.166.212	% Relac.Crédito:		66,61	66,61	60,56	60,40	59,78
%Acum./Inic.:	102,18	% Relac.Colum.:			100,00	90,93	99,72	98,99
Aumento/Disminución:	2.100.268	Sal.Resultantes:	32.813.958	0	5.939.514	163.878	0	



15 SERVICIO RIOJANO DE SALUD							
02 CENTROS DE SALUD							
3123 FORMACIÓN DEL PERSONAL SANITARIO		Créditos	Autorizaciones	Disposiciones	Obligaciones	Ordenados	Pagos
1 GASTOS DE PERSONAL		Val.Acumulados:	4.501.500	3.281.337	3.281.337	3.281.337	3.281.337
Crédito Inicial:	4.501.500	% Relac.Crédito:	72,89	72,89	72,89	72,89	72,89
%Acum./Inic.:	100,00	% Relac.Colum.:		100,00	100,00	100,00	100,00
Aumento/Disminución:	0	Sal.Resultantes:	1.220.163	0	0	0	
TOTAL GENERAL .....		Val.Acumulados:	4.501.500	3.281.337	3.281.337	3.281.337	3.281.337
Crédito Inicial:	4.501.500	% Relac.Crédito:	72,89	72,89	72,89	72,89	72,89
%Acum./Inic.:	100,00	% Relac.Colum.:		100,00	100,00	100,00	100,00
Aumento/Disminución:	0	Sal.Resultantes:	1.220.163	0	0	0	


15 SERVICIO RIOJANO DE SALUD  
03 CENTRO ASISTENCIAL DE ALBELDA

3122 ATENCIÓN ESPECIALIZADA		Créditos	Autorizaciones	Disposiciones	Obligaciones	Ordenados	Pagos
1 GASTOS DE PERSONAL		Val.Acumulados:	5.127.227	3.646.912	3.646.912	3.646.912	3.646.912
Crédito Inicial:	5.127.227	% Relac.Crédito:	71,13	71,13	71,13	71,13	71,13
%Acum./Inic.:	100,00	% Relac.Colum.:		100,00	100,00	100,00	100,00
Aumento/Disminución:	0	Sal.Resultantes:	1.480.315	0	0	0	
2 GASTOS EN BIENES CORRIENTES Y SERVICIOS		Val.Acumulados:	1.280.401	1.219.097	1.219.097	830.715	830.666
Crédito Inicial:	1.205.401	% Relac.Crédito:	95,21	95,21	64,88	64,88	51,61
%Acum./Inic.:	106,22	% Relac.Colum.:		100,00	68,14	99,99	79,55
Aumento/Disminución:	75.000	Sal.Resultantes:	61.304	0	388.382	49	169.834
TOTAL GENERAL .....		Val.Acumulados:	6.407.628	4.866.009	4.866.009	4.477.627	4.477.578
Crédito Inicial:	6.332.628	% Relac.Crédito:	75,94	75,94	69,88	69,88	67,23
%Acum./Inic.:	101,18	% Relac.Colum.:		100,00	92,02	100,00	96,21
Aumento/Disminución:	75.000	Sal.Resultantes:	1.541.619	0	388.382	49	0

15 SERVICIO RIOJANO DE SALUD

04 GEREN.SERVIC.RIOJANO DE SALUD

3111 ADMINISTRACIÓN GENERAL DE SALUD		Créditos	Autorizaciones	Disposiciones	Obligaciones	Ordenados	Pagos
1 GASTOS DE PERSONAL		Val.Acumulados:	842.192	606.480	606.480	606.480	606.480
Crédito Inicial:	842.192	% Relac.Crédito:		72,01	72,01	72,01	72,01
%Acum./Inic.:	100,00	% Relac.Colum.:		100,00	100,00	100,00	100,00
Aumento/Disminución:	0	Sal.Resultantes:	235.712	0	0	0	
TOTAL GENERAL .....		Val.Acumulados:	842.192	606.480	606.480	606.480	606.480
Crédito Inicial:	842.192	% Relac.Crédito:		72,01	72,01	72,01	72,01
%Acum./Inic.:	100,00	% Relac.Colum.:		100,00	100,00	100,00	100,00
Aumento/Disminución:	0	Sal.Resultantes:	235.712	0	0	0	

<div><div><div>La Rioja</div><div>Consejería de Hacienda Gob. Pub., S.D. y P.G.</div></div></div>		<div>Presupuestos Generales de la Comunidad Autónoma de La Rioja</div>					<div>Proyecto de Ley de Presupuestos del año 2026</div>	
<div>GASTOS - Balance de Sumas y Saldos Orgánico-Funcional por Capítulos (Presupuesto: 2025)</div>								
<div>ADMINISTRACIÓN GENERAL</div>								
<div>15 SERVICIO RIOJANO DE SALUD</div>								
<div>05 HOSPITAL DE CALAHORRA</div>								
<div>3122 ATENCIÓN ESPECIALIZADA</div>			Créditos	Autorizaciones	Disposiciones	Obligaciones	Ordenados	Pagos
<div>1 GASTOS DE PERSONAL</div>		Val.Acumulados:	29.593.603	20.766.006	20.766.006	20.430.929	20.430.929	20.430.929
<div>Crédito Inicial: 29.593.603</div>		% Relac.Crédito:		70,17	70,17	69,04	69,04	69,04
<div>%Acum./Inic.: 100,00</div>		% Relac.Colum.:			100,00	98,39	100,00	100,00
<div>Aumento/Disminución: 0</div>		Sal.Resultantes:	8.827.597	0	335.077	0	0	
<div>2 GASTOS EN BIENES CORRIENTES Y SERVICIOS</div>		Val.Acumulados:	17.543.941	16.083.222	16.061.632	11.895.483	11.895.483	10.676.277
<div>Crédito Inicial: 17.543.941</div>		% Relac.Crédito:		91,67	91,55	67,80	67,80	60,85
<div>%Acum./Inic.: 100,00</div>		% Relac.Colum.:			99,87	74,06	100,00	89,75
<div>Aumento/Disminución: 0</div>		Sal.Resultantes:	1.460.719	21.590	4.166.149	0	1.219.206	
<div>3 GASTOS FINANCIEROS</div>		Val.Acumulados:	50.000	607	607	607	607	607
<div>Crédito Inicial: 50.000</div>		% Relac.Crédito:		1,21	1,21	1,21	1,21	1,21
<div>%Acum./Inic.: 100,00</div>		% Relac.Colum.:			100,00	100,00	100,00	100,00
<div>Aumento/Disminución: 0</div>		Sal.Resultantes:	49.393	0	0	0	0	
<div>6 INVERSIONES REALES</div>		Val.Acumulados:	878.554	393.588	393.588	282.976	282.976	119.752
<div>Crédito Inicial: 700.000</div>		% Relac.Crédito:		44,80	44,80	32,21	32,21	13,63
<div>%Acum./Inic.: 125,51</div>		% Relac.Colum.:			100,00	71,90	100,00	42,32
<div>Aumento/Disminución: 178.554</div>		Sal.Resultantes:	484.966	0	110.612	0	163.224	

15 SERVICIO RIOJANO DE SALUD  
05 HOSPITAL DE CALAHORRA

3122 ATENCIÓN ESPECIALIZADA

		Créditos	Autorizaciones	Disposiciones	Obligaciones	Ordenados	Pagos
8 ACTIVOS FINANCIEROS		Val.Acumulados:	50.000	0	0	0	0
Crédito Inicial:	50,000	% Relac.Crédito:	0,00	0,00	0,00	0,00	0,00
%Acum./Inic.:	100,00	% Relac.Colum.:		0,00	0,00	0,00	0,00
Aumento/Disminución:	0	Sal.Resultantes:	50.000	0	0	0	
TOTAL GENERAL .....		Val.Acumulados:	48.116.098	37.243.423	37.221.833	32.609.995	31.227.565
Crédito Inicial:	47.937.544	% Relac.Crédito:		77,40	67,77	67,77	64,90
%Acum./Inic.:	100,37	% Relac.Colum.:		99,94	87,61	100,00	95,76
Aumento/Disminución:	178.554	Sal.Resultantes:	10.872.675	21.590	4.611.838	21.590	

17 INSTITUTO DE ESTUDIOS RIOJANOS							
01 GERENCIA DEL I.E.R.							
4611 INVESTIGACIÓN Y DESARROLLO		Créditos	Autorizaciones	Disposiciones	Obligaciones	Ordenados	Pagos
1 GASTOS DE PERSONAL		Val.Acumulados:	547.384	331.978	331.978	331.978	331.978
Crédito Inicial:	547.384	% Relac.Crédito:	60,65	60,65	60,65	60,65	60,65
%Acum./Inic.:	100,00	% Relac.Colum.:		100,00	100,00	100,00	100,00
Aumento/Disminución:	0	Sal.Resultantes:	215.406	0	0	0	
2 GASTOS EN BIENES CORRIENTES Y SERVICIOS		Val.Acumulados:	526.000	175.747	137.343	98.373	96.007
Crédito Inicial:	526.000	% Relac.Crédito:	33,41	26,11	18,70	18,70	18,25
%Acum./Inic.:	100,00	% Relac.Colum.:		78,15	71,63	100,00	97,59
Aumento/Disminución:	0	Sal.Resultantes:	350.253	38.404	38.970	0	2.366
4 TRANSFERENCIAS CORRIENTES		Val.Acumulados:	164.000	114.584	64.584	0	0
Crédito Inicial:	164.000	% Relac.Crédito:	69,87	39,38	0,00	0,00	0,00
%Acum./Inic.:	100,00	% Relac.Colum.:		56,36	0,00	0,00	0,00
Aumento/Disminución:	0	Sal.Resultantes:	49.416	50.000	64.584	0	0
6 INVERSIONES REALES		Val.Acumulados:	236.400	73.507	73.507	73.507	66.787
Crédito Inicial:	236.400	% Relac.Crédito:	31,09	31,09	31,09	31,09	28,25
%Acum./Inic.:	100,00	% Relac.Colum.:		100,00	100,00	100,00	90,86
Aumento/Disminución:	0	Sal.Resultantes:	162.893	0	0	0	6.720

ADMINISTRACIÓN GENERAL

TOTAL GENERAL .....		Val.Acumulados:	1.473.784	695.816	607.412	503.858	503.858	494.772
Crédito Inicial:	1.473.784	% Relac.Crédito:		47,21	41,21	34,19	34,19	33,57
%Acum./Inic.:	100,00	% Relac.Colum.:			87,29	82,95	100,00	98,20
Aumento/Disminución:	0	Sal.Resultantes:	777.968	88.404	103.554	0	88.404	

19 ECON, INNOV. EMPR. Y TRAB. AUT							
01 SECRETARÍA GENERAL TÉCNICA							
4211 APOYO EMPRESARIAL EN GENERAL							
		Créditos	Autorizaciones	Disposiciones	Obligaciones	Ordenados	Pagos
1 GASTOS DE PERSONAL		Val.Acumulados:	1.131.251	727.383	727.383	666.416	666.415
Crédito Inicial:	1.131.251	% Relac.Crédito:	64,30	64,30	58,91	58,91	58,91
%Acum./Inic.:	100,00	% Relac.Colum.:		100,00	91,62	100,00	100,00
Aumento/Disminución:	0	Sal.Resultantes:	403.868	0	60.967	1	
2 GASTOS EN BIENES CORRIENTES Y SERVICIOS		Val.Acumulados:	1.065.200	675.111	675.111	408.468	383.207
Crédito Inicial:	1.065.200	% Relac.Crédito:	63,38	63,38	38,35	38,35	35,98
%Acum./Inic.:	100,00	% Relac.Colum.:		100,00	60,50	100,00	93,82
Aumento/Disminución:	0	Sal.Resultantes:	390.089	0	266.643	25.261	
3 GASTOS FINANCIEROS		Val.Acumulados:	500	72	72	72	72
Crédito Inicial:	500	% Relac.Crédito:	14,40	14,40	14,40	14,40	14,40
%Acum./Inic.:	100,00	% Relac.Colum.:		100,00	100,00	100,00	100,00
Aumento/Disminución:	0	Sal.Resultantes:	428	0	0	0	
4 TRANSFERENCIAS CORRIENTES		Val.Acumulados:	12.495.750	12.495.750	12.495.750	8.330.500	0
Crédito Inicial:	16.661.000	% Relac.Crédito:	100,00	100,00	100,00	66,67	0,00
%Acum./Inic.:	75,00	% Relac.Colum.:		100,00	100,00	66,67	0,00
Aumento/Disminución:	-4.165.250	Sal.Resultantes:	0	0	4.165.250	8.330.500	




19 ECON, INNOV. EMPR. Y TRAB. AUT  
01 SECRETARÍA GENERAL TÉCNICA

4211 APOYO EMPRESARIAL EN GENERAL		Créditos	Autorizaciones	Disposiciones	Obligaciones	Ordenados	Pagos	
6 INVERSIONES REALES		Val.Acumulados:	351.500	220.280	220.280	102.930	102.930	101.781
Crédito Inicial:	351.500	% Relac.Crédito:		62,67	62,67	29,28	29,28	28,96
%Acum./Inic.:	100,00	% Relac.Colum.:			100,00	46,73	100,00	98,88
Aumento/Disminución:	0	Sal.Resultantes:	131.220	0	117.350	0	1.149	
7 TRANSFERENCIAS DE CAPITAL		Val.Acumulados:	10.112.652	10.112.652	10.112.652	10.112.652	6.741.768	0
Crédito Inicial:	13.483.536	% Relac.Crédito:		100,00	100,00	100,00	66,67	0,00
%Acum./Inic.:	75,00	% Relac.Colum.:			100,00	100,00	66,67	0,00
Aumento/Disminución:	-3.370.884	Sal.Resultantes:	0	0	0	3.370.884	6.741.768	
TOTAL GENERAL .....		Val.Acumulados:	25.156.853	24.231.248	24.231.248	23.786.288	16.250.154	1.151.475
Crédito Inicial:	32.692.987	% Relac.Crédito:		96,32	96,32	94,55	64,60	4,58
%Acum./Inic.:	76,95	% Relac.Colum.:			100,00	98,16	68,32	7,09
Aumento/Disminución:	-7.536.134	Sal.Resultantes:	925.605	0	444.960	7.536.134	0	


19 ECON, INNOV. EMPR. Y TRAB. AUT						
01 SECRETARÍA GENERAL TÉCNICA						
4611 INVESTIGACIÓN Y DESARROLLO		Créditos	Autorizaciones	Disposiciones	Obligaciones	Ordenados Pagos
4 TRANSFERENCIAS CORRIENTES	Val.Acumulados:	1.030.875	773.156	773.156	773.156	515.437 0
Crédito Inicial:	1.030.875	% Relac.Crédito:	75,00	75,00	75,00	50,00 0,00
%Acum./Inic.:	100,00	% Relac.Colum.:		100,00	100,00	66,67 0,00
Aumento/Disminución:	0	Sal.Resultantes:	257.719 0	0	257.719	515.437
7 TRANSFERENCIAS DE CAPITAL	Val.Acumulados:	13.163.068	13.163.067	13.163.067	13.163.067	8.775.378 0
Crédito Inicial:	17.550.757	% Relac.Crédito:	100,00	100,00	100,00	66,67 0,00
%Acum./Inic.:	75,00	% Relac.Colum.:		100,00	100,00	66,67 0,00
Aumento/Disminución:	-4.387.689	Sal.Resultantes:	1 0	0	4.387.689	8.775.378
TOTAL GENERAL .....	Val.Acumulados:	14.193.943	13.936.223	13.936.223	13.936.223	9.290.815 0
Crédito Inicial:	18.581.632	% Relac.Crédito:	98,18	98,18	98,18	65,46 0,00
%Acum./Inic.:	76,39	% Relac.Colum.:		100,00	100,00	66,67 0,00
Aumento/Disminución:	-4.387.689	Sal.Resultantes:	257.720 0	0	4.645.408	0

19 ECON, INNOV. EMPR. Y TRAB. AUT  
01 SECRETARÍA GENERAL TÉCNICA


9511 AMORTIZACION Y GASTOS FINANCIEROS		Créditos	Autorizaciones	Disposiciones	Obligaciones	Ordenados	Pagos	
4 TRANSFERENCIAS CORRIENTES		Val.Acumulados:	32.000	24.000	24.000	24.000	16.000	0
Crédito Inicial:	32.000	% Relac.Crédito:		75,00	75,00	75,00	50,00	0,00
%Acum./Inic.:	100,00	% Relac.Colum.:			100,00	100,00	66,67	0,00
Aumento/Disminución:	0	Sal.Resultantes:	8.000	0	0	8.000	16.000	
7 TRANSFERENCIAS DE CAPITAL		Val.Acumulados:	2.998.246	2.627.694	2.627.694	2.627.694	1.751.796	0
Crédito Inicial:	3.503.593	% Relac.Crédito:		87,64	87,64	87,64	58,43	0,00
%Acum./Inic.:	85,58	% Relac.Colum.:			100,00	100,00	66,67	0,00
Aumento/Disminución:	-505.347	Sal.Resultantes:	370.552	0	0	875.898	1.751.796	
TOTAL GENERAL .....		Val.Acumulados:	3.030.246	2.651.694	2.651.694	2.651.694	1.767.796	0
Crédito Inicial:	3.535.593	% Relac.Crédito:		87,51	87,51	87,51	58,34	0,00
%Acum./Inic.:	85,71	% Relac.Colum.:			100,00	100,00	66,67	0,00
Aumento/Disminución:	-505.347	Sal.Resultantes:	378.552	0	0	883.898	0	

<div><div>La Rioja</div><div>Consejería de Hacienda Gob. Pub., S.D. y P.G.</div></div>		<div>Presupuestos Generales de la Comunidad Autónoma de La Rioja</div>					<div>Proyecto de Ley de Presupuestos del año 2026</div>	
<div>GASTOS - Balance de Sumas y Saldos Orgánico-Funcional por Capítulos (Presupuesto: 2025)</div>								
<div>ADMINISTRACIÓN GENERAL</div>								
<div>19 ECON, INNOV. EMPR. Y TRAB. AUT</div>								
<div>03 D.G. EMPRESA, ENER. E INTERNAC</div>								
<div>01 SERVICIOS GENERALES</div>								
<div>4221 REGULACIÓN DE PROPIEDAD Y CALIDAD Y SEGURIDAD INDUSTRIAL</div>		Créditos	Autorizaciones	Disposiciones	Obligaciones	Ordenados	Pagos	
<div>1 GASTOS DE PERSONAL</div>		Val.Acumulados:	747.163	424.519	424.519	385.128	385.128	385.128
Crédito Inicial:	747.163	% Relac.Crédito:		56,82	56,82	51,55	51,55	51,55
%Acum./Inic.:	100,00	% Relac.Colum.:		100,00	100,00	90,72	100,00	100,00
Aumento/Disminución:	0	Sal.Resultantes:	322.644	0	39.391	0	0	
<div>2 GASTOS EN BIENES CORRIENTES Y SERVICIOS</div>		Val.Acumulados:	363.000	137.300	137.300	60.387	60.387	59.551
Crédito Inicial:	403.000	% Relac.Crédito:		37,82	37,82	16,64	16,64	16,41
%Acum./Inic.:	90,07	% Relac.Colum.:		100,00	100,00	43,98	100,00	98,62
Aumento/Disminución:	-40.000	Sal.Resultantes:	225.700	0	76.913	0	836	
<div>3 GASTOS FINANCIEROS</div>		Val.Acumulados:	500	17	17	17	17	17
Crédito Inicial:	500	% Relac.Crédito:		3,40	3,40	3,40	3,40	3,40
%Acum./Inic.:	100,00	% Relac.Colum.:		100,00	100,00	100,00	100,00	100,00
Aumento/Disminución:	0	Sal.Resultantes:	483	0	0	0	0	
<div>6 INVERSIONES REALES</div>		Val.Acumulados:	18.000	0	0	0	0	0
Crédito Inicial:	18.000	% Relac.Crédito:		0,00	0,00	0,00	0,00	0,00
%Acum./Inic.:	100,00	% Relac.Colum.:		0,00	0,00	0,00	0,00	0,00
Aumento/Disminución:	0	Sal.Resultantes:	18.000	0	0	0	0	

TOTAL GENERAL .....		Val.Acumulados:	1.128.663	561.836	561.836	445.532	445.532	444.696
Crédito Inicial:	1.168.663	% Relac.Crédito:		49,78	49,78	39,47	39,47	39,40
%Acum./Inic.:	96,58	% Relac.Colum.:			100,00	79,30	100,00	99,81
Aumento/Disminución:	-40.000	Sal.Resultantes:	566.827	0	116.304	0	0	

<div><div><div><div>La Rioja</div><div>Consejería de Hacienda Gob. Pub., S.D. y P.G.</div></div></div></div>		<div>Presupuestos Generales de la Comunidad Autónoma de La Rioja</div>					<div>Proyecto de Ley de Presupuestos del año 2026</div>	
<div>GASTOS - Balance de Sumas y Saldos Orgánico-Funcional por Capítulos (Presupuesto: 2025)</div>								
<div>ADMINISTRACIÓN GENERAL</div>								
<div>19 ECON, INNOV. EMPR. Y TRAB. AUT</div>								
<div>03 D.G. EMPRESA, ENER. E INTERNAC</div>								
<div>01 SERVICIOS GENERALES</div>								
<div>4214 RELACIONES Y PREVENCIÓN DE RIESGOS LABORALES</div>			Créditos	Autorizaciones	Disposiciones	Obligaciones	Ordenados	Pagos
<div>1 GASTOS DE PERSONAL</div>		Val.Acumulados:	927.752	1.068.337	1.068.337	1.068.337	1.068.337	1.068.337
Crédito Inicial:	1.245.315	% Relac.Crédito:		115,15	115,15	115,15	115,15	115,15
%Acum./Inic.:	74,50	% Relac.Colum.:			100,00	100,00	100,00	100,00
Aumento/Disminución:	-317.563	Sal.Resultantes:	-140.585	0	0	0	0	
<div>2 GASTOS EN BIENES CORRIENTES Y SERVICIOS</div>		Val.Acumulados:	62.555	56.784	56.784	39.595	39.595	39.595
Crédito Inicial:	397.000	% Relac.Crédito:		90,77	90,77	63,30	63,30	63,30
%Acum./Inic.:	15,76	% Relac.Colum.:			100,00	69,73	100,00	100,00
Aumento/Disminución:	-334.445	Sal.Resultantes:	5.771	0	17.189	0	0	
<div>3 GASTOS FINANCIEROS</div>		Val.Acumulados:	93	92	92	92	92	92
Crédito Inicial:	200	% Relac.Crédito:		98,92	98,92	98,92	98,92	98,92
%Acum./Inic.:	46,50	% Relac.Colum.:			100,00	100,00	100,00	100,00
Aumento/Disminución:	-107	Sal.Resultantes:	1	0	0	0	0	
<div>4 TRANSFERENCIAS CORRIENTES</div>		Val.Acumulados:	2.363.999	2.363.999	2.173.999	268.883	268.883	0
Crédito Inicial:	2.618.999	% Relac.Crédito:		100,00	91,96	11,37	11,37	0,00
%Acum./Inic.:	90,26	% Relac.Colum.:			91,96	12,37	100,00	0,00
Aumento/Disminución:	-255.000	Sal.Resultantes:	0	190.000	1.905.116	0	268.883	


19 ECON, INNOV. EMPR. Y TRAB. AUT						
03 D.G. EMPRESA, ENER. E INTERNAC						
01 SERVICIOS GENERALES						
4214 RELACIONES Y PREVENCIÓN DE RIESGOS LABORALES						
		Créditos	Autorizaciones	Disposiciones	Obligaciones	Ordenados Pagos
6 INVERSIONES REALES		Val.Acumulados:	78.244	78.243	78.243	78.243 78.243
Crédito Inicial:	126.600	% Relac.Crédito:	100,00	100,00	100,00	100,00
%Acum./Inic.:	61,80	% Relac.Colum.:		100,00	100,00	100,00
Aumento/Disminución:	-48.356	Sal.Resultantes:	1	0	0	0
7 TRANSFERENCIAS DE CAPITAL						
		Val.Acumulados:	220.000	220.000	30.000	0 0 0
Crédito Inicial:	30.000	% Relac.Crédito:	100,00	13,64	0,00	0,00 0,00
%Acum./Inic.:	733,33	% Relac.Colum.:		13,64	0,00	0,00 0,00
Aumento/Disminución:	190.000	Sal.Resultantes:	0	190.000	30.000	0 0
TOTAL GENERAL .....		Val.Acumulados:	3.652.643	3.787.455	3.407.455	1.455.150 1.455.150 1.186.267
Crédito Inicial:	4.418.114	% Relac.Crédito:		103,69	93,29	39,84 39,84 32,48
%Acum./Inic.:	82,67	% Relac.Colum.:			89,97	42,70 100,00 81,52
Aumento/Disminución:	-765.471	Sal.Resultantes:	-134.812	380.000	1.952.305	0 380.000


<div><div><div>La Rioja</div></div><div>Consejería de Hacienda Gob. Pub., S.D. y P.G.</div></div>		<div>Presupuestos Generales de la Comunidad Autónoma de La Rioja</div>					<div>Proyecto de Ley de Presupuestos del año 2026</div>	
		<div>GASTOS - Balance de Sumas y Saldos Orgánico-Funcional por Capítulos (Presupuesto: 2025)</div>						
<div>ADMINISTRACIÓN GENERAL</div>								
19 ECON, INNOV. EMPR. Y TRAB. AUT								
03 D.G. EMPRESA, ENER. E INTERNAC								
01 SERVICIOS GENERALES								
4215 COMERCIO			Créditos	Autorizaciones	Disposiciones	Obligaciones	Ordenados	Pagos
2 GASTOS EN BIENES CORRIENTES Y SERVICIOS		Val.Acumulados:	268.400	231.797	231.797	170.804	170.804	169.329
Crédito Inicial: 268.400		% Relac.Crédito:		86,36	86,36	63,64	63,64	63,09
%Acum./Inic.: 100,00		% Relac.Colum.:			100,00	73,69	100,00	99,14
Aumento/Disminución: 0		Sal.Resultantes:	36.603	0	60.993	0	1.475	
3 GASTOS FINANCIEROS		Val.Acumulados:	500	0	0	0	0	0
Crédito Inicial: 500		% Relac.Crédito:		0,00	0,00	0,00	0,00	0,00
%Acum./Inic.: 100,00		% Relac.Colum.:			0,00	0,00	0,00	0,00
Aumento/Disminución: 0		Sal.Resultantes:	500	0	0	0	0	
4 TRANSFERENCIAS CORRIENTES		Val.Acumulados:	142.500	64.420	64.420	0	0	0
Crédito Inicial: 142.500		% Relac.Crédito:		45,21	45,21	0,00	0,00	0,00
%Acum./Inic.: 100,00		% Relac.Colum.:			100,00	0,00	0,00	0,00
Aumento/Disminución: 0		Sal.Resultantes:	78.080	0	64.420	0	0	
7 TRANSFERENCIAS DE CAPITAL		Val.Acumulados:	35.000	25.685	25.685	0	0	0
Crédito Inicial: 35.000		% Relac.Crédito:		73,39	73,39	0,00	0,00	0,00
%Acum./Inic.: 100,00		% Relac.Colum.:			100,00	0,00	0,00	0,00
Aumento/Disminución: 0		Sal.Resultantes:	9.315	0	25.685	0	0	




TOTAL GENERAL .....		Val.Acumulados:	446.400	321.902	321.902	170.804	170.804	169.329
Crédito Inicial:	446.400	% Relac.Crédito:		72,11	72,11	38,26	38,26	37,93
%Acum./Inic.:	100,00	% Relac.Colum.:			100,00	53,06	100,00	99,14
Aumento/Disminución:	0	Sal.Resultantes:	124.498	0	151.098	0	0	

19 ECON, INNOV. EMPR. Y TRAB. AUT							
03 D.G. EMPRESA, ENER. E INTERNAC							
01 SERVICIOS GENERALES							
4611 INVESTIGACIÓN Y DESARROLLO			Créditos	Autorizaciones	Disposiciones	Obligaciones	Ordenados Pagos
4 TRANSFERENCIAS CORRIENTES		Val.Acumulados:	2.526.816	2.145.062	1.845.062	742.889	742.889 742.889
Crédito Inicial: 2.553.550		% Relac.Crédito:		84,89	73,02	29,40	29,40 29,40
%Acum./Inic.: 98,95		% Relac.Colum.:			86,01	40,26	100,00 100,00
Aumento/Disminución: -26.734		Sal.Resultantes:	381.754	300.000	1.102.173	0	0
7 TRANSFERENCIAS DE CAPITAL		Val.Acumulados:	2.350.000	2.350.000	2.100.000	2.100.000	2.100.000 2.100.000
Crédito Inicial: 250.000		% Relac.Crédito:		100,00	89,36	89,36	89,36 89,36
%Acum./Inic.: 940,00		% Relac.Colum.:			89,36	100,00	100,00 100,00
Aumento/Disminución: 2.100.000		Sal.Resultantes:	0	250.000	0	0	0
TOTAL GENERAL .....		Val.Acumulados:	4.876.816	4.495.062	3.945.062	2.842.889	2.842.889 2.842.889
Crédito Inicial: 2.803.550		% Relac.Crédito:		92,17	80,89	58,29	58,29 58,29
%Acum./Inic.: 173,95		% Relac.Colum.:			87,76	72,06	100,00 100,00
Aumento/Disminución: 2.073.266		Sal.Resultantes:	381.754	550.000	1.102.173	0	550.000

<div><div><b>La Rioja</b> Consejería de Hacienda Gob. Pub., S.D. y P.G.</div></div>		<div>Presupuestos Generales de la Comunidad Autónoma de La Rioja</div>					<div>Proyecto de Ley de Presupuestos del año 2026</div>	
		<div>GASTOS - Balance de Sumas y Saldos Orgánico-Funcional por Capítulos (Presupuesto: 2025)</div>						
<div>ADMINISTRACIÓN GENERAL</div>								
<div>19 ECON, INNOV. EMPR. Y TRAB. AUT</div>								
<div>03 D.G. EMPRESA, ENER. E INTERNAC</div>								
<div>01 SERVICIOS GENERALES</div>								
<div>4612 INNOVACIÓN</div>		Créditos	Autorizaciones	Disposiciones	Obligaciones	Ordenados	Pagos	
<div>1 GASTOS DE PERSONAL</div>		Val.Acumulados:	2.205.804	814.882	814.882	759.379	759.379	759.379
Crédito Inicial:	2.182.350	% Relac.Crédito:		36,94	36,94	34,43	34,43	34,43
%Acum./Inic.:	101,07	% Relac.Colum.:		100,00	93,19	100,00	100,00	100,00
Aumento/Disminución:	23.454	Sal.Resultantes:	1.390.922	0	55.503	0	0	
<div>2 GASTOS EN BIENES CORRIENTES Y SERVICIOS</div>		Val.Acumulados:	832.570	210.813	210.813	30.499	30.499	28.999
Crédito Inicial:	656.003	% Relac.Crédito:		25,32	25,32	3,66	3,66	3,48
%Acum./Inic.:	126,92	% Relac.Colum.:		100,00	14,47	100,00	100,00	95,08
Aumento/Disminución:	176.567	Sal.Resultantes:	621.757	0	180.314	0	1.500	
<div>3 GASTOS FINANCIEROS</div>		Val.Acumulados:	250	0	0	0	0	0
Crédito Inicial:	250	% Relac.Crédito:		0,00	0,00	0,00	0,00	0,00
%Acum./Inic.:	100,00	% Relac.Colum.:		0,00	0,00	0,00	0,00	0,00
Aumento/Disminución:	0	Sal.Resultantes:	250	0	0	0	0	
<div>4 TRANSFERENCIAS CORRIENTES</div>		Val.Acumulados:	3.700.743	172.531	130.531	124.323	124.323	123.005
Crédito Inicial:	571.000	% Relac.Crédito:		4,66	3,53	3,36	3,36	3,32
%Acum./Inic.:	648,12	% Relac.Colum.:			75,66	95,24	100,00	98,94
Aumento/Disminución:	3.129.743	Sal.Resultantes:	3.528.212	42.000	6.208	0	1.318	

<div><div><div>La Rioja</div><div>Consejería de Hacienda Gob. Pub., S.D. y P.G.</div></div></div>		<div>Presupuestos Generales de la Comunidad Autónoma de La Rioja</div>					<div>Proyecto de Ley de Presupuestos del año 2026</div>	
		<div>GASTOS - Balance de Sumas y Saldos Orgánico-Funcional por Capítulos (Presupuesto: 2025)</div>						
<div>ADMINISTRACIÓN GENERAL</div>								
<div>19 ECON, INNOV. EMPR. Y TRAB. AUT</div>								
<div>03 D.G. EMPRESA, ENER. E INTERNAC</div>								
<div>01 SERVICIOS GENERALES</div>								
<div>4612 INNOVACIÓN</div>			Créditos	Autorizaciones	Disposiciones	Obligaciones	Ordenados	Pagos
<div>6 INVERSIONES REALES</div>		Val.Acumulados:	4.542.650	708.004	708.004	14.399	14.399	14.399
Crédito Inicial:	937.500	% Relac.Crédito:		15,59	15,59	0,32	0,32	0,32
%Acum./Inic.:	484,55	% Relac.Colum.:			100,00	2,03	100,00	100,00
Aumento/Disminución:	3.605.150	Sal.Resultantes:	3.834.646	0	693.605	0	0	
<div>7 TRANSFERENCIAS DE CAPITAL</div>		Val.Acumulados:	0	6.000.000	6.000.000	6.000.000	6.000.000	0
Crédito Inicial:	0	% Relac.Crédito:		0,00	0,00	0,00	0,00	0,00
%Acum./Inic.:	0,00	% Relac.Colum.:			100,00	100,00	100,00	0,00
Aumento/Disminución:	0	Sal.Resultantes:	-6.000.000	0	0	0	6.000.000	
<div>8 ACTIVOS FINANCIEROS</div>		Val.Acumulados:	60.000	0	0	0	0	0
Crédito Inicial:	60.000	% Relac.Crédito:		0,00	0,00	0,00	0,00	0,00
%Acum./Inic.:	100,00	% Relac.Colum.:			0,00	0,00	0,00	0,00
Aumento/Disminución:	0	Sal.Resultantes:	60.000	0	0	0	0	
<div>TOTAL GENERAL .....</div>		Val.Acumulados:	11.342.017	7.906.230	7.864.230	6.928.600	6.928.600	925.782
Crédito Inicial:	4.407.103	% Relac.Crédito:		69,71	69,34	61,09	61,09	8,16
%Acum./Inic.:	257,36	% Relac.Colum.:			99,47	88,10	100,00	13,36
Aumento/Disminución:	6.934.914	Sal.Resultantes:	3.435.787	42.000	935.630	0	42.000	

<div><div><div><div>La Rioja</div><div>Consejería de Hacienda Gob. Pub., S.D. y P.G.</div></div></div></div>		<div>Presupuestos Generales de la Comunidad Autónoma de La Rioja</div>					<div>Proyecto de Ley de Presupuestos del año 2026</div>	
		<div>GASTOS - Balance de Sumas y Saldos Orgánico-Funcional por Capítulos (Presupuesto: 2025)</div>						
<div>ADMINISTRACIÓN GENERAL</div>								
19 ECON, INNOV. EMPR. Y TRAB. AUT								
03 D.G. EMPRESA, ENER. E INTERNAC								
01 SERVICIOS GENERALES								
4715 EFICIENCIA ENERGÉTICA Y CAMBIO CLIMATICO		Créditos	Autorizaciones	Disposiciones	Obligaciones	Ordenados	Pagos	
1 GASTOS DE PERSONAL		Val.Acumulados:	134.385	540.901	540.901	502.681	502.681	502.681
Crédito Inicial:	19.387	% Relac.Crédito:		402,50	402,50	374,06	374,06	374,06
%Acum./Inic.:	693,17	% Relac.Colum.:			100,00	92,93	100,00	100,00
Aumento/Disminución:	114.998	Sal.Resultantes:	-406.516	0	38.220	0	0	
2 GASTOS EN BIENES CORRIENTES Y SERVICIOS		Val.Acumulados:	970.500	77.735	77.735	34.613	34.613	33.596
Crédito Inicial:	1.250.500	% Relac.Crédito:		8,01	8,01	3,57	3,57	3,46
%Acum./Inic.:	77,61	% Relac.Colum.:			100,00	44,53	100,00	97,06
Aumento/Disminución:	-280.000	Sal.Resultantes:	892.765	0	43.122	0	1.017	
3 GASTOS FINANCIEROS		Val.Acumulados:	500	0	0	0	0	0
Crédito Inicial:	500	% Relac.Crédito:		0,00	0,00	0,00	0,00	0,00
%Acum./Inic.:	100,00	% Relac.Colum.:			0,00	0,00	0,00	0,00
Aumento/Disminución:	0	Sal.Resultantes:	500	0	0	0	0	
4 TRANSFERENCIAS CORRIENTES		Val.Acumulados:	3.894.650	3.762.702	3.762.702	3.762.702	3.762.702	3.762.702
Crédito Inicial:	0	% Relac.Crédito:		96,61	96,61	96,61	96,61	96,61
%Acum./Inic.:	0,00	% Relac.Colum.:			100,00	100,00	100,00	100,00
Aumento/Disminución:	3.894.650	Sal.Resultantes:	131.948	0	0	0	0	

19 ECON, INNOV. EMPR. Y TRAB. AUT							
03 D.G. EMPRESA, ENER. E INTERNAC							
01 SERVICIOS GENERALES							
4715 EFICIENCIA ENERGÉTICA Y CAMBIO CLIMATICO							
		Créditos	Autorizaciones	Disposiciones	Obligaciones	Ordenados	Pagos
6 INVERSIONES REALES		Val.Acumulados:	1.004.033	1.157	1.157	1.157	1.157
Crédito Inicial:	23.500	% Relac.Crédito:	0,12	0,12	0,12	0,12	0,12
%Acum./Inic.:	4272,48	% Relac.Colum.:		100,00	100,00	100,00	100,00
Aumento/Disminución:	980.533	Sal.Resultantes:	1.002.876	0	0	0	
7 TRANSFERENCIAS DE CAPITAL		Val.Acumulados:	28.912.196	28.293.254	20.155.754	4.419.531	3.322.838
Crédito Inicial:	1.068.000	% Relac.Crédito:	97,86	69,71	15,29	15,29	11,49
%Acum./Inic.:	2707,13	% Relac.Colum.:		71,24	21,93	100,00	75,19
Aumento/Disminución:	27.844.196	Sal.Resultantes:	618.942	8.137.500	15.736.223	0	1.096.693
TOTAL GENERAL .....		Val.Acumulados:	34.916.264	32.675.749	24.538.249	8.720.684	7.622.974
Crédito Inicial:	2.361.887	% Relac.Crédito:	93,58	70,28	24,98	24,98	21,83
%Acum./Inic.:	1478,32	% Relac.Colum.:		75,10	35,54	100,00	87,41
Aumento/Disminución:	32.554.377	Sal.Resultantes:	2.240.515	8.137.500	15.817.565	0	8.137.500

19 ECON, INNOV. EMPR. Y TRAB. AUT						
03 D.G. EMPRESA, ENER. E INTERNAC						
02 CTRO NAC DE FORM.NUEV TECNOLOG						
4612 INNOVACIÓN		Créditos	Autorizaciones	Disposiciones	Obligaciones	Ordenados Pagos
1 GASTOS DE PERSONAL	Val.Acumulados:	0	159.281	159.281	147.197	147.197 147.197
Crédito Inicial:	% Relac.Crédito:		0,00	0,00	0,00	0,00 0,00
%Acum./Inic.:	% Relac.Colum.:	0,00		100,00	92,41	100,00 100,00
Aumento/Disminución:	Sal.Resultantes:	0	-159.281 0	12.084	0	0
2 GASTOS EN BIENES CORRIENTES Y SERVICIOS	Val.Acumulados:	395.102	147.467	101.397	38.544	38.544 37.104
Crédito Inicial:	% Relac.Crédito:	185.600	37,32	25,66	9,76	9,76 9,39
%Acum./Inic.:	% Relac.Colum.:	212,88		68,76	38,01	100,00 96,26
Aumento/Disminución:	Sal.Resultantes:	209.502	247.635 46.070	62.853	0	1.440
4 TRANSFERENCIAS CORRIENTES	Val.Acumulados:	0	0	0	0	0 0
Crédito Inicial:	% Relac.Crédito:	0	0,00	0,00	0,00	0,00 0,00
%Acum./Inic.:	% Relac.Colum.:	0,00		0,00	0,00	0,00 0,00
Aumento/Disminución:	Sal.Resultantes:	0	0 0	0	0	0
6 INVERSIONES REALES	Val.Acumulados:	44.324	0	0	0	0 0
Crédito Inicial:	% Relac.Crédito:	44.324	0,00	0,00	0,00	0,00 0,00
%Acum./Inic.:	% Relac.Colum.:	100,00		0,00	0,00	0,00 0,00
Aumento/Disminución:	Sal.Resultantes:	0	44.324 0	0	0	0

ADMINISTRACIÓN GENERAL

TOTAL GENERAL .....		Val.Acumulados:	439.426	306.748	260.678	185.741	185.741	184.301
Crédito Inicial:	229.924	% Relac.Crédito:		69,81	59,32	42,27	42,27	41,94
%Acum./Inic.:	191,12	% Relac.Colum.:			84,98	71,25	100,00	99,22
Aumento/Disminución:	209.502	Sal.Resultantes:	132.678	46.070	74.937	0	46.070	



19 ECON, INNOV. EMPR. Y TRAB. AUT  
05 D.G. TRABAJO Y SALUD LABORAL

4214 RELACIONES Y PREVENCIÓN DE RIESGOS LABORALES

		Créditos	Autorizaciones	Disposiciones	Obligaciones	Ordenados	Pagos
1 GASTOS DE PERSONAL	Val.Acumulados:	317.563	252.970	252.970	145.214	145.214	145.214
Crédito Inicial:	0	% Relac.Crédito:	79,66	79,66	45,73	45,73	45,73
%Acum./Inic.:	0,00	% Relac.Colum.:		100,00	57,40	100,00	100,00
Aumento/Disminución:	317.563	Sal.Resultantes:	64.593	0	107.756	0	0
2 GASTOS EN BIENES CORRIENTES Y SERVICIOS	Val.Acumulados:	172.696	54.819	54.819	54.819	54.819	49.647
Crédito Inicial:	0	% Relac.Crédito:	31,74	31,74	31,74	31,74	28,75
%Acum./Inic.:	0,00	% Relac.Colum.:		100,00	100,00	100,00	90,57
Aumento/Disminución:	172.696	Sal.Resultantes:	117.877	0	0	5.172	
3 GASTOS FINANCIEROS	Val.Acumulados:	107	0	0	0	0	0
Crédito Inicial:	0	% Relac.Crédito:	0,00	0,00	0,00	0,00	0,00
%Acum./Inic.:	0,00	% Relac.Colum.:		0,00	0,00	0,00	0,00
Aumento/Disminución:	107	Sal.Resultantes:	107	0	0	0	
4 TRANSFERENCIAS CORRIENTES	Val.Acumulados:	546.748	401.747	0	0	0	0
Crédito Inicial:	0	% Relac.Crédito:	73,48	0,00	0,00	0,00	0,00
%Acum./Inic.:	0,00	% Relac.Colum.:		0,00	0,00	0,00	0,00
Aumento/Disminución:	546.748	Sal.Resultantes:	145.001	401.747	0	0	

19 ECON, INNOV. EMPR. Y TRAB. AUT  
05 D.G. TRABAJO Y SALUD LABORAL

4214 RELACIONES Y PREVENCIÓN DE RIESGOS LABORALES		Créditos	Autorizaciones	Disposiciones	Obligaciones	Ordenados	Pagos
6 INVERSIONES REALES		Val.Acumulados:	48.356	228	228	228	228
Crédito Inicial:	0	% Relac.Crédito:	0,47	0,47	0,47	0,47	0,47
%Acum./Inic.:	0,00	% Relac.Colum.:		100,00	100,00	100,00	100,00
Aumento/Disminución:	48.356	Sal.Resultantes:	48.128	0	0	0	
TOTAL GENERAL .....		Val.Acumulados:	1.085.470	709.764	308.017	200.261	195.089
Crédito Inicial:	0	% Relac.Crédito:	65,39	28,38	18,45	18,45	17,97
%Acum./Inic.:	0,00	% Relac.Colum.:		43,40	65,02	100,00	97,42
Aumento/Disminución:	1.085.470	Sal.Resultantes:	375.706	401.747	107.756	0	401.747