

01 PARLAMENTO							
01 PARLAMENTO							
1811 ACTIVIDAD LEGISLATIVA							
		Créditos	Autorizaciones	Disposiciones	Obligaciones	Ordenados	Pagos
1 GASTOS DE PERSONAL		Val.Acumulados:	5.428.465	4.533.938	4.533.938	4.533.938	4.533.938
Crédito Inicial:		5.428.465	% Relac.Crédito:	83,52	83,52	83,52	83,52
%Acum./Inic.:		100,00	% Relac.Colum.:	100,00	100,00	100,00	100,00
Aumento/Disminución:		0	Sal.Resultantes:	894.527	0	0	0
2 GASTOS EN BIENES CORRIENTES Y SERVICIOS		Val.Acumulados:	1.366.080	1.090.435	1.090.435	1.090.435	1.090.435
Crédito Inicial:		1.366.080	% Relac.Crédito:	79,82	79,82	79,82	79,82
%Acum./Inic.:		100,00	% Relac.Colum.:	100,00	100,00	100,00	100,00
Aumento/Disminución:		0	Sal.Resultantes:	275.645	0	0	0
3 GASTOS FINANCIEROS		Val.Acumulados:	500	389	389	389	389
Crédito Inicial:		500	% Relac.Crédito:	77,80	77,80	77,80	77,80
%Acum./Inic.:		100,00	% Relac.Colum.:	100,00	100,00	100,00	100,00
Aumento/Disminución:		0	Sal.Resultantes:	111	0	0	0
4 TRANSFERENCIAS CORRIENTES		Val.Acumulados:	1.651.900	1.606.184	1.606.184	1.606.184	1.606.184
Crédito Inicial:		1.651.900	% Relac.Crédito:	97,23	97,23	97,23	97,23
%Acum./Inic.:		100,00	% Relac.Colum.:	100,00	100,00	100,00	100,00
Aumento/Disminución:		0	Sal.Resultantes:	45.716	0	0	0

01 PARLAMENTO								
01 PARLAMENTO								
1811 ACTIVIDAD LEGISLATIVA								
			Créditos	Autorizaciones	Disposiciones	Obligaciones	Ordenados	Pagos
6 INVERSIONES REALES			Val.Acumulados:	660.500	289.307	289.307	289.307	289.307
Crédito Inicial:			660.500	% Relac.Crédito:	43,80	43,80	43,80	43,80
%Acum./Inic.:			100,00	% Relac.Colum.:	100,00	100,00	100,00	100,00
Aumento/Disminución:			0	Sal.Resultantes:	371.193	0	0	0
8 ACTIVOS FINANCIEROS								
			Val.Acumulados:	109.069	0	0	0	0
Crédito Inicial:			109.069	% Relac.Crédito:	0,00	0,00	0,00	0,00
%Acum./Inic.:			100,00	% Relac.Colum.:	0,00	0,00	0,00	0,00
Aumento/Disminución:			0	Sal.Resultantes:	109.069	0	0	0
TOTAL GENERAL								
			Val.Acumulados:	9.216.514	7.520.253	7.520.253	7.520.253	7.520.253
Crédito Inicial:			9.216.514	% Relac.Crédito:	81,60	81,60	81,60	81,60
%Acum./Inic.:			100,00	% Relac.Colum.:	100,00	100,00	100,00	100,00
Aumento/Disminución:			0	Sal.Resultantes:	1.696.261	0	0	0

02 DEFENSOR DEL PUEBLO						
01 DEFENSOR DEL PUEBLO						
1814 ASESORAMIENTO JURÍDICO, ECONÓMICO Y SOCIAL						
1 GASTOS DE PERSONAL		Créditos	Autorizaciones	Disposiciones	Obligaciones	Ordenados Pagos
Val.Acumulados:		289.000	0	0	0	0
Crédito Inicial:	289.000	% Relac.Crédito:	0,00	0,00	0,00	0,00
%Acum./Inic.:	100,00	% Relac.Colum.:		0,00	0,00	0,00
Aumento/Disminución:	0	Sal.Resultantes:	289.000	0	0	0
2 GASTOS EN BIENES CORRIENTES Y SERVICIOS						
Val.Acumulados:		51.000	0	0	0	0
Crédito Inicial:	51.000	% Relac.Crédito:	0,00	0,00	0,00	0,00
%Acum./Inic.:	100,00	% Relac.Colum.:		0,00	0,00	0,00
Aumento/Disminución:	0	Sal.Resultantes:	51.000	0	0	0
6 INVERSIONES REALES						
Val.Acumulados:		58.000	0	0	0	0
Crédito Inicial:	58.000	% Relac.Crédito:	0,00	0,00	0,00	0,00
%Acum./Inic.:	100,00	% Relac.Colum.:		0,00	0,00	0,00
Aumento/Disminución:	0	Sal.Resultantes:	58.000	0	0	0
TOTAL GENERAL						
Val.Acumulados:		398.000	0	0	0	0
Crédito Inicial:	398.000	% Relac.Crédito:	0,00	0,00	0,00	0,00
%Acum./Inic.:	100,00	% Relac.Colum.:		0,00	0,00	0,00
Aumento/Disminución:	0	Sal.Resultantes:	398.000	0	0	0

03 CONSEJO CONSULTIVO DE LA RIOJA							
01 CONSEJO CONSULTIVO DE LA RIOJA							
1813 ASESORAMIENTO JURÍDICO		Créditos	Autorizaciones	Disposiciones	Obligaciones	Ordenados	Pagos
1 GASTOS DE PERSONAL		Val.Acumulados:	253.960	245.017	245.017	245.017	245.017
Crédito Inicial:	253.960	% Relac.Crédito:	96,48	96,48	96,48	96,48	96,48
%Acum./Inic.:	100,00	% Relac.Colum.:		100,00	100,00	100,00	100,00
Aumento/Disminución:	0	Sal.Resultantes:	8.943	0	0	0	
2 GASTOS EN BIENES CORRIENTES Y SERVICIOS		Val.Acumulados:	350.600	218.383	218.383	218.383	218.383
Crédito Inicial:	356.600	% Relac.Crédito:	62,29	62,29	62,29	62,29	62,29
%Acum./Inic.:	98,32	% Relac.Colum.:		100,00	100,00	100,00	100,00
Aumento/Disminución:	-6.000	Sal.Resultantes:	132.217	0	0	0	
6 INVERSIONES REALES		Val.Acumulados:	10.000	6.260	6.260	6.260	6.260
Crédito Inicial:	4.000	% Relac.Crédito:	62,60	62,60	62,60	62,60	62,60
%Acum./Inic.:	250,00	% Relac.Colum.:		100,00	100,00	100,00	100,00
Aumento/Disminución:	6.000	Sal.Resultantes:	3.740	0	0	0	
TOTAL GENERAL		Val.Acumulados:	614.560	469.660	469.660	469.660	469.660
Crédito Inicial:	614.560	% Relac.Crédito:	76,42	76,42	76,42	76,42	76,42
%Acum./Inic.:	100,00	% Relac.Colum.:		100,00	100,00	100,00	100,00
Aumento/Disminución:	0	Sal.Resultantes:	144.900	0	0	0	

05 AGRI, GANAD, M. RURAL Y MED. AMB.
01 SECRETARÍA GENERAL TÉCNICA


4111 ADMINISTRACIÓN GENERAL DE AGRICULTURA Y GANADERÍA		Créditos	Autorizaciones	Disposiciones	Obligaciones	Ordenados	Pagos
1 GASTOS DE PERSONAL	Val.Acumulados:	2.092.308	2.390.778	2.390.778	2.390.778	2.390.778	2.390.778
Crédito Inicial: 2.029.952	% Relac.Crédito:		114,27	114,27	114,27	114,27	114,27
%Acum./Inic.: 103,07	% Relac.Colum.:			100,00	100,00	100,00	100,00
Aumento/Disminución: 62.356	Sal.Resultantes:	-298.470	0	0	0	0	
2 GASTOS EN BIENES CORRIENTES Y SERVICIOS	Val.Acumulados:	2.509.798	1.560.558	1.560.558	1.560.558	1.543.388	1.368.414
Crédito Inicial: 3.133.000	% Relac.Crédito:		62,18	62,18	62,18	61,49	54,52
%Acum./Inic.: 80,11	% Relac.Colum.:			100,00	100,00	98,90	88,66
Aumento/Disminución: -623.202	Sal.Resultantes:	949.240	0	0	17.170	174.974	
3 GASTOS FINANCIEROS	Val.Acumulados:	13.000	7.440	7.440	7.440	7.440	7.440
Crédito Inicial: 13.000	% Relac.Crédito:		57,23	57,23	57,23	57,23	57,23
%Acum./Inic.: 100,00	% Relac.Colum.:			100,00	100,00	100,00	100,00
Aumento/Disminución: 0	Sal.Resultantes:	5.560	0	0	0	0	
6 INVERSIONES REALES	Val.Acumulados:	146.000	14.516	14.516	14.516	14.516	14.516
Crédito Inicial: 146.000	% Relac.Crédito:		9,94	9,94	9,94	9,94	9,94
%Acum./Inic.: 100,00	% Relac.Colum.:			100,00	100,00	100,00	100,00
Aumento/Disminución: 0	Sal.Resultantes:	131.484	0	0	0	0	

ADMINISTRACIÓN GENERAL

TOTAL GENERAL		Val.Acumulados:	4.761.106	3.973.292	3.973.292	3.973.292	3.956.122	3.781.148
Crédito Inicial:	5.321.952	% Relac.Crédito:		83,45	83,45	83,45	83,09	79,42
%Acum./Inic.:	89,46	% Relac.Colum.:			100,00	100,00	99,57	95,58
Aumento/Disminución:	-560.846	Sal.Resultantes:	787.814	0	0	17.170	0	


05 AGRI, GANAD, M. RURAL Y MED. AMB.
01 SECRETARÍA GENERAL TÉCNICA

9251 ESTADÍSTICA		Créditos	Autorizaciones	Disposiciones	Obligaciones	Ordenados	Pagos
1 GASTOS DE PERSONAL		Val.Acumulados:	224.869	24.777	24.777	24.777	24.777
Crédito Inicial:	224.869	% Relac.Crédito:		11,02	11,02	11,02	11,02
%Acum./Inic.:	100,00	% Relac.Colum.:		100,00	100,00	100,00	100,00
Aumento/Disminución:	0	Sal.Resultantes:	200.092	0	0	0	
TOTAL GENERAL		Val.Acumulados:	224.869	24.777	24.777	24.777	24.777
Crédito Inicial:	224.869	% Relac.Crédito:		11,02	11,02	11,02	11,02
%Acum./Inic.:	100,00	% Relac.Colum.:		100,00	100,00	100,00	100,00
Aumento/Disminución:	0	Sal.Resultantes:	200.092	0	0	0	

<div><div><div>La Rioja</div><div>Consejería de Hacienda Gob. Pub., S.D. y P.G.</div></div></div>		<div>Presupuestos Generales de la Comunidad Autónoma de La Rioja</div>					<div>Proyecto de Ley de Presupuestos del año 2026</div>	
		<div>GASTOS - Balance de Sumas y Saldos Orgánico-Funcional por Capítulos (Presupuesto: 2024)</div>						
<div>ADMINISTRACIÓN GENERAL</div>								
<div>05 AGRI,GANAD,M.RURAL Y MED. AMB.</div>								
<div>02 D.G. AGRICULTURA Y GANADERÍA</div>								
<div>01 SERVICIOS GENERALES</div>								
<div>4122 GARANTIA AGRARIA Y PREVISIÓN DE RIEGOS</div>			Créditos	Autorizaciones	Disposiciones	Obligaciones	Ordenados	Pagos
<div>1 GASTOS DE PERSONAL</div>		Val.Acumulados:	3.898.468	4.913.026	4.913.026	4.913.026	4.913.026	4.913.026
Crédito Inicial:	3.898.468	% Relac.Crédito:		126,02	126,02	126,02	126,02	126,02
%Acum./Inic.:	100,00	% Relac.Colum.:			100,00	100,00	100,00	100,00
Aumento/Disminución:	0	Sal.Resultantes:	-1.014.558	0	0	0	0	
<div>2 GASTOS EN BIENES CORRIENTES Y SERVICIOS</div>		Val.Acumulados:	1.654.100	936.166	936.166	936.166	936.166	639.009
Crédito Inicial:	1.654.100	% Relac.Crédito:		56,60	56,60	56,60	56,60	38,63
%Acum./Inic.:	100,00	% Relac.Colum.:			100,00	100,00	100,00	68,26
Aumento/Disminución:	0	Sal.Resultantes:	717.934	0	0	0	297.157	
<div>4 TRANSFERENCIAS CORRIENTES</div>		Val.Acumulados:	48.242.648	46.869.989	46.869.989	46.869.989	46.869.989	42.543.631
Crédito Inicial:	15.636.000	% Relac.Crédito:		97,15	97,15	97,15	97,15	88,19
%Acum./Inic.:	308,54	% Relac.Colum.:			100,00	100,00	100,00	90,77
Aumento/Disminución:	32.606.648	Sal.Resultantes:	1.372.659	0	0	0	4.326.358	
<div>6 INVERSIONES REALES</div>		Val.Acumulados:	237.200	132.761	132.761	132.761	132.761	78.261
Crédito Inicial:	237.200	% Relac.Crédito:		55,97	55,97	55,97	55,97	32,99
%Acum./Inic.:	100,00	% Relac.Colum.:			100,00	100,00	100,00	58,95
Aumento/Disminución:	0	Sal.Resultantes:	104.439	0	0	0	54.500	


05 AGRI, GANAD, M. RURAL Y MED. AMB.							
02 D.G. AGRICULTURA Y GANADERÍA							
01 SERVICIOS GENERALES							
4122 GARANTIA AGRARIA Y PREVISIÓN DE RIEGOS			Créditos	Autorizaciones	Disposiciones	Obligaciones	Ordenados Pagos
7 TRANSFERENCIAS DE CAPITAL		Val. Acumulados:	253.500	184.380	184.380	184.380	184.380 33.977
Crédito Inicial: 253.500		% Relac. Crédito:		72,73	72,73	72,73	72,73 13,40
% Acum./Inic.: 100,00		% Relac. Colum.:			100,00	100,00	100,00 18,43
Aumento/Disminución: 0		Sal. Resultantes:	69.120	0	0	0	150.403
TOTAL GENERAL		Val. Acumulados:	54.285.916	53.036.322	53.036.322	53.036.322	53.036.322 48.207.904
Crédito Inicial: 21.679.268		% Relac. Crédito:		97,70	97,70	97,70	97,70 88,80
% Acum./Inic.: 250,40		% Relac. Colum.:			100,00	100,00	100,00 90,90
Aumento/Disminución: 32.606.648		Sal. Resultantes:	1.249.594	0	0	0	0

05 AGRI,GANAD,M.RURAL Y MED. AMB.							
02 D.G. AGRICULTURA Y GANADERÍA							
01 SERVICIOS GENERALES							
4611 INVESTIGACIÓN Y DESARROLLO			Créditos	Autorizaciones	Disposiciones	Obligaciones	Ordenados Pagos
1 GASTOS DE PERSONAL		Val.Acumulados:	5.978.445	4.111.178	4.111.178	4.111.178	4.111.178 4.111.178
Crédito Inicial: 5.717.445		% Relac.Crédito:		68,77	68,77	68,77	68,77 68,77
%Acum./Inic.: 104,56		% Relac.Colum.:			100,00	100,00	100,00 100,00
Aumento/Disminución: 261.000		Sal.Resultantes:	1.867.267	0	0	0	0 0
TOTAL GENERAL		Val.Acumulados:	5.978.445	4.111.178	4.111.178	4.111.178	4.111.178 4.111.178
Crédito Inicial: 5.717.445		% Relac.Crédito:		68,77	68,77	68,77	68,77 68,77
%Acum./Inic.: 104,56		% Relac.Colum.:			100,00	100,00	100,00 100,00
Aumento/Disminución: 261.000		Sal.Resultantes:	1.867.267	0	0	0	0 0

<div><div><div>La Rioja</div><div>Consejería de Hacienda Gob. Pub., S.D. y P.G.</div></div></div>		<div>Presupuestos Generales de la Comunidad Autónoma de La Rioja</div>					<div>Proyecto de Ley de Presupuestos del año 2026</div>	
		<div>GASTOS - Balance de Sumas y Saldos Orgánico-Funcional por Capítulos (Presupuesto: 2024)</div>						
<div>ADMINISTRACIÓN GENERAL</div>								
<div>05 AGRI,GANAD,M.RURAL Y MED. AMB.</div>								
<div>02 D.G. AGRICULTURA Y GANADERÍA</div>								
<div>02 CENTROS DE INVESTIGACIÓN</div>								
<div>4611 INVESTIGACIÓN Y DESARROLLO</div>		Créditos	Autorizaciones	Disposiciones	Obligaciones	Ordenados	Pagos	
<div>2 GASTOS EN BIENES CORRIENTES Y SERVICIOS</div>		Val.Acumulados:	2.182.000	2.380.125	2.380.125	2.380.125	2.379.736	2.080.853
<div>Crédito Inicial: 2.182.000</div>		% Relac.Crédito:		109,08	109,08	109,08	109,06	95,36
<div>%Acum./Inic.: 100,00</div>		% Relac.Colum.:		100,00	100,00	100,00	99,98	87,44
<div>Aumento/Disminución: 0</div>		Sal.Resultantes:	-198.125	0	0	389	298.883	
<div>3 GASTOS FINANCIEROS</div>		Val.Acumulados:	2.000	152	152	152	152	152
<div>Crédito Inicial: 2.000</div>		% Relac.Crédito:		7,60	7,60	7,60	7,60	7,60
<div>%Acum./Inic.: 100,00</div>		% Relac.Colum.:			100,00	100,00	100,00	100,00
<div>Aumento/Disminución: 0</div>		Sal.Resultantes:	1.848	0	0	0	0	
<div>4 TRANSFERENCIAS CORRIENTES</div>		Val.Acumulados:	642.000	727.531	727.531	727.531	727.531	469.967
<div>Crédito Inicial: 1.036.000</div>		% Relac.Crédito:		113,32	113,32	113,32	113,32	73,20
<div>%Acum./Inic.: 61,97</div>		% Relac.Colum.:			100,00	100,00	100,00	64,60
<div>Aumento/Disminución: -394.000</div>		Sal.Resultantes:	-85.531	0	0	0	257.564	
<div>6 INVERSIONES REALES</div>		Val.Acumulados:	6.809.906	1.342.615	1.342.615	1.342.615	1.342.615	798.617
<div>Crédito Inicial: 2.593.000</div>		% Relac.Crédito:		19,72	19,72	19,72	19,72	11,73
<div>%Acum./Inic.: 262,63</div>		% Relac.Colum.:			100,00	100,00	100,00	59,48
<div>Aumento/Disminución: 4.216.906</div>		Sal.Resultantes:	5.467.291	0	0	0	543.998	

05 AGRI,GANAD,M.RURAL Y MED. AMB.						
02 D.G. AGRICULTURA Y GANADERÍA						
02 CENTROS DE INVESTIGACIÓN						
4611 INVESTIGACIÓN Y DESARROLLO		Créditos	Autorizaciones	Disposiciones	Obligaciones	Ordenados Pagos
7 TRANSFERENCIAS DE CAPITAL	Val.Acumulados:	1.000	281	281	281	281 0
Crédito Inicial: 150.000	% Relac.Crédito:		28,10	28,10	28,10	28,10 0,00
%Acum./Inic.: 0,67	% Relac.Colum.:			100,00	100,00	100,00 0,00
Aumento/Disminución: -149.000	Sal.Resultantes:	719	0	0	0	281
9 PASIVOS FINANCIEROS	Val.Acumulados:	28.000	27.117	27.117	27.117	27.117 27.117
Crédito Inicial: 28.000	% Relac.Crédito:		96,85	96,85	96,85	96,85 96,85
%Acum./Inic.: 100,00	% Relac.Colum.:			100,00	100,00	100,00 100,00
Aumento/Disminución: 0	Sal.Resultantes:	883	0	0	0	0
TOTAL GENERAL	Val.Acumulados:	9.664.906	4.477.821	4.477.821	4.477.821	4.477.432 3.376.706
Crédito Inicial: 5.991.000	% Relac.Crédito:		46,33	46,33	46,33	46,33 34,94
%Acum./Inic.: 161,32	% Relac.Colum.:			100,00	100,00	99,99 75,42
Aumento/Disminución: 3.673.906	Sal.Resultantes:	5.187.085	0	0	389	0

05 AGRI,GANAD,M.RURAL Y MED. AMB.						
02 D.G. AGRICULTURA Y GANADERÍA						
02 CENTROS DE INVESTIGACIÓN						
4612 INNOVACIÓN		Créditos	Autorizaciones	Disposiciones	Obligaciones	Ordenados Pagos
4 TRANSFERENCIAS CORRIENTES	Val.Acumulados:	308.770	262.591	262.591	262.591	262.591 0
Crédito Inicial: 528.770	% Relac.Crédito:		85,04	85,04	85,04	85,04 0,00
%Acum./Inic.: 58,39	% Relac.Colum.:			100,00	100,00	100,00 0,00
Aumento/Disminución: -220.000	Sal.Resultantes:	46.179	0	0	0	262.591
7 TRANSFERENCIAS DE CAPITAL	Val.Acumulados:	1.312.797	1.027.644	1.027.644	1.027.644	1.027.644 606.014
Crédito Inicial: 118.000	% Relac.Crédito:		78,28	78,28	78,28	78,28 46,16
%Acum./Inic.: 1112,54	% Relac.Colum.:			100,00	100,00	100,00 58,97
Aumento/Disminución: 1.194.797	Sal.Resultantes:	285.153	0	0	0	421.630
TOTAL GENERAL	Val.Acumulados:	1.621.567	1.290.235	1.290.235	1.290.235	1.290.235 606.014
Crédito Inicial: 646.770	% Relac.Crédito:		79,57	79,57	79,57	79,57 37,37
%Acum./Inic.: 250,72	% Relac.Colum.:			100,00	100,00	100,00 46,97
Aumento/Disminución: 974.797	Sal.Resultantes:	331.332	0	0	0	0


<div><div></div><div><div>La Rioja</div><div>Consejería de Hacienda Gob. Pub., S.D. y P.G.</div></div></div>		<div>Presupuestos Generales de la Comunidad Autónoma de La Rioja</div>					<div>Proyecto de Ley de Presupuestos del año 2026</div>	
		<div>GASTOS - Balance de Sumas y Saldos Orgánico-Funcional por Capítulos (Presupuesto: 2024)</div>						
<div>ADMINISTRACIÓN GENERAL</div>								
<div>05 AGRI,GANAD,M.RURAL Y MED. AMB.</div>								
<div>03 D.G. DESARROLLO RURAL</div>								
<div>4121 DESARROLLO RURAL</div>			Créditos	Autorizaciones	Disposiciones	Obligaciones	Ordenados	Pagos
<div>1 GASTOS DE PERSONAL</div>		Val.Acumulados:	2.140.790	3.969.493	3.969.493	3.969.493	3.969.493	3.969.492
Crédito Inicial:	2.104.986	% Relac.Crédito:		185,42	185,42	185,42	185,42	185,42
%Acum./Inic.:	101,70	% Relac.Colum.:			100,00	100,00	100,00	100,00
Aumento/Disminución:	35.804	Sal.Resultantes:	-1.828.703	0	0	0	1	
<div>2 GASTOS EN BIENES CORRIENTES Y SERVICIOS</div>		Val.Acumulados:	1.836.696	1.511.728	1.511.728	1.511.728	1.511.728	446.305
Crédito Inicial:	1.872.500	% Relac.Crédito:		82,31	82,31	82,31	82,31	24,30
%Acum./Inic.:	98,09	% Relac.Colum.:			100,00	100,00	100,00	29,52
Aumento/Disminución:	-35.804	Sal.Resultantes:	324.968	0	0	0	1.065.423	
<div>4 TRANSFERENCIAS CORRIENTES</div>		Val.Acumulados:	41.233.947	38.657.719	38.657.719	38.657.719	38.649.833	17.924.549
Crédito Inicial:	19.326.113	% Relac.Crédito:		93,75	93,75	93,75	93,73	43,47
%Acum./Inic.:	213,36	% Relac.Colum.:			100,00	100,00	99,98	46,38
Aumento/Disminución:	21.907.834	Sal.Resultantes:	2.576.228	0	0	7.886	20.725.284	
<div>6 INVERSIONES REALES</div>		Val.Acumulados:	777.700	377.734	377.734	377.734	377.734	163.185
Crédito Inicial:	1.377.700	% Relac.Crédito:		48,57	48,57	48,57	48,57	20,98
%Acum./Inic.:	56,45	% Relac.Colum.:			100,00	100,00	100,00	43,20
Aumento/Disminución:	-600.000	Sal.Resultantes:	399.966	0	0	0	214.549	

05 AGRI,GANAD,M.RURAL Y MED. AMB.
03 D.G. DESARROLLO RURAL

4121 DESARROLLO RURAL		Créditos	Autorizaciones	Disposiciones	Obligaciones	Ordenados	Pagos	
7 TRANSFERENCIAS DE CAPITAL		Val.Acumulados:	15.223.652	12.358.084	12.358.084	12.358.084	12.358.084	11.652.778
Crédito Inicial:	15.431.401	% Relac.Crédito:		81,18	81,18	81,18	81,18	76,54
%Acum./Inic.:	98,65	% Relac.Colum.:		100,00	100,00	100,00	100,00	94,29
Aumento/Disminución:	-207.749	Sal.Resultantes:	2.865.568	0	0	0	705.306	
TOTAL GENERAL		Val.Acumulados:	61.212.785	56.874.758	56.874.758	56.874.758	56.866.872	34.156.309
Crédito Inicial:	40.112.700	% Relac.Crédito:		92,91	92,91	92,91	92,90	55,80
%Acum./Inic.:	152,60	% Relac.Colum.:		100,00	100,00	99,99		60,06
Aumento/Disminución:	21.100.085	Sal.Resultantes:	4.338.027	0	0	7.886	0	

05 AGRI,GANAD,M.RURAL Y MED. AMB.							
03 D.G. DESARROLLO RURAL							
4123 CALIDAD Y PROMOCIÓN AGROALIMENTARIA		Créditos	Autorizaciones	Disposiciones	Obligaciones	Ordenados	Pagos
1 GASTOS DE PERSONAL		Val.Acumulados:	608.585	770.096	770.096	770.096	770.096
Crédito Inicial:	608.585	% Relac.Crédito:	126,54	126,54	126,54	126,54	126,54
%Acum./Inic.:	100,00	% Relac.Colum.:		100,00	100,00	100,00	100,00
Aumento/Disminución:	0	Sal.Resultantes:	-161.511	0	0	0	
2 GASTOS EN BIENES CORRIENTES Y SERVICIOS		Val.Acumulados:	729.770	660.132	660.132	660.132	460.907
Crédito Inicial:	729.770	% Relac.Crédito:	90,46	90,46	90,46	90,46	63,16
%Acum./Inic.:	100,00	% Relac.Colum.:		100,00	100,00	100,00	69,82
Aumento/Disminución:	0	Sal.Resultantes:	69.638	0	0	199.225	
4 TRANSFERENCIAS CORRIENTES		Val.Acumulados:	8.842.849	4.261.500	4.261.500	4.261.500	4.165.006
Crédito Inicial:	4.839.044	% Relac.Crédito:	48,19	48,19	48,19	48,19	47,10
%Acum./Inic.:	182,74	% Relac.Colum.:		100,00	100,00	100,00	97,74
Aumento/Disminución:	4.003.805	Sal.Resultantes:	4.581.349	0	0	96.494	
6 INVERSIONES REALES		Val.Acumulados:	5.000	4.983	4.983	4.983	4.983
Crédito Inicial:	5.000	% Relac.Crédito:	99,66	99,66	99,66	99,66	99,66
%Acum./Inic.:	100,00	% Relac.Colum.:		100,00	100,00	100,00	100,00
Aumento/Disminución:	0	Sal.Resultantes:	17	0	0	0	

TOTAL GENERAL		Val.Acumulados:	10.186.204	5.696.711	5.696.711	5.696.711	5.696.711	5.400.992
Crédito Inicial:	6.182.399	% Relac.Crédito:		55,93	55,93	55,93	55,93	53,02
%Acum./Inic.:	164,76	% Relac.Colum.:			100,00	100,00	100,00	94,81
Aumento/Disminución:	4.003.805	Sal.Resultantes:	4.489.493	0	0	0	0	

<div><div><div>La Rioja</div><div>Consejería de Hacienda Gob. Pub., S.D. y P.G.</div></div></div>		<div>Presupuestos Generales de la Comunidad Autónoma de La Rioja</div>					<div>Proyecto de Ley de Presupuestos del año 2026</div>	
		<div>GASTOS - Balance de Sumas y Saldos Orgánico-Funcional por Capítulos (Presupuesto: 2024)</div>						
<div>ADMINISTRACIÓN GENERAL</div>								
<div>05 AGRI, GANAD, M. RURAL Y MED. AMB.</div>								
<div>03 D.G. DESARROLLO RURAL</div>								
<div>4611 INVESTIGACIÓN Y DESARROLLO</div>			Créditos	Autorizaciones	Disposiciones	Obligaciones	Ordenados	Pagos
<div>2 GASTOS EN BIENES CORRIENTES Y SERVICIOS</div>		Val.Acumulados:	860.330	559.025	559.025	559.025	559.025	525.873
Crédito Inicial:	860.330	% Relac.Crédito:		64,98	64,98	64,98	64,98	61,12
%Acum./Inic.:	100,00	% Relac.Colum.:			100,00	100,00	100,00	94,07
Aumento/Disminución:	0	Sal.Resultantes:	301.305	0	0	0	33.152	
<div>4 TRANSFERENCIAS CORRIENTES</div>		Val.Acumulados:	90.000	27.460	27.460	27.460	25.216	23.201
Crédito Inicial:	90.000	% Relac.Crédito:		30,51	30,51	30,51	28,02	25,78
%Acum./Inic.:	100,00	% Relac.Colum.:			100,00	100,00	91,83	92,01
Aumento/Disminución:	0	Sal.Resultantes:	62.540	0	0	2.244	2.015	
<div>6 INVERSIONES REALES</div>		Val.Acumulados:	781.010	571.801	571.801	571.801	571.801	187.912
Crédito Inicial:	1.282.010	% Relac.Crédito:		73,21	73,21	73,21	73,21	24,06
%Acum./Inic.:	60,92	% Relac.Colum.:			100,00	100,00	100,00	32,86
Aumento/Disminución:	-501.000	Sal.Resultantes:	209.209	0	0	0	383.889	
<div>TOTAL GENERAL</div>		Val.Acumulados:	1.731.340	1.158.286	1.158.286	1.158.286	1.156.042	736.986
Crédito Inicial:	2.232.340	% Relac.Crédito:		66,90	66,90	66,90	66,77	42,57
%Acum./Inic.:	77,56	% Relac.Colum.:			100,00	100,00	99,81	63,75
Aumento/Disminución:	-501.000	Sal.Resultantes:	573.054	0	0	2.244	0	

05 AGRI,GANAD,M.RURAL Y MED. AMB.
03 D.G. DESARROLLO RURAL

4712 GESTIÓN FORESTAL

		Créditos	Autorizaciones	Disposiciones	Obligaciones	Ordenados	Pagos
4 TRANSFERENCIAS CORRIENTES		Val.Acumulados:	0	0	0	0	0
Crédito Inicial:	0	% Relac.Crédito:	0,00	0,00	0,00	0,00	0,00
%Acum./Inic.:	0,00	% Relac.Colum.:		0,00	0,00	0,00	0,00
Aumento/Disminución:	0	Sal.Resultantes:	0	0	0	0	
TOTAL GENERAL		Val.Acumulados:	0	0	0	0	0
Crédito Inicial:	0	% Relac.Crédito:	0,00	0,00	0,00	0,00	0,00
%Acum./Inic.:	0,00	% Relac.Colum.:		0,00	0,00	0,00	0,00
Aumento/Disminución:	0	Sal.Resultantes:	0	0	0	0	

05 AGRI,GANAD,M.RURAL Y MED. AMB.							
03 D.G. DESARROLLO RURAL							
9251 ESTADÍSTICA			Créditos	Autorizaciones	Disposiciones	Obligaciones	Ordenados Pagos
2 GASTOS EN BIENES CORRIENTES Y SERVICIOS		Val.Acumulados:	172.250	104.903	104.903	104.903	104.903 42.853
Crédito Inicial: 172.250		% Relac.Crédito:		60,90	60,90	60,90	60,90 24,88
%Acum./Inic.: 100,00		% Relac.Colum.:			100,00	100,00	100,00 40,85
Aumento/Disminución: 0		Sal.Resultantes:	67.347	0	0	0	62.050
4 TRANSFERENCIAS CORRIENTES		Val.Acumulados:	15.000	5.660	5.660	5.660	5.660 4.538
Crédito Inicial: 15.000		% Relac.Crédito:		37,73	37,73	37,73	37,73 30,25
%Acum./Inic.: 100,00		% Relac.Colum.:			100,00	100,00	100,00 80,18
Aumento/Disminución: 0		Sal.Resultantes:	9.340	0	0	0	1.122
6 INVERSIONES REALES		Val.Acumulados:	7.900	7.668	7.668	7.668	7.668 1.706
Crédito Inicial: 7.900		% Relac.Crédito:		97,06	97,06	97,06	97,06 21,59
%Acum./Inic.: 100,00		% Relac.Colum.:			100,00	100,00	100,00 22,25
Aumento/Disminución: 0		Sal.Resultantes:	232	0	0	0	5.962
TOTAL GENERAL		Val.Acumulados:	195.150	118.231	118.231	118.231	118.231 49.097
Crédito Inicial: 195.150		% Relac.Crédito:		60,58	60,58	60,58	60,58 25,16
%Acum./Inic.: 100,00		% Relac.Colum.:			100,00	100,00	100,00 41,53
Aumento/Disminución: 0		Sal.Resultantes:	76.919	0	0	0	0


05 AGRI,GANAD,M.RURAL Y MED. AMB.
05 D.G. CAL.AMB,CAMB.CLIM. Y AGUA

4611 INVESTIGACIÓN Y DESARROLLO		Créditos	Autorizaciones	Disposiciones	Obligaciones	Ordenados	Pagos
2 GASTOS EN BIENES CORRIENTES Y SERVICIOS		Val.Acumulados:	30.000	0	0	0	0
Crédito Inicial:	30.000	% Relac.Crédito:		0,00	0,00	0,00	0,00
%Acum./Inic.:	100,00	% Relac.Colum.:		0,00	0,00	0,00	0,00
Aumento/Disminución:	0	Sal.Resultantes:	30.000	0	0	0	
4 TRANSFERENCIAS CORRIENTES		Val.Acumulados:	60.000	15.877	15.877	15.877	11.389
Crédito Inicial:	60.000	% Relac.Crédito:		26,46	26,46	26,46	18,98
%Acum./Inic.:	100,00	% Relac.Colum.:			100,00	100,00	71,73
Aumento/Disminución:	0	Sal.Resultantes:	44.123	0	0	4.488	
TOTAL GENERAL		Val.Acumulados:	90.000	15.877	15.877	15.877	11.389
Crédito Inicial:	90.000	% Relac.Crédito:		17,64	17,64	17,64	12,65
%Acum./Inic.:	100,00	% Relac.Colum.:			100,00	100,00	71,73
Aumento/Disminución:	0	Sal.Resultantes:	74.123	0	0	0	

05 AGRI,GANAD,M.RURAL Y MED. AMB.							
05 D.G. CAL.AMB,CAMB.CLIM. Y AGUA							
4713 CALIDAD AMBIENTAL, RESIDUOS Y ECONOMÍA CIRCULAR							
1 GASTOS DE PERSONAL		Val.Acumulados:	1.885.009	1.797.638	1.797.638	1.797.638	1.797.638
Crédito Inicial:	1.817.079	% Relac.Crédito:		95,36	95,36	95,36	95,36
%Acum./Inic.:	103,74	% Relac.Colum.:			100,00	100,00	100,00
Aumento/Disminución:	67.930	Sal.Resultantes:	87.371	0	0	0	
2 GASTOS EN BIENES CORRIENTES Y SERVICIOS		Val.Acumulados:	1.323.995	378.868	378.868	378.868	208.660
Crédito Inicial:	806.242	% Relac.Crédito:		28,62	28,62	28,62	15,76
%Acum./Inic.:	164,22	% Relac.Colum.:			100,00	100,00	55,07
Aumento/Disminución:	517.753	Sal.Resultantes:	945.127	0	0	170.208	
4 TRANSFERENCIAS CORRIENTES		Val.Acumulados:	667.630	510.154	510.154	510.154	500.000
Crédito Inicial:	666.000	% Relac.Crédito:		76,41	76,41	76,41	74,89
%Acum./Inic.:	100,24	% Relac.Colum.:			100,00	100,00	98,01
Aumento/Disminución:	1.630	Sal.Resultantes:	157.476	0	0	10.154	
6 INVERSIONES REALES		Val.Acumulados:	2.878.394	293.990	293.990	293.990	154.125
Crédito Inicial:	430.000	% Relac.Crédito:		10,21	10,21	10,21	5,35
%Acum./Inic.:	669,39	% Relac.Colum.:			100,00	100,00	52,43
Aumento/Disminución:	2.448.394	Sal.Resultantes:	2.584.404	0	0	139.865	

05 AGRI,GANAD,M.RURAL Y MED. AMB.
05 D.G. CAL.AMB,CAMB.CLIM. Y AGUA


4713 CALIDAD AMBIENTAL, RESIDUOS Y ECONOMÍA CIRCULAR		Créditos	Autorizaciones	Disposiciones	Obligaciones	Ordenados	Pagos
7 TRANSFERENCIAS DE CAPITAL		Val.Acumulados:	13.880.516	11.391.216	11.391.216	11.391.216	11.391.216
Crédito Inicial:	310.000	% Relac.Crédito:	82,07	82,07	82,07	82,07	82,07
%Acum./Inic.:	4477,59	% Relac.Colum.:		100,00	100,00	100,00	100,00
Aumento/Disminución:	13.570.516	Sal.Resultantes:	2.489.300	0	0	0	
TOTAL GENERAL		Val.Acumulados:	20.635.544	14.371.866	14.371.866	14.371.866	14.051.639
Crédito Inicial:	4.029.321	% Relac.Crédito:	69,65	69,65	69,65	69,65	68,09
%Acum./Inic.:	512,13	% Relac.Colum.:		100,00	100,00	100,00	97,77
Aumento/Disminución:	16.606.223	Sal.Resultantes:	6.263.678	0	0	0	

<div><div><div>La Rioja</div><div>Consejería de Hacienda Gob. Pub., S.D. y P.G.</div></div></div>		Presupuestos Generales de la Comunidad Autónoma de La Rioja					Proyecto de Ley de Presupuestos del año 2026
		GASTOS - Balance de Sumas y Saldos Orgánico-Funcional por Capítulos (Presupuesto: 2024)					
ADMINISTRACIÓN GENERAL							
05 AGRI,GANAD,M.RURAL Y MED. AMB.							
05 D.G. CAL.AMB,CAMB.CLIM. Y AGUA							
4714 GESTIÓN DE RECURSOS HÍDRICOS		Créditos	Autorizaciones	Disposiciones	Obligaciones	Ordenados	Pagos
1 GASTOS DE PERSONAL		Val.Acumulados:	436.601	445.331	445.331	445.331	445.331
Crédito Inicial:	436.601	% Relac.Crédito:		102,00	102,00	102,00	102,00
%Acum./Inic.:	100,00	% Relac.Colum.:		100,00	100,00	100,00	100,00
Aumento/Disminución:	0	Sal.Resultantes:	-8.730	0	0	0	
2 GASTOS EN BIENES CORRIENTES Y SERVICIOS		Val.Acumulados:	583.375	389.111	389.111	389.111	388.957
Crédito Inicial:	522.400	% Relac.Crédito:		66,70	66,70	66,67	62,34
%Acum./Inic.:	111,67	% Relac.Colum.:		100,00	100,00	99,96	93,50
Aumento/Disminución:	60.975	Sal.Resultantes:	194.264	0	0	154	25.270
4 TRANSFERENCIAS CORRIENTES		Val.Acumulados:	10.600.000	10.600.000	10.600.000	10.600.000	10.600.000
Crédito Inicial:	10.600.000	% Relac.Crédito:		100,00	100,00	100,00	100,00
%Acum./Inic.:	100,00	% Relac.Colum.:		100,00	100,00	100,00	100,00
Aumento/Disminución:	0	Sal.Resultantes:	0	0	0	0	
6 INVERSIONES REALES		Val.Acumulados:	2.633.851	739.558	739.558	739.558	604.730
Crédito Inicial:	1.449.725	% Relac.Crédito:		28,08	28,08	28,08	22,96
%Acum./Inic.:	181,68	% Relac.Colum.:		100,00	100,00	100,00	81,77
Aumento/Disminución:	1.184.126	Sal.Resultantes:	1.894.293	0	0	0	134.828

05 AGRI,GANAD,M.RURAL Y MED. AMB.
05 D.G. CAL.AMB,CAMB.CLIM. Y AGUA

4714 GESTIÓN DE RECURSOS HÍDRICOS		Créditos	Autorizaciones	Disposiciones	Obligaciones	Ordenados	Pagos
7 TRANSFERENCIAS DE CAPITAL		Val.Acumulados:	5.072.617	4.127.472	4.127.472	4.127.472	3.800.000
Crédito Inicial:	5.522.617	% Relac.Crédito:	81,37	81,37	81,37	81,37	74,91
%Acum./Inic.:	91,85	% Relac.Colum.:		100,00	100,00	100,00	92,07
Aumento/Disminución:	-450.000	Sal.Resultantes:	945.145	0	0	327.472	
TOTAL GENERAL		Val.Acumulados:	19.326.444	16.301.472	16.301.472	16.301.318	15.813.748
Crédito Inicial:	18.531.343	% Relac.Crédito:	84,35	84,35	84,35	84,35	81,82
%Acum./Inic.:	104,29	% Relac.Colum.:		100,00	100,00	100,00	97,01
Aumento/Disminución:	795.101	Sal.Resultantes:	3.024.972	0	154	0	

05 AGRI,GANAD,M.RURAL Y MED. AMB.							
06 D.G. MEDIO NATURAL Y PAISAJE							
4611 INVESTIGACIÓN Y DESARROLLO		Créditos	Autorizaciones	Disposiciones	Obligaciones	Ordenados	Pagos
4 TRANSFERENCIAS CORRIENTES		Val.Acumulados:	120.025	70.806	70.806	70.806	64.074
Crédito Inicial: 120.025		% Relac.Crédito:		58,99	58,99	58,99	53,38
%Acum./Inic.: 100,00		% Relac.Colum.:		100,00	100,00	100,00	90,49
Aumento/Disminución: 0		Sal.Resultantes:	49.219	0	0	6.732	
TOTAL GENERAL		Val.Acumulados:	120.025	70.806	70.806	70.806	64.074
Crédito Inicial: 120.025		% Relac.Crédito:		58,99	58,99	58,99	53,38
%Acum./Inic.: 100,00		% Relac.Colum.:		100,00	100,00	100,00	90,49
Aumento/Disminución: 0		Sal.Resultantes:	49.219	0	0	0	

<div><div><div><div>La Rioja</div><div>Consejería de Hacienda Gob. Pub., S.D. y P.G.</div></div></div></div>		<div>Presupuestos Generales de la Comunidad Autónoma de La Rioja</div>					<div>Proyecto de Ley de Presupuestos del año 2026</div>	
		<div>GASTOS - Balance de Sumas y Saldos Orgánico-Funcional por Capítulos (Presupuesto: 2024)</div>						
<div>ADMINISTRACIÓN GENERAL</div>								
<div>05 AGRI,GANAD,M.RURAL Y MED. AMB.</div>								
<div>06 D.G. MEDIO NATURAL Y PAISAJE</div>								
<div>4711 BIODIVERSIDAD, USO PÚBLICO Y EDUCACIÓN AMBIENTAL</div>		Créditos	Autorizaciones	Disposiciones	Obligaciones	Ordenados	Pagos	
<div>1 GASTOS DE PERSONAL</div>		Val.Acumulados:	892.549	1.122.732	1.122.732	1.122.732	1.122.732	
Crédito Inicial:	892.549	% Relac.Crédito:		125,79	125,79	125,79	125,79	
%Acum./Inic.:	100,00	% Relac.Colum.:		100,00	100,00	100,00	100,00	
Aumento/Disminución:	0	Sal.Resultantes:	-230.183	0	0	0		
<div>2 GASTOS EN BIENES CORRIENTES Y SERVICIOS</div>		Val.Acumulados:	2.023.791	709.060	709.060	709.060	560.521	
Crédito Inicial:	2.023.791	% Relac.Crédito:		35,04	35,04	35,04	27,70	
%Acum./Inic.:	100,00	% Relac.Colum.:			100,00	100,00	79,05	
Aumento/Disminución:	0	Sal.Resultantes:	1.314.731	0	0	148.539		
<div>4 TRANSFERENCIAS CORRIENTES</div>		Val.Acumulados:	447.500	382.680	382.680	382.680	234.904	
Crédito Inicial:	447.500	% Relac.Crédito:		85,52	85,52	85,45	52,49	
%Acum./Inic.:	100,00	% Relac.Colum.:			100,00	99,92	61,43	
Aumento/Disminución:	0	Sal.Resultantes:	64.820	0	0	147.476		
<div>6 INVERSIONES REALES</div>		Val.Acumulados:	9.527.047	4.021.759	4.021.759	4.021.759	2.181.772	
Crédito Inicial:	3.546.329	% Relac.Crédito:		42,21	42,21	42,21	22,90	
%Acum./Inic.:	268,65	% Relac.Colum.:			100,00	100,00	54,25	
Aumento/Disminución:	5.980.718	Sal.Resultantes:	5.505.288	0	0	1.839.987		

05 AGRI,GANAD,M.RURAL Y MED. AMB.
06 D.G. MEDIO NATURAL Y PAISAJE

4711 BIODIVERSIDAD, USO PÚBLICO Y EDUCACIÓN AMBIENTAL

7 TRANSFERENCIAS DE CAPITAL								
Crédito Inicial:	109.920	Val.Acumulados:	109.920	135.084	135.084	135.084	135.084	104.343
%Acum./Inic.:	100,00	% Relac.Crédito:		122,89	122,89	122,89	122,89	94,93
Aumento/Disminución:	0	% Relac.Colum.:			100,00	100,00	100,00	77,24
		Sal.Resultantes:	-25.164	0	0	0	30.741	
TOTAL GENERAL								
Crédito Inicial:	7.020.089	Val.Acumulados:	13.000.807	6.371.315	6.371.315	6.371.315	6.371.015	4.204.272
%Acum./Inic.:	185,19	% Relac.Crédito:		49,01	49,01	49,01	49,00	32,34
Aumento/Disminución:	5.980.718	% Relac.Colum.:			100,00	100,00	100,00	65,99
		Sal.Resultantes:	6.629.492	0	0	300	0	

05 AGRI,GANAD,M.RURAL Y MED. AMB.
06 D.G. MEDIO NATURAL Y PAISAJE

4712 GESTIÓN FORESTAL		Créditos	Autorizaciones	Disposiciones	Obligaciones	Ordenados	Pagos
1 GASTOS DE PERSONAL	Val.Acumulados:	9.855.466	10.569.651	10.569.651	10.569.651	10.569.651	10.569.651
Crédito Inicial:	9.855.466	% Relac.Crédito:	107,25	107,25	107,25	107,25	107,25
%Acum./Inic.:	100,00	% Relac.Colum.:		100,00	100,00	100,00	100,00
Aumento/Disminución:	0	Sal.Resultantes:	-714.185	0	0	0	
2 GASTOS EN BIENES CORRIENTES Y SERVICIOS	Val.Acumulados:	6.677.734	5.368.152	5.368.152	5.368.152	5.368.152	4.816.299
Crédito Inicial:	6.677.734	% Relac.Crédito:	80,39	80,39	80,39	80,39	72,12
%Acum./Inic.:	100,00	% Relac.Colum.:		100,00	100,00	100,00	89,72
Aumento/Disminución:	0	Sal.Resultantes:	1.309.582	0	0	551.853	
4 TRANSFERENCIAS CORRIENTES	Val.Acumulados:	380.257	9.813	9.813	9.813	9.813	3.628
Crédito Inicial:	380.257	% Relac.Crédito:	2,58	2,58	2,58	2,58	0,95
%Acum./Inic.:	100,00	% Relac.Colum.:		100,00	100,00	100,00	36,97
Aumento/Disminución:	0	Sal.Resultantes:	370.444	0	0	6.185	
6 INVERSIONES REALES	Val.Acumulados:	10.591.388	7.783.995	7.783.995	7.783.995	7.779.092	6.459.142
Crédito Inicial:	8.486.695	% Relac.Crédito:	73,49	73,49	73,49	73,45	60,98
%Acum./Inic.:	124,80	% Relac.Colum.:		100,00	100,00	99,94	83,03
Aumento/Disminución:	2.104.693	Sal.Resultantes:	2.807.393	0	4.903	1.319.950	

05 AGRI, GANAD, M. RURAL Y MED. AMB.


06 D.G. MEDIO NATURAL Y PAISAJE

4712 GESTIÓN FORESTAL		Créditos	Autorizaciones	Disposiciones	Obligaciones	Ordenados	Pagos	
7 TRANSFERENCIAS DE CAPITAL		Val.Acumulados:	1.898.830	1.501.924	1.501.924	1.501.924	1.501.924	1.058.927
Crédito Inicial:	1.898.830	% Relac.Crédito:		79,10	79,10	79,10	79,10	55,77
%Acum./Inic.:	100,00	% Relac.Colum.:			100,00	100,00	100,00	70,50
Aumento/Disminución:	0	Sal.Resultantes:	396.906	0	0	0	442.997	
TOTAL GENERAL		Val.Acumulados:	29.403.675	25.233.535	25.233.535	25.233.535	25.228.632	22.907.647
Crédito Inicial:	27.298.982	% Relac.Crédito:		85,82	85,82	85,82	85,80	77,91
%Acum./Inic.:	107,71	% Relac.Colum.:			100,00	100,00	99,98	90,80
Aumento/Disminución:	2.104.693	Sal.Resultantes:	4.170.140	0	0	4.903	0	

06 SALUD Y POLÍTICAS SOCIALES

00 VICEC. SALUD Y POLÍT. SOCIOSAN


3111 ADMINISTRACIÓN GENERAL DE SALUD		Créditos	Autorizaciones	Disposiciones	Obligaciones	Ordenados	Pagos
1 GASTOS DE PERSONAL		Val.Acumulados:	131.771	137.755	137.755	137.755	137.755
Crédito Inicial:	131.771	% Relac.Crédito:		104,54	104,54	104,54	104,54
%Acum./Inic.:	100,00	% Relac.Column.:		100,00	100,00	100,00	100,00
Aumento/Disminución:	0	Sal.Resultantes:	-5.984	0	0	0	
TOTAL GENERAL		Val.Acumulados:	131.771	137.755	137.755	137.755	137.755
Crédito Inicial:	131.771	% Relac.Crédito:		104,54	104,54	104,54	104,54
%Acum./Inic.:	100,00	% Relac.Column.:		100,00	100,00	100,00	100,00
Aumento/Disminución:	0	Sal.Resultantes:	-5.984	0	0	0	

<div><div><div>La Rioja</div><div>Consejería de Hacienda Gob. Pub., S.D. y P.G.</div></div></div>		<div>Presupuestos Generales de la Comunidad Autónoma de La Rioja</div>					<div>Proyecto de Ley de Presupuestos del año 2026</div>	
<div>GASTOS - Balance de Sumas y Saldos Orgánico-Funcional por Capítulos (Presupuesto: 2024)</div>								
<div>ADMINISTRACIÓN GENERAL</div>								
<div>06 SALUD Y POLÍTICAS SOCIALES</div>								
<div>01 SECRETARÍA GENERAL TÉCNICA</div>								
<div>2311 ADMINISTRACIÓN GENERAL DE SERVICIOS SOCIALES</div>		Créditos	Autorizaciones	Disposiciones	Obligaciones	Ordenados	Pagos	
<div>1 GASTOS DE PERSONAL</div>		Val.Acumulados:	7.253	176.322	176.322	176.322	176.322	176.322
Crédito Inicial:	0	% Relac.Crédito:		2431,02	2431,02	2431,02	2431,02	2431,02
%Acum./Inic.:	0,00	% Relac.Colum.:		100,00	100,00	100,00	100,00	100,00
Aumento/Disminución:	7.253	Sal.Resultantes:	-169.069	0	0	0	0	
<div>2 GASTOS EN BIENES CORRIENTES Y SERVICIOS</div>		Val.Acumulados:	1.172.600	772.781	772.781	772.781	765.632	657.892
Crédito Inicial:	1.172.600	% Relac.Crédito:		65,90	65,90	65,90	65,29	56,11
%Acum./Inic.:	100,00	% Relac.Colum.:			100,00	100,00	99,07	85,93
Aumento/Disminución:	0	Sal.Resultantes:	399.819	0	0	7.149	107.740	
<div>3 GASTOS FINANCIEROS</div>		Val.Acumulados:	35.000	23.755	23.755	23.755	23.755	23.755
Crédito Inicial:	20.000	% Relac.Crédito:		67,87	67,87	67,87	67,87	67,87
%Acum./Inic.:	175,00	% Relac.Colum.:			100,00	100,00	100,00	100,00
Aumento/Disminución:	15.000	Sal.Resultantes:	11.245	0	0	0	0	
<div>4 TRANSFERENCIAS CORRIENTES</div>		Val.Acumulados:	40.000	40.000	40.000	40.000	40.000	0
Crédito Inicial:	40.000	% Relac.Crédito:		100,00	100,00	100,00	100,00	0,00
%Acum./Inic.:	100,00	% Relac.Colum.:			100,00	100,00	100,00	0,00
Aumento/Disminución:	0	Sal.Resultantes:	0	0	0	0	40.000	


06 SALUD Y POLÍTICAS SOCIALES

01 SECRETARÍA GENERAL TÉCNICA

2311 ADMINISTRACIÓN GENERAL DE SERVICIOS SOCIALES		Créditos	Autorizaciones	Disposiciones	Obligaciones	Ordenados	Pagos	
6 INVERSIONES REALES		Val.Acumulados:	2.306.037	49.345	49.345	49.345	49.345	40.370
Crédito Inicial:	627.000	% Relac.Crédito:	2,14	2,14	2,14	2,14	1,75	
%Acum./Inic.:	367,79	% Relac.Colum.:		100,00	100,00	100,00	81,81	
Aumento/Disminución:	1.679.037	Sal.Resultantes:	2.256.692	0	0	8.975		
TOTAL GENERAL		Val.Acumulados:	3.560.890	1.062.203	1.062.203	1.062.203	1.055.054	898.339
Crédito Inicial:	1.859.600	% Relac.Crédito:	29,83	29,83	29,83	29,63	25,23	
%Acum./Inic.:	191,49	% Relac.Colum.:		100,00	100,00	99,33	85,15	
Aumento/Disminución:	1.701.290	Sal.Resultantes:	2.498.687	0	0	7.149	0	

<div><div><div><div>La Rioja</div><div>Consejería de Hacienda Gob. Pub., S.D. y P.G.</div></div></div></div>		<div>Presupuestos Generales de la Comunidad Autónoma de La Rioja</div>					<div>Proyecto de Ley de Presupuestos del año 2026</div>	
		<div>GASTOS - Balance de Sumas y Saldos Orgánico-Funcional por Capítulos (Presupuesto: 2024)</div>						
<div>ADMINISTRACIÓN GENERAL</div>								
<div>06 SALUD Y POLÍTICAS SOCIALES</div>								
<div>01 SECRETARÍA GENERAL TÉCNICA</div>								
<div>3111 ADMINISTRACIÓN GENERAL DE SALUD</div>		Créditos	Autorizaciones	Disposiciones	Obligaciones	Ordenados	Pagos	
<div>1 GASTOS DE PERSONAL</div>		Val.Acumulados:	4.425.905	4.436.037	4.436.037	4.436.037	4.436.037	
Crédito Inicial:	4.415.340	% Relac.Crédito:		100,23	100,23	100,23	100,23	
%Acum./Inic.:	100,24	% Relac.Colum.:		100,00	100,00	100,00	100,00	
Aumento/Disminución:	10.565	Sal.Resultantes:	-10.132	0	0	0		
<div>2 GASTOS EN BIENES CORRIENTES Y SERVICIOS</div>		Val.Acumulados:	12.030.161	11.500.223	11.500.223	11.500.223	10.387.700	
Crédito Inicial:	12.030.834	% Relac.Crédito:		95,59	95,59	95,59	86,35	
%Acum./Inic.:	99,99	% Relac.Colum.:		100,00	100,00	100,00	90,33	
Aumento/Disminución:	-673	Sal.Resultantes:	529.938	0	0	1.112.523		
<div>3 GASTOS FINANCIEROS</div>		Val.Acumulados:	10.885	0	0	0	0	
Crédito Inicial:	10.885	% Relac.Crédito:		0,00	0,00	0,00	0,00	
%Acum./Inic.:	100,00	% Relac.Colum.:		0,00	0,00	0,00	0,00	
Aumento/Disminución:	0	Sal.Resultantes:	10.885	0	0	0		
<div>4 TRANSFERENCIAS CORRIENTES</div>		Val.Acumulados:	595.069	594.146	594.146	594.146	414.386	
Crédito Inicial:	594.000	% Relac.Crédito:		99,84	99,84	99,84	69,64	
%Acum./Inic.:	100,18	% Relac.Colum.:		100,00	100,00	100,00	69,74	
Aumento/Disminución:	1.069	Sal.Resultantes:	923	0	0	179.760		

06 SALUD Y POLÍTICAS SOCIALES							
01 SECRETARÍA GENERAL TÉCNICA							
3111 ADMINISTRACIÓN GENERAL DE SALUD		Créditos	Autorizaciones	Disposiciones	Obligaciones	Ordenados	Pagos
6 INVERSIONES REALES		Val.Acumulados:	5.364.125	4.877.160	4.877.160	4.877.160	4.877.160
Crédito Inicial:	5.364.125	% Relac.Crédito:	90,92	90,92	90,92	90,92	90,92
%Acum./Inic.:	100,00	% Relac.Colum.:		100,00	100,00	100,00	100,00
Aumento/Disminución:	0	Sal.Resultantes:	486.965	0	0	0	
7 TRANSFERENCIAS DE CAPITAL		Val.Acumulados:	663.129	491.029	491.029	491.029	310.320
Crédito Inicial:	1.010.355	% Relac.Crédito:	74,05	74,05	74,05	74,05	46,80
%Acum./Inic.:	65,63	% Relac.Colum.:		100,00	100,00	100,00	63,20
Aumento/Disminución:	-347.226	Sal.Resultantes:	172.100	0	0	180.709	
TOTAL GENERAL		Val.Acumulados:	23.089.274	21.898.595	21.898.595	21.898.595	20.425.603
Crédito Inicial:	23.425.539	% Relac.Crédito:	94,84	94,84	94,84	94,84	88,46
%Acum./Inic.:	98,56	% Relac.Colum.:		100,00	100,00	100,00	93,27
Aumento/Disminución:	-336.265	Sal.Resultantes:	1.190.679	0	0	0	


<div><div><div><div>La Rioja</div><div>Consejería de Hacienda Gob. Pub., S.D. y P.G.</div></div></div></div>		<div>Presupuestos Generales de la Comunidad Autónoma de La Rioja</div>					<div>Proyecto de Ley de Presupuestos del año 2026</div>	
<div>GASTOS - Balance de Sumas y Saldos Orgánico-Funcional por Capítulos (Presupuesto: 2024)</div>								
<div>ADMINISTRACIÓN GENERAL</div>								
<div>06 SALUD Y POLÍTICAS SOCIALES</div>								
<div>01 SECRETARÍA GENERAL TÉCNICA</div>								
<div>3122 ATENCIÓN ESPECIALIZADA</div>			Créditos	Autorizaciones	Disposiciones	Obligaciones	Ordenados	Pagos
<div>2 GASTOS EN BIENES CORRIENTES Y SERVICIOS</div>		Val.Acumulados:	13.773	2.836	2.836	2.836	2.836	2.836
Crédito Inicial:	3.174.639	% Relac.Crédito:		20,59	20,59	20,59	20,59	20,59
%Acum./Inic.:	0,43	% Relac.Colum.:			100,00	100,00	100,00	100,00
Aumento/Disminución:	-3.160.866	Sal.Resultantes:	10.937	0	0	0	0	
<div>4 TRANSFERENCIAS CORRIENTES</div>		Val.Acumulados:	21.618.430	21.556.220	21.556.220	21.556.220	21.556.220	21.556.220
Crédito Inicial:	64.573.430	% Relac.Crédito:		99,71	99,71	99,71	99,71	99,71
%Acum./Inic.:	33,48	% Relac.Colum.:			100,00	100,00	100,00	100,00
Aumento/Disminución:	-42.955.000	Sal.Resultantes:	62.210	0	0	0	0	
<div>6 INVERSIONES REALES</div>		Val.Acumulados:	2.000	1.398	1.398	1.398	1.398	1.398
Crédito Inicial:	2.000	% Relac.Crédito:		69,90	69,90	69,90	69,90	69,90
%Acum./Inic.:	100,00	% Relac.Colum.:			100,00	100,00	100,00	100,00
Aumento/Disminución:	0	Sal.Resultantes:	602	0	0	0	0	
<div>7 TRANSFERENCIAS DE CAPITAL</div>		Val.Acumulados:	3.118.544	3.118.543	3.118.543	3.118.543	3.118.543	3.118.543
Crédito Inicial:	3.135.057	% Relac.Crédito:		100,00	100,00	100,00	100,00	100,00
%Acum./Inic.:	99,47	% Relac.Colum.:			100,00	100,00	100,00	100,00
Aumento/Disminución:	-16.513	Sal.Resultantes:	1	0	0	0	0	

TOTAL GENERAL		Val.Acumulados:	24.752.747	24.678.997	24.678.997	24.678.997	24.678.997	24.678.997
Crédito Inicial:	70.885.126	% Relac.Crédito:		99,70	99,70	99,70	99,70	99,70
%Acum./Inic.:	34,92	% Relac.Colum.:			100,00	100,00	100,00	100,00
Aumento/Disminución:	-46.132.379	Sal.Resultantes:	73.750	0	0	0	0	


06 SALUD Y POLÍTICAS SOCIALES

01 SECRETARÍA GENERAL TÉCNICA

4611 INVESTIGACIÓN Y DESARROLLO		Créditos	Autorizaciones	Disposiciones	Obligaciones	Ordenados	Pagos
4 TRANSFERENCIAS CORRIENTES	Val.Acumulados:	3.042.935	3.042.935	3.042.935	3.042.935	3.042.935	3.042.935
Crédito Inicial:	3.042.935	% Relac.Crédito:	100,00	100,00	100,00	100,00	100,00
%Acum./Inic.:	100,00	% Relac.Colum.:		100,00	100,00	100,00	100,00
Aumento/Disminución:	0	Sal.Resultantes:	0	0	0	0	
7 TRANSFERENCIAS DE CAPITAL	Val.Acumulados:	1.891.467	1.891.467	1.891.467	1.891.467	1.891.467	1.891.467
Crédito Inicial:	1.891.467	% Relac.Crédito:	100,00	100,00	100,00	100,00	100,00
%Acum./Inic.:	100,00	% Relac.Colum.:		100,00	100,00	100,00	100,00
Aumento/Disminución:	0	Sal.Resultantes:	0	0	0	0	
TOTAL GENERAL	Val.Acumulados:	4.934.402	4.934.402	4.934.402	4.934.402	4.934.402	4.934.402
Crédito Inicial:	4.934.402	% Relac.Crédito:	100,00	100,00	100,00	100,00	100,00
%Acum./Inic.:	100,00	% Relac.Colum.:		100,00	100,00	100,00	100,00
Aumento/Disminución:	0	Sal.Resultantes:	0	0	0	0	

<div><div><div><div>La Rioja</div><div>Consejería de Hacienda Gob. Pub., S.D. y P.G.</div></div></div></div>		<div>Presupuestos Generales de la Comunidad Autónoma de La Rioja</div>					<div>Proyecto de Ley de Presupuestos del año 2026</div>							
		<div>GASTOS - Balance de Sumas y Saldos Orgánico-Funcional por Capítulos (Presupuesto: 2024)</div>												
ADMINISTRACIÓN GENERAL														
06 SALUD Y POLÍTICAS SOCIALES														
02 D.G. DE JUSTICIA E INTERIOR														
1111 JUSTICIA			Créditos	Autorizaciones	Disposiciones	Obligaciones	Ordenados	Pagos						
1 GASTOS DE PERSONAL		Val.Acumulados:	15.523.439	16.169.323	16.169.323	16.169.323	16.169.323	16.169.323						
Crédito Inicial: 15.523.439		% Relac.Crédito:		104,16	104,16	104,16	104,16	104,16						
%Acum./Inic.: 100,00		% Relac.Colum.:			100,00	100,00	100,00	100,00						
Aumento/Disminución: 0		Sal.Resultantes:	-645.884	0	0	0	0							
2 GASTOS EN BIENES CORRIENTES Y SERVICIOS		Val.Acumulados:	4.779.550	3.769.916	3.769.916	3.769.916	3.769.916	3.313.560						
Crédito Inicial: 4.779.550		% Relac.Crédito:		78,88	78,88	78,88	78,88	69,33						
%Acum./Inic.: 100,00		% Relac.Colum.:			100,00	100,00	100,00	87,89						
Aumento/Disminución: 0		Sal.Resultantes:	1.009.634	0	0	0	456.356							
4 TRANSFERENCIAS CORRIENTES		Val.Acumulados:	1.898.500	1.769.239	1.769.239	1.769.239	1.769.239	1.683.800						
Crédito Inicial: 1.898.500		% Relac.Crédito:		93,19	93,19	93,19	93,19	88,69						
%Acum./Inic.: 100,00		% Relac.Colum.:			100,00	100,00	100,00	95,17						
Aumento/Disminución: 0		Sal.Resultantes:	129.261	0	0	0	85.439							
6 INVERSIONES REALES		Val.Acumulados:	4.480.065	3.090.316	3.090.316	3.090.316	3.090.316	2.487.007						
Crédito Inicial: 1.203.470		% Relac.Crédito:		68,98	68,98	68,98	68,98	55,51						
%Acum./Inic.: 372,26		% Relac.Colum.:			100,00	100,00	100,00	80,48						
Aumento/Disminución: 3.276.595		Sal.Resultantes:	1.389.749	0	0	0	603.309							


TOTAL GENERAL		Val.Acumulados:	26.681.554	24.798.794	24.798.794	24.798.794	24.798.794	23.653.690
Crédito Inicial:	23.404.959	% Relac.Crédito:		92,94	92,94	92,94	92,94	88,65
%Acum./Inic.:	114,00	% Relac.Colum.:			100,00	100,00	100,00	95,38
Aumento/Disminución:	3.276.595	Sal.Resultantes:	1.882.760	0	0	0	0	

<div><div><div><div>La Rioja</div><div>Consejería de Hacienda Gob. Pub., S.D. y P.G.</div></div></div></div>		<div>Presupuestos Generales de la Comunidad Autónoma de La Rioja</div>					<div>Proyecto de Ley de Presupuestos del año 2026</div>	
		<div>GASTOS - Balance de Sumas y Saldos Orgánico-Funcional por Capítulos (Presupuesto: 2024)</div>						
<div>ADMINISTRACIÓN GENERAL</div>								
<div>06 SALUD Y POLÍTICAS SOCIALES</div>								
<div>02 D.G. DE JUSTICIA E INTERIOR</div>								
<div>1311 PROTECCIÓN CIVIL</div>			Créditos	Autorizaciones	Disposiciones	Obligaciones	Ordenados	Pagos
<div>1 GASTOS DE PERSONAL</div>		Val.Acumulados:	844.369	866.870	866.870	866.870	866.870	866.870
<div>Crédito Inicial: 835.201</div>		% Relac.Crédito:		102,66	102,66	102,66	102,66	102,66
<div>%Acum./Inic.: 101,10</div>		% Relac.Colum.:			100,00	100,00	100,00	100,00
<div>Aumento/Disminución: 9.168</div>		Sal.Resultantes:	-22.501	0	0	0	0	
<div>2 GASTOS EN BIENES CORRIENTES Y SERVICIOS</div>		Val.Acumulados:	917.567	810.500	810.500	810.500	810.500	762.858
<div>Crédito Inicial: 926.735</div>		% Relac.Crédito:		88,33	88,33	88,33	88,33	83,14
<div>%Acum./Inic.: 99,01</div>		% Relac.Colum.:			100,00	100,00	100,00	94,12
<div>Aumento/Disminución: -9.168</div>		Sal.Resultantes:	107.067	0	0	0	47.642	
<div>4 TRANSFERENCIAS CORRIENTES</div>		Val.Acumulados:	6.144.800	6.144.038	6.144.038	6.144.038	6.144.038	6.124.800
<div>Crédito Inicial: 6.144.800</div>		% Relac.Crédito:		99,99	99,99	99,99	99,99	99,67
<div>%Acum./Inic.: 100,00</div>		% Relac.Colum.:			100,00	100,00	100,00	99,69
<div>Aumento/Disminución: 0</div>		Sal.Resultantes:	762	0	0	0	19.238	
<div>6 INVERSIONES REALES</div>		Val.Acumulados:	521.497	521.156	521.156	521.156	521.156	364.797
<div>Crédito Inicial: 521.497</div>		% Relac.Crédito:		99,93	99,93	99,93	99,93	69,95
<div>%Acum./Inic.: 100,00</div>		% Relac.Colum.:			100,00	100,00	100,00	70,00
<div>Aumento/Disminución: 0</div>		Sal.Resultantes:	341	0	0	0	156.359	


06 SALUD Y POLÍTICAS SOCIALES


02 D.G. DE JUSTICIA E INTERIOR


1311 PROTECCIÓN CIVIL		Créditos	Autorizaciones	Disposiciones	Obligaciones	Ordenados	Pagos
7 TRANSFERENCIAS DE CAPITAL		Val.Acumulados:	500.800	500.800	500.800	500.800	500.800
Crédito Inicial:	500.800	% Relac.Crédito:	100,00	100,00	100,00	100,00	100,00
%Acum./Inic.:	100,00	% Relac.Colum.:		100,00	100,00	100,00	100,00
Aumento/Disminución:	0	Sal.Resultantes:	0	0	0	0	
TOTAL GENERAL		Val.Acumulados:	8.929.033	8.843.364	8.843.364	8.843.364	8.620.125
Crédito Inicial:	8.929.033	% Relac.Crédito:	99,04	99,04	99,04	99,04	96,54
%Acum./Inic.:	100,00	% Relac.Colum.:		100,00	100,00	100,00	97,48
Aumento/Disminución:	0	Sal.Resultantes:	85.669	0	0	0	

<div><div><div>La Rioja</div><div>Consejería de Hacienda Gob. Pub., S.D. y P.G.</div></div></div>		Presupuestos Generales de la Comunidad Autónoma de La Rioja					Proyecto de Ley de Presupuestos del año 2026	
		GASTOS - Balance de Sumas y Saldos Orgánico-Funcional por Capítulos (Presupuesto: 2024)						
ADMINISTRACIÓN GENERAL								
06 SALUD Y POLÍTICAS SOCIALES								
02 D.G. DE JUSTICIA E INTERIOR								
1312 INTERIOR			Créditos	Autorizaciones	Disposiciones	Obligaciones	Ordenados	Pagos
1 GASTOS DE PERSONAL		Val.Acumulados:	400.958	678.547	678.547	678.547	678.547	678.547
Crédito Inicial:	400.958	% Relac.Crédito:		169,23	169,23	169,23	169,23	169,23
%Acum./Inic.:	100,00	% Relac.Colum.:			100,00	100,00	100,00	100,00
Aumento/Disminución:	0	Sal.Resultantes:	-277.589	0	0	0	0	
2 GASTOS EN BIENES CORRIENTES Y SERVICIOS		Val.Acumulados:	124.100	80.889	80.889	80.889	80.889	74.693
Crédito Inicial:	124.100	% Relac.Crédito:		65,18	65,18	65,18	65,18	60,19
%Acum./Inic.:	100,00	% Relac.Colum.:			100,00	100,00	100,00	92,34
Aumento/Disminución:	0	Sal.Resultantes:	43.211	0	0	0	6.196	
4 TRANSFERENCIAS CORRIENTES		Val.Acumulados:	40.000	30.000	30.000	30.000	30.000	0
Crédito Inicial:	40.000	% Relac.Crédito:		75,00	75,00	75,00	75,00	0,00
%Acum./Inic.:	100,00	% Relac.Colum.:			100,00	100,00	100,00	0,00
Aumento/Disminución:	0	Sal.Resultantes:	10.000	0	0	0	30.000	
7 TRANSFERENCIAS DE CAPITAL		Val.Acumulados:	330.000	329.366	329.366	329.366	329.366	214.925
Crédito Inicial:	330.000	% Relac.Crédito:		99,81	99,81	99,81	99,81	65,13
%Acum./Inic.:	100,00	% Relac.Colum.:			100,00	100,00	100,00	65,25
Aumento/Disminución:	0	Sal.Resultantes:	634	0	0	0	114.441	

TOTAL GENERAL		Val.Acumulados:	895.058	1.118.802	1.118.802	1.118.802	1.118.802	968.165
Crédito Inicial:	895.058	% Relac.Crédito:		125,00	125,00	125,00	125,00	108,17
%Acum./Inic.:	100,00	% Relac.Colum.:			100,00	100,00	100,00	86,54
Aumento/Disminución:	0	Sal.Resultantes:	-223.744	0	0	0	0	

<div><div></div><div><div>La Rioja</div><div>Consejería de Hacienda Gob. Pub., S.D. y P.G.</div></div></div>		<div>Presupuestos Generales de la Comunidad Autónoma de La Rioja</div>					<div>Proyecto de Ley de Presupuestos del año 2026</div>	
		<div>GASTOS - Balance de Sumas y Saldos Orgánico-Funcional por Capítulos (Presupuesto: 2024)</div>						
<div>ADMINISTRACIÓN GENERAL</div>								
<div>06 SALUD Y POLÍTICAS SOCIALES</div>								
<div>02 D.G. DE JUSTICIA E INTERIOR</div>								
<div>2324 INFANCIA Y MENORES</div>			Créditos	Autorizaciones	Disposiciones	Obligaciones	Ordenados	Pagos
<div>2 GASTOS EN BIENES CORRIENTES Y SERVICIOS</div>		Val.Acumulados:	2.929.200	2.635.928	2.635.928	2.635.928	2.635.928	2.264.264
Crédito Inicial:	2.929.200	% Relac.Crédito:		89,99	89,99	89,99	89,99	77,30
%Acum./Inic.:	100,00	% Relac.Colum.:			100,00	100,00	100,00	85,90
Aumento/Disminución:	0	Sal.Resultantes:	293.272	0	0	0	371.664	
<div>3 GASTOS FINANCIEROS</div>		Val.Acumulados:	1.000	0	0	0	0	0
Crédito Inicial:	1.000	% Relac.Crédito:		0,00	0,00	0,00	0,00	0,00
%Acum./Inic.:	100,00	% Relac.Colum.:			0,00	0,00	0,00	0,00
Aumento/Disminución:	0	Sal.Resultantes:	1.000	0	0	0	0	
<div>6 INVERSIONES REALES</div>		Val.Acumulados:	747.860	82.700	82.700	82.700	82.700	70.646
Crédito Inicial:	747.860	% Relac.Crédito:		11,06	11,06	11,06	11,06	9,45
%Acum./Inic.:	100,00	% Relac.Colum.:			100,00	100,00	100,00	85,42
Aumento/Disminución:	0	Sal.Resultantes:	665.160	0	0	0	12.054	
<div>TOTAL GENERAL</div>		Val.Acumulados:	3.678.060	2.718.628	2.718.628	2.718.628	2.718.628	2.334.910
Crédito Inicial:	3.678.060	% Relac.Crédito:		73,91	73,91	73,91	73,91	63,48
%Acum./Inic.:	100,00	% Relac.Colum.:			100,00	100,00	100,00	85,89
Aumento/Disminución:	0	Sal.Resultantes:	959.432	0	0	0	0	


<div><div><div><div>La Rioja</div><div>Consejería de Hacienda Gob. Pub., S.D. y P.G.</div></div></div></div>		<div>Presupuestos Generales de la Comunidad Autónoma de La Rioja</div>					<div>Proyecto de Ley de Presupuestos del año 2026</div>	
		<div>GASTOS - Balance de Sumas y Saldos Orgánico-Funcional por Capítulos (Presupuesto: 2024)</div>						
<div>ADMINISTRACIÓN GENERAL</div>								
<div>06 SALUD Y POLÍTICAS SOCIALES</div>								
<div>03 D.G. SALUD PUB, CONSUM Y CUIDA</div>								
<div>3131 ACCIONES DE SALUD PÚBLICA</div>			Créditos	Autorizaciones	Disposiciones	Obligaciones	Ordenados	Pagos
<div>1 GASTOS DE PERSONAL</div>		Val.Acumulados:	1.697.026	1.790.562	1.790.562	1.790.562	1.790.562	1.790.562
Crédito Inicial:	1.697.026	% Relac.Crédito:		105,51	105,51	105,51	105,51	105,51
%Acum./Inic.:	100,00	% Relac.Colum.:			100,00	100,00	100,00	100,00
Aumento/Disminución:	0	Sal.Resultantes:	-93.536	0	0	0	0	
<div>2 GASTOS EN BIENES CORRIENTES Y SERVICIOS</div>		Val.Acumulados:	6.181.980	5.749.149	5.749.149	5.749.149	5.749.149	4.078.469
Crédito Inicial:	6.181.980	% Relac.Crédito:		93,00	93,00	93,00	93,00	65,97
%Acum./Inic.:	100,00	% Relac.Colum.:			100,00	100,00	100,00	70,94
Aumento/Disminución:	0	Sal.Resultantes:	432.831	0	0	0	1.670.680	
<div>6 INVERSIONES REALES</div>		Val.Acumulados:	503.984	0	0	0	0	0
Crédito Inicial:	97.386	% Relac.Crédito:		0,00	0,00	0,00	0,00	0,00
%Acum./Inic.:	517,51	% Relac.Colum.:			0,00	0,00	0,00	0,00
Aumento/Disminución:	406.598	Sal.Resultantes:	503.984	0	0	0	0	
<div>TOTAL GENERAL</div>		Val.Acumulados:	8.382.990	7.539.711	7.539.711	7.539.711	7.539.711	5.869.031
Crédito Inicial:	7.976.392	% Relac.Crédito:		89,94	89,94	89,94	89,94	70,01
%Acum./Inic.:	105,10	% Relac.Colum.:			100,00	100,00	100,00	77,84
Aumento/Disminución:	406.598	Sal.Resultantes:	843.279	0	0	0	0	

<div><div><div><div>La Rioja</div><div>Consejería de Hacienda Gob. Pub., S.D. y P.G.</div></div></div></div>		<div>Presupuestos Generales de la Comunidad Autónoma de La Rioja</div>					<div>Proyecto de Ley de Presupuestos del año 2026</div>	
<div>GASTOS - Balance de Sumas y Saldos Orgánico-Funcional por Capítulos (Presupuesto: 2024)</div>								
<div>ADMINISTRACIÓN GENERAL</div>								
<div>06 SALUD Y POLÍTICAS SOCIALES</div>								
<div>03 D.G. SALUD PUB, CONSUM Y CUIDA</div>								
<div>3132 ORDENACIÓN, CONTROL E INFORMACIÓN AL CONSUMIDOR</div>		Créditos	Autorizaciones	Disposiciones	Obligaciones	Ordenados	Pagos	
<div>1 GASTOS DE PERSONAL</div>		Val.Acumulados:	3.886.157	4.029.538	4.029.538	4.029.538	4.029.538	4.029.537
Crédito Inicial:	3.886.157	% Relac.Crédito:		103,69	103,69	103,69	103,69	103,69
%Acum./Inic.:	100,00	% Relac.Colum.:			100,00	100,00	100,00	100,00
Aumento/Disminución:	0	Sal.Resultantes:	-143.381	0	0	0	1	
<div>2 GASTOS EN BIENES CORRIENTES Y SERVICIOS</div>		Val.Acumulados:	192.408	67.496	67.496	67.496	67.496	64.022
Crédito Inicial:	203.908	% Relac.Crédito:		35,08	35,08	35,08	35,08	33,27
%Acum./Inic.:	94,36	% Relac.Colum.:			100,00	100,00	100,00	94,85
Aumento/Disminución:	-11.500	Sal.Resultantes:	124.912	0	0	0	3.474	
<div>4 TRANSFERENCIAS CORRIENTES</div>		Val.Acumulados:	140.630	126.301	126.301	126.301	126.301	114.893
Crédito Inicial:	140.630	% Relac.Crédito:		89,81	89,81	89,81	89,81	81,70
%Acum./Inic.:	100,00	% Relac.Colum.:			100,00	100,00	100,00	90,97
Aumento/Disminución:	0	Sal.Resultantes:	14.329	0	0	0	11.408	
<div>6 INVERSIONES REALES</div>		Val.Acumulados:	90.000	39.987	39.987	39.987	39.987	0
Crédito Inicial:	78.500	% Relac.Crédito:		44,43	44,43	44,43	44,43	0,00
%Acum./Inic.:	114,65	% Relac.Colum.:			100,00	100,00	100,00	0,00
Aumento/Disminución:	11.500	Sal.Resultantes:	50.013	0	0	0	39.987	

06 SALUD Y POLÍTICAS SOCIALES

03 D.G. SALUD PUB, CONSUM Y CUIDA


3132 ORDENACIÓN, CONTROL E INFORMACIÓN AL CONSUMIDOR		Créditos	Autorizaciones	Disposiciones	Obligaciones	Ordenados	Pagos	
7 TRANSFERENCIAS DE CAPITAL		Val.Acumulados:	12.441	0	0	0	0	0
Crédito Inicial:	12.441	% Relac.Crédito:		0,00	0,00	0,00	0,00	0,00
%Acum./Inic.:	100,00	% Relac.Colum.:			0,00	0,00	0,00	0,00
Aumento/Disminución:	0	Sal.Resultantes:	12.441	0	0	0	0	
TOTAL GENERAL		Val.Acumulados:	4.321.636	4.263.322	4.263.322	4.263.322	4.263.322	4.208.452
Crédito Inicial:	4.321.636	% Relac.Crédito:		98,65	98,65	98,65	98,65	97,38
%Acum./Inic.:	100,00	% Relac.Colum.:			100,00	100,00	100,00	98,71
Aumento/Disminución:	0	Sal.Resultantes:	58.314	0	0	0	0	

<div><div><div>La Rioja</div><div>Consejería de Hacienda Gob. Pub., S.D. y P.G.</div></div></div>		<div>Presupuestos Generales de la Comunidad Autónoma de La Rioja</div>					<div>Proyecto de Ley de Presupuestos del año 2026</div>	
		<div>GASTOS - Balance de Sumas y Saldos Orgánico-Funcional por Capítulos (Presupuesto: 2024)</div>						
<div>ADMINISTRACIÓN GENERAL</div>								
<div>06 SALUD Y POLÍTICAS SOCIALES</div>								
<div>03 D.G. SALUD PUB, CONSUM Y CUIDA</div>								
<div>3133 ACCIONES SALUD MENTAL</div>			Créditos	Autorizaciones	Disposiciones	Obligaciones	Ordenados	Pagos
<div>2 GASTOS EN BIENES CORRIENTES Y SERVICIOS</div>		Val.Acumulados:	360.000	16.335	16.335	16.335	16.335	8.167
Crédito Inicial:	360.000	% Relac.Crédito:		4,54	4,54	4,54	4,54	2,27
%Acum./Inic.:	100,00	% Relac.Colum.:			100,00	100,00	100,00	50,00
Aumento/Disminución:	0	Sal.Resultantes:	343.665	0	0	0	8.168	
<div>4 TRANSFERENCIAS CORRIENTES</div>		Val.Acumulados:	1.288.843	1.209.359	1.209.359	1.209.359	1.209.359	1.023.858
Crédito Inicial:	1.194.000	% Relac.Crédito:		93,83	93,83	93,83	93,83	79,44
%Acum./Inic.:	107,94	% Relac.Colum.:			100,00	100,00	100,00	84,66
Aumento/Disminución:	94.843	Sal.Resultantes:	79.484	0	0	0	185.501	
<div>7 TRANSFERENCIAS DE CAPITAL</div>		Val.Acumulados:	12.950	12.950	12.950	12.950	12.950	12.950
Crédito Inicial:	12.950	% Relac.Crédito:		100,00	100,00	100,00	100,00	100,00
%Acum./Inic.:	100,00	% Relac.Colum.:			100,00	100,00	100,00	100,00
Aumento/Disminución:	0	Sal.Resultantes:	0	0	0	0	0	
<div>TOTAL GENERAL</div>		Val.Acumulados:	1.661.793	1.238.644	1.238.644	1.238.644	1.238.644	1.044.975
Crédito Inicial:	1.566.950	% Relac.Crédito:		74,54	74,54	74,54	74,54	62,88
%Acum./Inic.:	106,05	% Relac.Colum.:			100,00	100,00	100,00	84,36
Aumento/Disminución:	94.843	Sal.Resultantes:	423.149	0	0	0	0	

06 SALUD Y POLÍTICAS SOCIALES

04 D.G. PRESTAC Y FARMACIA


3121 ATENCIÓN PRIMARIA		Créditos	Autorizaciones	Disposiciones	Obligaciones	Ordenados	Pagos
1 GASTOS DE PERSONAL	Val.Acumulados:	2.407.096	2.439.301	2.439.301	2.439.301	2.439.301	2.439.301
Crédito Inicial:	2.407.096	% Relac.Crédito:	101,34	101,34	101,34	101,34	101,34
%Acum./Inic.:	100,00	% Relac.Colum.:		100,00	100,00	100,00	100,00
Aumento/Disminución:	0	Sal.Resultantes:	-32.205	0	0	0	
2 GASTOS EN BIENES CORRIENTES Y SERVICIOS	Val.Acumulados:	165.926	88.089	88.089	88.089	88.089	74.987
Crédito Inicial:	248.166	% Relac.Crédito:	53,09	53,09	53,09	53,09	45,19
%Acum./Inic.:	66,86	% Relac.Colum.:		100,00	100,00	100,00	85,13
Aumento/Disminución:	-82.240	Sal.Resultantes:	77.837	0	0	13.102	
4 TRANSFERENCIAS CORRIENTES	Val.Acumulados:	91.751.095	91.748.357	91.748.357	91.748.357	91.748.357	91.744.490
Crédito Inicial:	87.465.970	% Relac.Crédito:	100,00	100,00	100,00	100,00	99,99
%Acum./Inic.:	104,90	% Relac.Colum.:		100,00	100,00	100,00	100,00
Aumento/Disminución:	4.285.125	Sal.Resultantes:	2.738	0	0	3.867	
6 INVERSIONES REALES	Val.Acumulados:	92.240	0	0	0	0	0
Crédito Inicial:	10.000	% Relac.Crédito:	0,00	0,00	0,00	0,00	0,00
%Acum./Inic.:	922,40	% Relac.Colum.:		0,00	0,00	0,00	0,00
Aumento/Disminución:	82.240	Sal.Resultantes:	92.240	0	0	0	


<div><div>La Rioja Consejería de Hacienda Gob. Pub., S.D. y P.G.</div></div>	Presupuestos Generales de la Comunidad Autónoma de La Rioja					Proyecto de Ley de Presupuestos del año 2026		
	GASTOS - Balance de Sumas y Saldos Orgánico-Funcional por Capítulos (Presupuesto: 2024)							
ADMINISTRACIÓN GENERAL								
TOTAL GENERAL		Val.Acumulados:	94.416.357	94.275.747	94.275.747	94.275.747	94.275.747	94.258.778
Crédito Inicial:	90.131.232	% Relac.Crédito:		99,85	99,85	99,85	99,85	99,83
%Acum./Inic.:	104,75	% Relac.Colum.:			100,00	100,00	100,00	99,98
Aumento/Disminución:	4.285.125	Sal.Resultantes:	140.610	0	0	0	0	

06 SALUD Y POLÍTICAS SOCIALES


04 D.G. PRESTAC Y FARMACIA

3122 ATENCIÓN ESPECIALIZADA		Créditos	Autorizaciones	Disposiciones	Obligaciones	Ordenados	Pagos
2 GASTOS EN BIENES CORRIENTES Y SERVICIOS		Val.Acumulados:	2.054	0	0	0	0
Crédito Inicial:	392.054	% Relac.Crédito:	0,00	0,00	0,00	0,00	0,00
%Acum./Inic.:	0,52	% Relac.Colum.:		0,00	0,00	0,00	0,00
Aumento/Disminución:	-390.000	Sal.Resultantes:	2.054	0	0	0	
4 TRANSFERENCIAS CORRIENTES		Val.Acumulados:	30.083.421	30.083.419	30.083.419	30.083.419	30.082.893
Crédito Inicial:	2.217.454	% Relac.Crédito:		100,00	100,00	100,00	100,00
%Acum./Inic.:	1356,66	% Relac.Colum.:			100,00	100,00	100,00
Aumento/Disminución:	27.865.967	Sal.Resultantes:	2	0	0	526	1.318
TOTAL GENERAL		Val.Acumulados:	30.085.475	30.083.419	30.083.419	30.083.419	30.082.893
Crédito Inicial:	2.609.508	% Relac.Crédito:		99,99	99,99	99,99	99,99
%Acum./Inic.:	1152,92	% Relac.Colum.:			100,00	100,00	100,00
Aumento/Disminución:	27.475.967	Sal.Resultantes:	2.056	0	0	526	0


<div><div><div><div>La Rioja</div><div>Consejería de Hacienda Gob. Pub., S.D. y P.G.</div></div></div></div>		<div>Presupuestos Generales de la Comunidad Autónoma de La Rioja</div>					Proyecto de Ley de Presupuestos del año 2026		
		<div>GASTOS - Balance de Sumas y Saldos Orgánico-Funcional por Capítulos (Presupuesto: 2024)</div>							
ADMINISTRACIÓN GENERAL									
06 SALUD Y POLÍTICAS SOCIALES									
06 D.G. DEPEND, DISCAP Y MAYORES									
01 SERVICIOS GENERALES									
2311 ADMINISTRACIÓN GENERAL DE SERVICIOS SOCIALES			Créditos	Autorizaciones	Disposiciones	Obligaciones	Ordenados	Pagos	
2 GASTOS EN BIENES CORRIENTES Y SERVICIOS			Val.Acumulados:	3.000	523	523	523	523	523
Crédito Inicial: 3.000			% Relac.Crédito:		17,43	17,43	17,43	17,43	17,43
%Acum./Inic.: 100,00			% Relac.Colum.:			100,00	100,00	100,00	100,00
Aumento/Disminución: 0			Sal.Resultantes:	2.477	0	0	0	0	
4 TRANSFERENCIAS CORRIENTES			Val.Acumulados:	1.094.000	1.094.000	1.094.000	1.094.000	1.094.000	1.094.000
Crédito Inicial: 1.094.000			% Relac.Crédito:		100,00	100,00	100,00	100,00	100,00
%Acum./Inic.: 100,00			% Relac.Colum.:			100,00	100,00	100,00	100,00
Aumento/Disminución: 0			Sal.Resultantes:	0	0	0	0	0	
6 INVERSIONES REALES			Val.Acumulados:	500.000	0	0	0	0	0
Crédito Inicial: 0			% Relac.Crédito:		0,00	0,00	0,00	0,00	0,00
%Acum./Inic.: 0,00			% Relac.Colum.:			0,00	0,00	0,00	0,00
Aumento/Disminución: 500.000			Sal.Resultantes:	500.000	0	0	0	0	
TOTAL GENERAL			Val.Acumulados:	1.597.000	1.094.523	1.094.523	1.094.523	1.094.523	1.094.523
Crédito Inicial: 1.097.000			% Relac.Crédito:		68,54	68,54	68,54	68,54	68,54
%Acum./Inic.: 145,58			% Relac.Colum.:			100,00	100,00	100,00	100,00
Aumento/Disminución: 500.000			Sal.Resultantes:	502.477	0	0	0	0	


<div><div><div>La Rioja</div><div>Consejería de Hacienda Gob. Pub., S.D. y P.G.</div></div></div>		<div>Presupuestos Generales de la Comunidad Autónoma de La Rioja</div>					<div>Proyecto de Ley de Presupuestos del año 2026</div>	
		<div>GASTOS - Balance de Sumas y Saldos Orgánico-Funcional por Capítulos (Presupuesto: 2024)</div>						
<div>ADMINISTRACIÓN GENERAL</div>								
<div>06 SALUD Y POLÍTICAS SOCIALES</div>								
<div>06 D.G. DEPEND, DISCAP Y MAYORES</div>								
<div>01 SERVICIOS GENERALES</div>								
<div>2322 MAYORES</div>			Créditos	Autorizaciones	Disposiciones	Obligaciones	Ordenados	Pagos
<div>1 GASTOS DE PERSONAL</div>		Val.Acumulados:	827.257	951.952	951.952	951.952	951.952	951.952
Crédito Inicial:	797.862	% Relac.Crédito:		115,07	115,07	115,07	115,07	115,07
%Acum./Inic.:	103,68	% Relac.Colum.:			100,00	100,00	100,00	100,00
Aumento/Disminución:	29.395	Sal.Resultantes:	-124.695	0	0	0	0	
<div>2 GASTOS EN BIENES CORRIENTES Y SERVICIOS</div>		Val.Acumulados:	51.945.052	35.559.457	35.559.457	35.559.457	35.559.457	32.195.370
Crédito Inicial:	50.731.250	% Relac.Crédito:		68,46	68,46	68,46	68,46	61,98
%Acum./Inic.:	102,39	% Relac.Colum.:			100,00	100,00	100,00	90,54
Aumento/Disminución:	1.213.802	Sal.Resultantes:	16.385.595	0	0	0	3.364.087	
<div>3 GASTOS FINANCIEROS</div>		Val.Acumulados:	392.608	175.440	175.440	175.440	175.440	158.742
Crédito Inicial:	0	% Relac.Crédito:		44,69	44,69	44,69	44,69	40,43
%Acum./Inic.:	0,00	% Relac.Colum.:			100,00	100,00	100,00	90,48
Aumento/Disminución:	392.608	Sal.Resultantes:	217.168	0	0	0	16.698	
<div>4 TRANSFERENCIAS CORRIENTES</div>		Val.Acumulados:	21.042	21.042	21.042	21.042	21.042	21.042
Crédito Inicial:	21.042	% Relac.Crédito:		100,00	100,00	100,00	100,00	100,00
%Acum./Inic.:	100,00	% Relac.Colum.:			100,00	100,00	100,00	100,00
Aumento/Disminución:	0	Sal.Resultantes:	0	0	0	0	0	


06 SALUD Y POLÍTICAS SOCIALES							
06 D.G. DEPEND, DISCAP Y MAYORES							
01 SERVICIOS GENERALES							
2322 MAYORES			Créditos	Autorizaciones	Disposiciones	Obligaciones	Ordenados Pagos
6 INVERSIONES REALES		Val.Acumulados:	12.309.294	6.485.833	6.485.833	6.485.833	6.485.833 5.672.772
Crédito Inicial:		1.295.068	% Relac.Crédito:	52,69	52,69	52,69	52,69 46,09
%Acum./Inic.:		950,47	% Relac.Colum.:		100,00	100,00	100,00 87,46
Aumento/Disminución:		11.014.226	Sal.Resultantes:	5.823.461	0	0	813.061
7 TRANSFERENCIAS DE CAPITAL							
		Val.Acumulados:	2.654.880	0	0	0	0 0
Crédito Inicial:		0	% Relac.Crédito:	0,00	0,00	0,00	0,00 0,00
%Acum./Inic.:		0,00	% Relac.Colum.:		0,00	0,00	0,00 0,00
Aumento/Disminución:		2.654.880	Sal.Resultantes:	2.654.880	0	0	0
TOTAL GENERAL							
		Val.Acumulados:	68.150.133	43.193.724	43.193.724	43.193.724	43.193.724 38.999.878
Crédito Inicial:		52.845.222	% Relac.Crédito:	63,38	63,38	63,38	63,38 57,23
%Acum./Inic.:		128,96	% Relac.Colum.:		100,00	100,00	100,00 90,29
Aumento/Disminución:		15.304.911	Sal.Resultantes:	24.956.409	0	0	0


<div><div><div><div>La Rioja</div><div>Consejería de Hacienda Gob. Pub., S.D. y P.G.</div></div></div></div>		<div>Presupuestos Generales de la Comunidad Autónoma de La Rioja</div>					<div>Proyecto de Ley de Presupuestos del año 2026</div>	
<div>GASTOS - Balance de Sumas y Saldos Orgánico-Funcional por Capítulos (Presupuesto: 2024)</div>								
<div>ADMINISTRACIÓN GENERAL</div>								
<div>06 SALUD Y POLÍTICAS SOCIALES</div>								
<div>06 D.G. DEPEND, DISCAP Y MAYORES</div>								
<div>01 SERVICIOS GENERALES</div>								
<div>2323 DISCAPACIDAD</div>			Créditos	Autorizaciones	Disposiciones	Obligaciones	Ordenados	Pagos
<div>1 GASTOS DE PERSONAL</div>		Val.Acumulados:	427.015	566.295	566.295	566.295	566.295	566.295
<div>Crédito Inicial: 427.015</div>		% Relac.Crédito:		132,62	132,62	132,62	132,62	132,62
<div>%Acum./Inic.: 100,00</div>		% Relac.Colum.:			100,00	100,00	100,00	100,00
<div>Aumento/Disminución: 0</div>		Sal.Resultantes:	-139.280	0	0	0	0	
<div>2 GASTOS EN BIENES CORRIENTES Y SERVICIOS</div>		Val.Acumulados:	18.357.407	14.288.703	14.288.703	14.288.703	14.288.703	12.891.658
<div>Crédito Inicial: 18.357.407</div>		% Relac.Crédito:		77,84	77,84	77,84	77,84	70,23
<div>%Acum./Inic.: 100,00</div>		% Relac.Colum.:			100,00	100,00	100,00	90,22
<div>Aumento/Disminución: 0</div>		Sal.Resultantes:	4.068.704	0	0	0	1.397.045	
<div>4 TRANSFERENCIAS CORRIENTES</div>		Val.Acumulados:	110.000	106.196	106.196	106.196	106.196	64.844
<div>Crédito Inicial: 110.000</div>		% Relac.Crédito:		96,54	96,54	96,54	96,54	58,95
<div>%Acum./Inic.: 100,00</div>		% Relac.Colum.:			100,00	100,00	100,00	61,06
<div>Aumento/Disminución: 0</div>		Sal.Resultantes:	3.804	0	0	0	41.352	
<div>6 INVERSIONES REALES</div>		Val.Acumulados:	114.000	176.954	176.954	176.954	176.954	32.206
<div>Crédito Inicial: 100.000</div>		% Relac.Crédito:		155,22	155,22	155,22	155,22	28,25
<div>%Acum./Inic.: 114,00</div>		% Relac.Colum.:			100,00	100,00	100,00	18,20
<div>Aumento/Disminución: 14.000</div>		Sal.Resultantes:	-62.954	0	0	0	144.748	


TOTAL GENERAL		Val.Acumulados:	19.008.422	15.138.148	15.138.148	15.138.148	15.138.148	13.555.003
Crédito Inicial:	18.994.422	% Relac.Crédito:		79,64	79,64	79,64	79,64	71,31
%Acum./Inic.:	100,07	% Relac.Colum.:			100,00	100,00	100,00	89,54
Aumento/Disminución:	14.000	Sal.Resultantes:	3.870.274	0	0	0	0	


<div><div><div><div>La Rioja</div><div>Consejería de Hacienda Gob. Pub., S.D. y P.G.</div></div></div></div>		<div>Presupuestos Generales de la Comunidad Autónoma de La Rioja</div>					<div>Proyecto de Ley de Presupuestos del año 2026</div>	
<div>GASTOS - Balance de Sumas y Saldos Orgánico-Funcional por Capítulos (Presupuesto: 2024)</div>								
<div>ADMINISTRACIÓN GENERAL</div>								
<div>06 SALUD Y POLÍTICAS SOCIALES</div>								
<div>06 D.G. DEPEND, DISCAP Y MAYORES</div>								
<div>02 CENTR. VALORAC. DISCP Y DEPEN</div>								
<div>2323 DISCAPACIDAD</div>			Créditos	Autorizaciones	Disposiciones	Obligaciones	Ordenados	Pagos
<div>1 GASTOS DE PERSONAL</div>		Val.Acumulados:	1.861.951	2.543.228	2.543.228	2.543.228	2.543.228	2.543.228
<div>Crédito Inicial:</div>		1.861.951	% Relac.Crédito:	136,59	136,59	136,59	136,59	136,59
<div>%Acum./Inic.:</div>		100,00	% Relac.Colum.:		100,00	100,00	100,00	100,00
<div>Aumento/Disminución:</div>		0	Sal.Resultantes:	-681.277	0	0	0	
<div>2 GASTOS EN BIENES CORRIENTES Y SERVICIOS</div>		Val.Acumulados:	470.950	260.693	260.693	260.693	260.693	239.391
<div>Crédito Inicial:</div>		470.950	% Relac.Crédito:	55,35	55,35	55,35	55,35	50,83
<div>%Acum./Inic.:</div>		100,00	% Relac.Colum.:		100,00	100,00	100,00	91,83
<div>Aumento/Disminución:</div>		0	Sal.Resultantes:	210.257	0	0	21.302	
<div>6 INVERSIONES REALES</div>		Val.Acumulados:	215.000	2.709	2.709	2.709	2.709	2.709
<div>Crédito Inicial:</div>		155.000	% Relac.Crédito:	1,26	1,26	1,26	1,26	1,26
<div>%Acum./Inic.:</div>		138,71	% Relac.Colum.:		100,00	100,00	100,00	100,00
<div>Aumento/Disminución:</div>		60.000	Sal.Resultantes:	212.291	0	0	0	
<div>TOTAL GENERAL</div>		Val.Acumulados:	2.547.901	2.806.630	2.806.630	2.806.630	2.806.630	2.785.328
<div>Crédito Inicial:</div>		2.487.901	% Relac.Crédito:	110,15	110,15	110,15	110,15	109,32
<div>%Acum./Inic.:</div>		102,41	% Relac.Colum.:		100,00	100,00	100,00	99,24
<div>Aumento/Disminución:</div>		60.000	Sal.Resultantes:	-258.729	0	0	0	

<div><div></div><div><div>La Rioja</div><div>Consejería de Hacienda Gob. Pub., S.D. y P.G.</div></div></div>		<div>Presupuestos Generales de la Comunidad Autónoma de La Rioja</div>					<div>Proyecto de Ley de Presupuestos del año 2026</div>	
		<div>GASTOS - Balance de Sumas y Saldos Orgánico-Funcional por Capítulos (Presupuesto: 2024)</div>						
<div>ADMINISTRACIÓN GENERAL</div>								
<div>06 SALUD Y POLÍTICAS SOCIALES</div>								
<div>06 D.G. DEPEND, DISCAP Y MAYORES</div>								
<div>03 RESIDENCIA DE CALAHORRA</div>								
<div>2322 MAYORES</div>			Créditos	Autorizaciones	Disposiciones	Obligaciones	Ordenados	Pagos
<div>1 GASTOS DE PERSONAL</div>		Val.Acumulados:	3.956.249	4.622.019	4.622.019	4.622.019	4.622.019	4.622.019
Crédito Inicial:	3.956.249	% Relac.Crédito:		116,83	116,83	116,83	116,83	116,83
%Acum./Inic.:	100,00	% Relac.Colum.:			100,00	100,00	100,00	100,00
Aumento/Disminución:	0	Sal.Resultantes:	-665.770	0	0	0	0	
<div>2 GASTOS EN BIENES CORRIENTES Y SERVICIOS</div>		Val.Acumulados:	1.823.874	1.681.398	1.681.398	1.681.398	1.681.398	1.483.507
Crédito Inicial:	1.823.874	% Relac.Crédito:		92,19	92,19	92,19	92,19	81,34
%Acum./Inic.:	100,00	% Relac.Colum.:			100,00	100,00	100,00	88,23
Aumento/Disminución:	0	Sal.Resultantes:	142.476	0	0	0	197.891	
<div>6 INVERSIONES REALES</div>		Val.Acumulados:	955.402	49.689	49.689	49.689	49.689	49.417
Crédito Inicial:	884.800	% Relac.Crédito:		5,20	5,20	5,20	5,20	5,17
%Acum./Inic.:	107,98	% Relac.Colum.:			100,00	100,00	100,00	99,45
Aumento/Disminución:	70.602	Sal.Resultantes:	905.713	0	0	0	272	
<div>TOTAL GENERAL</div>		Val.Acumulados:	6.735.525	6.353.106	6.353.106	6.353.106	6.353.106	6.154.943
Crédito Inicial:	6.664.923	% Relac.Crédito:		94,32	94,32	94,32	94,32	91,38
%Acum./Inic.:	101,06	% Relac.Colum.:			100,00	100,00	100,00	96,88
Aumento/Disminución:	70.602	Sal.Resultantes:	382.419	0	0	0	0	


<div><div><div><div>La Rioja</div><div>Consejería de Hacienda Gob. Pub., S.D. y P.G.</div></div></div></div>		<div>Presupuestos Generales de la Comunidad Autónoma de La Rioja</div>					Proyecto de Ley de Presupuestos del año 2026	
		<div>GASTOS - Balance de Sumas y Saldos Orgánico-Funcional por Capítulos (Presupuesto: 2024)</div>						
ADMINISTRACIÓN GENERAL								
06 SALUD Y POLÍTICAS SOCIALES								
06 D.G. DEPEND, DISCAP Y MAYORES								
04 RESIDENCIA DE LARDERO								
2322 MAYORES			Créditos	Autorizaciones	Disposiciones	Obligaciones	Ordenados	Pagos
1 GASTOS DE PERSONAL		Val.Acumulados:	4.336.122	4.469.148	4.469.148	4.469.148	4.469.148	4.469.148
Crédito Inicial: 4.336.122		% Relac.Crédito:		103,07	103,07	103,07	103,07	103,07
%Acum./Inic.: 100,00		% Relac.Colum.:			100,00	100,00	100,00	100,00
Aumento/Disminución: 0		Sal.Resultantes:	-133.026	0	0	0	0	
2 GASTOS EN BIENES CORRIENTES Y SERVICIOS		Val.Acumulados:	1.945.360	1.117.691	1.117.691	1.117.691	1.117.691	1.037.476
Crédito Inicial: 1.945.360		% Relac.Crédito:		57,45	57,45	57,45	57,45	53,33
%Acum./Inic.: 100,00		% Relac.Colum.:			100,00	100,00	100,00	92,82
Aumento/Disminución: 0		Sal.Resultantes:	827.669	0	0	0	80.215	
6 INVERSIONES REALES		Val.Acumulados:	301.250	243.994	243.994	243.994	243.994	243.994
Crédito Inicial: 241.250		% Relac.Crédito:		80,99	80,99	80,99	80,99	80,99
%Acum./Inic.: 124,87		% Relac.Colum.:			100,00	100,00	100,00	100,00
Aumento/Disminución: 60.000		Sal.Resultantes:	57.256	0	0	0	0	
TOTAL GENERAL		Val.Acumulados:	6.582.732	5.830.833	5.830.833	5.830.833	5.830.833	5.750.618
Crédito Inicial: 6.522.732		% Relac.Crédito:		88,58	88,58	88,58	88,58	87,36
%Acum./Inic.: 100,92		% Relac.Colum.:			100,00	100,00	100,00	98,62
Aumento/Disminución: 60.000		Sal.Resultantes:	751.899	0	0	0	0	

<div><div>La Rioja</div><div>Consejería de Hacienda Gob. Pub., S.D. y P.G.</div></div>		Presupuestos Generales de la Comunidad Autónoma de La Rioja					Proyecto de Ley de Presupuestos del año 2026	
GASTOS - Balance de Sumas y Saldos Orgánico-Funcional por Capítulos (Presupuesto: 2024)								
ADMINISTRACIÓN GENERAL								
06 SALUD Y POLÍTICAS SOCIALES								
06 D.G. DEPEND, DISCAP Y MAYORES								
05 C.A.P.D.P. DE FUENMAYOR								
2323 DISCAPACIDAD			Créditos	Autorizaciones	Disposiciones	Obligaciones	Ordenados	Pagos
1 GASTOS DE PERSONAL		Val.Acumulados:	4.810.284	5.515.157	5.515.157	5.515.157	5.515.157	5.515.157
Crédito Inicial: 4.810.284		% Relac.Crédito:		114,65	114,65	114,65	114,65	114,65
%Acum./Inic.: 100,00		% Relac.Colum.:			100,00	100,00	100,00	100,00
Aumento/Disminución: 0		Sal.Resultantes:	-704.873	0	0	0	0	
2 GASTOS EN BIENES CORRIENTES Y SERVICIOS		Val.Acumulados:	1.836.600	1.603.944	1.603.944	1.603.944	1.603.769	1.452.362
Crédito Inicial: 1.836.600		% Relac.Crédito:		87,33	87,33	87,33	87,32	79,08
%Acum./Inic.: 100,00		% Relac.Colum.:			100,00	100,00	99,99	90,56
Aumento/Disminución: 0		Sal.Resultantes:	232.656	0	0	175	151.407	
6 INVERSIONES REALES		Val.Acumulados:	309.700	281.777	281.777	281.777	281.777	72.373
Crédito Inicial: 249.700		% Relac.Crédito:		90,98	90,98	90,98	90,98	23,37
%Acum./Inic.: 124,03		% Relac.Colum.:			100,00	100,00	100,00	25,68
Aumento/Disminución: 60.000		Sal.Resultantes:	27.923	0	0	0	209.404	
TOTAL GENERAL		Val.Acumulados:	6.956.584	7.400.878	7.400.878	7.400.878	7.400.703	7.039.892
Crédito Inicial: 6.896.584		% Relac.Crédito:		106,39	106,39	106,39	106,38	101,20
%Acum./Inic.: 100,87		% Relac.Colum.:			100,00	100,00	100,00	95,12
Aumento/Disminución: 60.000		Sal.Resultantes:	-444.294	0	0	175	0	


<div><div><div>La Rioja</div><div>Consejería de Hacienda Gob. Pub., S.D. y P.G.</div></div></div>		<div>Presupuestos Generales de la Comunidad Autónoma de La Rioja</div>					Proyecto de Ley de Presupuestos del año 2026	
		<div>GASTOS - Balance de Sumas y Saldos Orgánico-Funcional por Capítulos (Presupuesto: 2024)</div>						
ADMINISTRACIÓN GENERAL								
06 SALUD Y POLÍTICAS SOCIALES								
06 D.G. DEPEND, DISCAP Y MAYORES								
10 CENT. NO RESIDENCIALES (HOGAR)								
2322 MAYORES			Créditos	Autorizaciones	Disposiciones	Obligaciones	Ordenados	Pagos
1 GASTOS DE PERSONAL		Val.Acumulados:	1.956.053	2.110.635	2.110.635	2.110.635	2.110.635	2.110.635
Crédito Inicial: 1.956.053		% Relac.Crédito:		107,90	107,90	107,90	107,90	107,90
%Acum./Inic.: 100,00		% Relac.Colum.:			100,00	100,00	100,00	100,00
Aumento/Disminución: 0		Sal.Resultantes:	-154.582	0	0	0	0	
2 GASTOS EN BIENES CORRIENTES Y SERVICIOS		Val.Acumulados:	2.419.200	1.490.845	1.490.845	1.490.845	1.490.845	1.339.093
Crédito Inicial: 2.419.200		% Relac.Crédito:		61,63	61,63	61,63	61,63	55,35
%Acum./Inic.: 100,00		% Relac.Colum.:			100,00	100,00	100,00	89,82
Aumento/Disminución: 0		Sal.Resultantes:	928.355	0	0	0	151.752	
6 INVERSIONES REALES		Val.Acumulados:	384.180	277.168	277.168	277.168	277.168	150.358
Crédito Inicial: 384.180		% Relac.Crédito:		72,15	72,15	72,15	72,15	39,14
%Acum./Inic.: 100,00		% Relac.Colum.:			100,00	100,00	100,00	54,25
Aumento/Disminución: 0		Sal.Resultantes:	107.012	0	0	0	126.810	
TOTAL GENERAL		Val.Acumulados:	4.759.433	3.878.648	3.878.648	3.878.648	3.878.648	3.600.086
Crédito Inicial: 4.759.433		% Relac.Crédito:		81,49	81,49	81,49	81,49	75,64
%Acum./Inic.: 100,00		% Relac.Colum.:			100,00	100,00	100,00	92,82
Aumento/Disminución: 0		Sal.Resultantes:	880.785	0	0	0	0	


<div><div></div><div><div>La Rioja</div><div>Consejería de Hacienda Gob. Pub., S.D. y P.G.</div></div></div>		<div>Presupuestos Generales de la Comunidad Autónoma de La Rioja</div>					<div>Proyecto de Ley de Presupuestos del año 2026</div>	
		<div>GASTOS - Balance de Sumas y Saldos Orgánico-Funcional por Capítulos (Presupuesto: 2024)</div>						
<div>ADMINISTRACIÓN GENERAL</div>								
<div>06 SALUD Y POLÍTICAS SOCIALES</div>								
<div>07 D.G. SERVICIOS SOC. E IGUALD.</div>								
<div>01 SERVICIOS GENERALES</div>								
<div>2311 ADMINISTRACIÓN GENERAL DE SERVICIOS SOCIALES</div>		Créditos	Autorizaciones	Disposiciones	Obligaciones	Ordenados	Pagos	
<div>1 GASTOS DE PERSONAL</div>		Val.Acumulados:	2.159.622	2.915.951	2.915.951	2.915.951	2.915.951	2.915.951
Crédito Inicial:	2.099.064	% Relac.Crédito:		135,02	135,02	135,02	135,02	135,02
%Acum./Inic.:	102,89	% Relac.Colum.:		100,00	100,00	100,00	100,00	100,00
Aumento/Disminución:	60.558	Sal.Resultantes:	-756.329	0	0	0	0	
<div>2 GASTOS EN BIENES CORRIENTES Y SERVICIOS</div>		Val.Acumulados:	2.840.103	1.936.934	1.936.934	1.936.934	1.936.934	1.782.517
Crédito Inicial:	2.800.103	% Relac.Crédito:		68,20	68,20	68,20	68,20	62,76
%Acum./Inic.:	101,43	% Relac.Colum.:		100,00	100,00	100,00	100,00	92,03
Aumento/Disminución:	40.000	Sal.Resultantes:	903.169	0	0	0	154.417	
<div>4 TRANSFERENCIAS CORRIENTES</div>		Val.Acumulados:	11.276.307	6.733.033	6.733.033	6.733.033	6.733.033	6.433.195
Crédito Inicial:	8.664.932	% Relac.Crédito:		59,71	59,71	59,71	59,71	57,05
%Acum./Inic.:	130,14	% Relac.Colum.:		100,00	100,00	100,00	100,00	95,55
Aumento/Disminución:	2.611.375	Sal.Resultantes:	4.543.274	0	0	0	299.838	
<div>6 INVERSIONES REALES</div>		Val.Acumulados:	60.000	2.586	2.586	2.586	2.586	2.586
Crédito Inicial:	60.000	% Relac.Crédito:		4,31	4,31	4,31	4,31	4,31
%Acum./Inic.:	100,00	% Relac.Colum.:		100,00	100,00	100,00	100,00	100,00
Aumento/Disminución:	0	Sal.Resultantes:	57.414	0	0	0	0	

TOTAL GENERAL		Val.Acumulados:	16.336.032	11.588.504	11.588.504	11.588.504	11.588.504	11.134.249
Crédito Inicial:	13.624.099	% Relac.Crédito:		70,94	70,94	70,94	70,94	68,16
%Acum./Inic.:	119,91	% Relac.Colum.:			100,00	100,00	100,00	96,08
Aumento/Disminución:	2.711.933	Sal.Resultantes:	4.747.528	0	0	0	0	

<div><div><div><div>La Rioja</div><div>Consejería de Hacienda Gob. Pub., S.D. y P.G.</div></div></div></div>		<div>Presupuestos Generales de la Comunidad Autónoma de La Rioja</div>					Proyecto de Ley de Presupuestos del año 2026	
		<div>GASTOS - Balance de Sumas y Saldos Orgánico-Funcional por Capítulos (Presupuesto: 2024)</div>						
ADMINISTRACIÓN GENERAL								
06 SALUD Y POLÍTICAS SOCIALES								
07 D.G. SERVICIOS SOC. E IGUALD.								
01 SERVICIOS GENERALES								
2324 INFANCIA Y MENORES		Créditos	Autorizaciones	Disposiciones	Obligaciones	Ordenados	Pagos	
1 GASTOS DE PERSONAL		Val.Acumulados:	1.365.240	1.159.887	1.159.887	1.159.887	1.159.887	
Crédito Inicial: 1.365.240		% Relac.Crédito:		84,96	84,96	84,96	84,96	
%Acum./Inic.: 100,00		% Relac.Colum.:		100,00	100,00	100,00	100,00	
Aumento/Disminución: 0		Sal.Resultantes:	205.353	0	0	0		
2 GASTOS EN BIENES CORRIENTES Y SERVICIOS		Val.Acumulados:	9.728.574	6.093.920	6.093.920	6.093.920	5.132.828	
Crédito Inicial: 9.151.274		% Relac.Crédito:		62,64	62,64	62,64	52,76	
%Acum./Inic.: 106,31		% Relac.Colum.:		100,00	100,00	100,00	84,23	
Aumento/Disminución: 577.300		Sal.Resultantes:	3.634.654	0	0	961.092		
4 TRANSFERENCIAS CORRIENTES		Val.Acumulados:	1.771.300	1.292.912	1.292.912	1.292.912	1.206.021	
Crédito Inicial: 1.771.300		% Relac.Crédito:		72,99	72,99	72,99	68,09	
%Acum./Inic.: 100,00		% Relac.Colum.:		100,00	100,00	99,59	93,66	
Aumento/Disminución: 0		Sal.Resultantes:	478.388	0	0	81.588		
6 INVERSIONES REALES		Val.Acumulados:	3.074.579	195.703	195.703	195.703	153.899	
Crédito Inicial: 133.000		% Relac.Crédito:		6,37	6,37	6,37	5,01	
%Acum./Inic.: 2311,71		% Relac.Colum.:		100,00	100,00	100,00	78,64	
Aumento/Disminución: 2.941.579		Sal.Resultantes:	2.878.876	0	0	41.804		

TOTAL GENERAL	Val.Acumulados:	15.939.693	8.742.422	8.742.422	8.742.422	8.737.119	7.652.635
Crédito Inicial: 12.420.814	% Relac.Crédito:		54,85	54,85	54,85	54,81	48,01
%Acum./Inic.: 128,33	% Relac.Colum.:			100,00	100,00	99,94	87,59
Aumento/Disminución: 3.518.879	Sal.Resultantes:	7.197.271	0	0	5.303	0	

<div><div><div><div>La Rioja</div><div>Consejería de Hacienda Gob. Pub., S.D. y P.G.</div></div></div></div>		<div>Presupuestos Generales de la Comunidad Autónoma de La Rioja</div>					Proyecto de Ley de Presupuestos del año 2026	
		<div>GASTOS - Balance de Sumas y Saldos Orgánico-Funcional por Capítulos (Presupuesto: 2024)</div>						
ADMINISTRACIÓN GENERAL								
06 SALUD Y POLÍTICAS SOCIALES								
07 D.G. SERVICIOS SOC. E IGUALD.								
01 SERVICIOS GENERALES								
2325 PRESTACIONES DE LA DEPENDENCIA			Créditos	Autorizaciones	Disposiciones	Obligaciones	Ordenados	Pagos
1 GASTOS DE PERSONAL		Val.Acumulados:	203.509	402.659	402.659	402.659	402.659	402.659
Crédito Inicial:	203.509	% Relac.Crédito:		197,86	197,86	197,86	197,86	197,86
%Acum./Inic.:	100,00	% Relac.Colum.:			100,00	100,00	100,00	100,00
Aumento/Disminución:	0	Sal.Resultantes:	-199.150	0	0	0	0	
4 TRANSFERENCIAS CORRIENTES		Val.Acumulados:	18.032.929	15.112.697	15.112.697	15.112.697	15.112.697	15.052.775
Crédito Inicial:	17.658.929	% Relac.Crédito:		83,81	83,81	83,81	83,81	83,47
%Acum./Inic.:	102,12	% Relac.Colum.:			100,00	100,00	100,00	99,60
Aumento/Disminución:	374.000	Sal.Resultantes:	2.920.232	0	0	0	59.922	
7 TRANSFERENCIAS DE CAPITAL		Val.Acumulados:	940.640	940.640	940.640	940.640	940.640	940.640
Crédito Inicial:	540.000	% Relac.Crédito:		100,00	100,00	100,00	100,00	100,00
%Acum./Inic.:	174,19	% Relac.Colum.:			100,00	100,00	100,00	100,00
Aumento/Disminución:	400.640	Sal.Resultantes:	0	0	0	0	0	
TOTAL GENERAL		Val.Acumulados:	19.177.078	16.455.996	16.455.996	16.455.996	16.455.996	16.396.074
Crédito Inicial:	18.402.438	% Relac.Crédito:		85,81	85,81	85,81	85,81	85,50
%Acum./Inic.:	104,21	% Relac.Colum.:			100,00	100,00	100,00	99,64
Aumento/Disminución:	774.640	Sal.Resultantes:	2.721.082	0	0	0	0	

<div><div><div><div>La Rioja</div><div>Consejería de Hacienda Gob. Pub., S.D. y P.G.</div></div></div></div>		<div>Presupuestos Generales de la Comunidad Autónoma de La Rioja</div>					Proyecto de Ley de Presupuestos del año 2026		
		<div>GASTOS - Balance de Sumas y Saldos Orgánico-Funcional por Capítulos (Presupuesto: 2024)</div>							
ADMINISTRACIÓN GENERAL									
06 SALUD Y POLÍTICAS SOCIALES									
07 D.G. SERVICIOS SOC. E IGUALD.									
01 SERVICIOS GENERALES									
2326 SERVICIOS COMUNITARIOS			Créditos	Autorizaciones	Disposiciones	Obligaciones	Ordenados	Pagos	
1 GASTOS DE PERSONAL			Val.Acumulados:	1.130.920	1.211.567	1.211.567	1.211.567	1.211.567	1.211.567
Crédito Inicial: 1.130.920			% Relac.Crédito:	107,13	107,13	107,13	107,13	107,13	107,13
%Acum./Inic.: 100,00			% Relac.Colum.:		100,00	100,00	100,00	100,00	100,00
Aumento/Disminución: 0			Sal.Resultantes:	-80.647	0	0	0	0	
2 GASTOS EN BIENES CORRIENTES Y SERVICIOS			Val.Acumulados:	944.000	832.167	832.167	832.167	832.167	765.934
Crédito Inicial: 944.000			% Relac.Crédito:	88,15	88,15	88,15	88,15	88,15	81,14
%Acum./Inic.: 100,00			% Relac.Colum.:		100,00	100,00	100,00	100,00	92,04
Aumento/Disminución: 0			Sal.Resultantes:	111.833	0	0	0	66.233	
4 TRANSFERENCIAS CORRIENTES			Val.Acumulados:	21.950.826	15.890.882	15.890.882	15.890.882	15.890.882	13.209.089
Crédito Inicial: 22.026.500			% Relac.Crédito:	72,39	72,39	72,39	72,39	72,39	60,18
%Acum./Inic.: 99,66			% Relac.Colum.:		100,00	100,00	100,00	100,00	83,12
Aumento/Disminución: -75.674			Sal.Resultantes:	6.059.944	0	0	0	2.681.793	
6 INVERSIONES REALES			Val.Acumulados:	95.000	931	931	931	931	931
Crédito Inicial: 95.000			% Relac.Crédito:	0,98	0,98	0,98	0,98	0,98	0,98
%Acum./Inic.: 100,00			% Relac.Colum.:		100,00	100,00	100,00	100,00	100,00
Aumento/Disminución: 0			Sal.Resultantes:	94.069	0	0	0	0	

06 SALUD Y POLÍTICAS SOCIALES							
07 D.G. SERVICIOS SOC. E IGUALD.							
01 SERVICIOS GENERALES							
2326 SERVICIOS COMUNITARIOS			Créditos	Autorizaciones	Disposiciones	Obligaciones	Ordenados Pagos
7 TRANSFERENCIAS DE CAPITAL		Val.Acumulados:	166.113	37.526	37.526	37.526	37.526 13.429
Crédito Inicial: 166.000		% Relac.Crédito:		22,59	22,59	22,59	22,59 8,08
%Acum./Inic.: 100,07		% Relac.Colum.:			100,00	100,00	100,00 35,79
Aumento/Disminución: 113		Sal.Resultantes:	128.587	0	0	0	24.097
TOTAL GENERAL		Val.Acumulados:	24.286.859	17.973.073	17.973.073	17.973.073	17.973.073 15.200.950
Crédito Inicial: 24.362.420		% Relac.Crédito:		74,00	74,00	74,00	74,00 62,59
%Acum./Inic.: 99,69		% Relac.Colum.:			100,00	100,00	100,00 84,58
Aumento/Disminución: -75.561		Sal.Resultantes:	6.313.786	0	0	0	0


06 SALUD Y POLÍTICAS SOCIALES							
07 D.G. SERVICIOS SOC. E IGUALD.							
02 RESIDENCIAL LA COMETA							
2324 INFANCIA Y MENORES			Créditos	Autorizaciones	Disposiciones	Obligaciones	Ordenados Pagos
1 GASTOS DE PERSONAL		Val.Acumulados:	963.862	1.170.113	1.170.113	1.170.113	1.170.113 1.170.113
Crédito Inicial:	963.862	% Relac.Crédito:		121,40	121,40	121,40	121,40 121,40
%Acum./Inic.:	100,00	% Relac.Colum.:			100,00	100,00	100,00 100,00
Aumento/Disminución:	0	Sal.Resultantes:	-206.251	0	0	0	0 0
2 GASTOS EN BIENES CORRIENTES Y SERVICIOS		Val.Acumulados:	427.145	331.444	331.444	331.444	331.444 290.062
Crédito Inicial:	427.145	% Relac.Crédito:		77,60	77,60	77,60	77,60 67,91
%Acum./Inic.:	100,00	% Relac.Colum.:			100,00	100,00	100,00 87,51
Aumento/Disminución:	0	Sal.Resultantes:	95.701	0	0	0	41.382 0
TOTAL GENERAL		Val.Acumulados:	1.391.007	1.501.557	1.501.557	1.501.557	1.501.557 1.460.175
Crédito Inicial:	1.391.007	% Relac.Crédito:		107,95	107,95	107,95	107,95 104,97
%Acum./Inic.:	100,00	% Relac.Colum.:			100,00	100,00	100,00 97,24
Aumento/Disminución:	0	Sal.Resultantes:	-110.550	0	0	0	0 0

07 CULT, TURISMO, DEPOR Y JUVENT
01 SECRETARÍA GENERAL TÉCNICA


3310 ADMINISTRACIÓN GENERAL DE CULTURA		Créditos	Autorizaciones	Disposiciones	Obligaciones	Ordenados	Pagos	
2 GASTOS EN BIENES CORRIENTES Y SERVICIOS		Val.Acumulados:	121.988	39.127	39.127	39.127	39.127	20.900
Crédito Inicial:	106.500	% Relac.Crédito:		32,07	32,07	32,07	32,07	17,13
%Acum./Inic.:	114,54	% Relac.Colum.:		100,00	100,00	100,00	100,00	53,42
Aumento/Disminución:	15.488	Sal.Resultantes:	82.861	0	0	0	18.227	
6 INVERSIONES REALES		Val.Acumulados:	47.864	7.357	7.357	7.357	7.357	4.896
Crédito Inicial:	643.300	% Relac.Crédito:		15,37	15,37	15,37	15,37	10,23
%Acum./Inic.:	7,44	% Relac.Colum.:		100,00	100,00	100,00	100,00	66,55
Aumento/Disminución:	-595.436	Sal.Resultantes:	40.507	0	0	0	2.461	
TOTAL GENERAL		Val.Acumulados:	169.852	46.484	46.484	46.484	46.484	25.796
Crédito Inicial:	749.800	% Relac.Crédito:		27,37	27,37	27,37	27,37	15,19
%Acum./Inic.:	22,65	% Relac.Colum.:		100,00	100,00	100,00	100,00	55,49
Aumento/Disminución:	-579.948	Sal.Resultantes:	123.368	0	0	0	0	

07 CULT, TURISMO, DEPOR Y JUVENT
01 SECRETARÍA GENERAL TÉCNICA


9111 SERVICIOS DE CARÁCTER GENERAL Y ATENCIÓN AL CIUDADANO		Créditos	Autorizaciones	Disposiciones	Obligaciones	Ordenados	Pagos
1 GASTOS DE PERSONAL		Val.Acumulados:	1.125.660	1.179.414	1.179.414	1.179.414	1.179.414
Crédito Inicial:	859.902	% Relac.Crédito:	104,78	104,78	104,78	104,78	104,78
%Acum./Inic.:	130,91	% Relac.Colum.:		100,00	100,00	100,00	100,00
Aumento/Disminución:	265.758	Sal.Resultantes:	-53.754	0	0	0	
TOTAL GENERAL		Val.Acumulados:	1.125.660	1.179.414	1.179.414	1.179.414	1.179.414
Crédito Inicial:	859.902	% Relac.Crédito:	104,78	104,78	104,78	104,78	104,78
%Acum./Inic.:	130,91	% Relac.Colum.:		100,00	100,00	100,00	100,00
Aumento/Disminución:	265.758	Sal.Resultantes:	-53.754	0	0	0	

<div><div><div><div>La Rioja</div><div>Consejería de Hacienda Gob. Pub., S.D. y P.G.</div></div></div></div>		<div>Presupuestos Generales de la Comunidad Autónoma de La Rioja</div>					Proyecto de Ley de Presupuestos del año 2026	
		<div>GASTOS - Balance de Sumas y Saldos Orgánico-Funcional por Capítulos (Presupuesto: 2024)</div>						
ADMINISTRACIÓN GENERAL								
07 CULT, TURISMO, DEPOR Y JUVENT								
02 D.G. DE CULTURA								
01 SERVICIOS GENERALES								
1421 COOPERACIÓN AL DESARROLLO		Créditos	Autorizaciones	Disposiciones	Obligaciones	Ordenados	Pagos	
2 GASTOS EN BIENES CORRIENTES Y SERVICIOS		Val.Acumulados:	428.600	123.429	123.429	123.429	123.429	76.392
Crédito Inicial: 438.600		% Relac.Crédito:		28,80	28,80	28,80	28,80	17,82
%Acum./Inic.: 97,72		% Relac.Colum.:			100,00	100,00	100,00	61,89
Aumento/Disminución: -10.000		Sal.Resultantes:	305.171	0	0	0	47.037	
4 TRANSFERENCIAS CORRIENTES		Val.Acumulados:	3.348.819	3.115.033	3.115.033	3.115.033	3.115.033	873.725
Crédito Inicial: 3.840.300		% Relac.Crédito:		93,02	93,02	93,02	93,02	26,09
%Acum./Inic.: 87,20		% Relac.Colum.:			100,00	100,00	100,00	28,05
Aumento/Disminución: -491.481		Sal.Resultantes:	233.786	0	0	0	2.241.308	
6 INVERSIONES REALES		Val.Acumulados:	67.500	56.843	56.843	56.843	56.843	38.881
Crédito Inicial: 67.500		% Relac.Crédito:		84,21	84,21	84,21	84,21	57,60
%Acum./Inic.: 100,00		% Relac.Colum.:			100,00	100,00	100,00	68,40
Aumento/Disminución: 0		Sal.Resultantes:	10.657	0	0	0	17.962	
7 TRANSFERENCIAS DE CAPITAL		Val.Acumulados:	281.806	203.786	203.786	203.786	203.786	0
Crédito Inicial: 1.255.100		% Relac.Crédito:		72,31	72,31	72,31	72,31	0,00
%Acum./Inic.: 22,45		% Relac.Colum.:			100,00	100,00	100,00	0,00
Aumento/Disminución: -973.294		Sal.Resultantes:	78.020	0	0	0	203.786	

TOTAL GENERAL	Val.Acumulados:	4.126.725	3.499.091	3.499.091	3.499.091	3.499.091	988.998
Crédito Inicial: 5.601.500	% Relac.Crédito:		84,79	84,79	84,79	84,79	23,97
%Acum./Inic.: 73,67	% Relac.Colum.:			100,00	100,00	100,00	28,26
Aumento/Disminución: -1.474.775	Sal.Resultantes:	627.634	0	0	0	0	


<div><div>La Rioja</div><div>Consejería de Hacienda Gob. Pub., S.D. y P.G.</div></div>		<div>Presupuestos Generales de la Comunidad Autónoma de La Rioja</div>					<div>Proyecto de Ley de Presupuestos del año 2026</div>	
		<div>GASTOS - Balance de Sumas y Saldos Orgánico-Funcional por Capítulos (Presupuesto: 2024)</div>						
<div>ADMINISTRACIÓN GENERAL</div>								
<div>07 CULT, TURISMO, DEPOR Y JUVENT</div>								
<div>02 D.G. DE CULTURA</div>								
<div>01 SERVICIOS GENERALES</div>								
<div>3311 PROMOCIÓN DE LA CULTURA</div>		Créditos	Autorizaciones	Disposiciones	Obligaciones	Ordenados	Pagos	
<div>1 GASTOS DE PERSONAL</div>		Val.Acumulados:	1.409.435	1.683.652	1.683.652	1.683.652	1.683.652	1.683.652
Crédito Inicial:	1.409.435	% Relac.Crédito:		119,46	119,46	119,46	119,46	119,46
%Acum./Inic.:	100,00	% Relac.Colum.:		100,00	100,00	100,00	100,00	100,00
Aumento/Disminución:	0	Sal.Resultantes:	-274.217	0	0	0	0	
<div>2 GASTOS EN BIENES CORRIENTES Y SERVICIOS</div>		Val.Acumulados:	959.276	774.748	774.748	774.748	774.748	555.691
Crédito Inicial:	1.285.255	% Relac.Crédito:		80,76	80,76	80,76	80,76	57,93
%Acum./Inic.:	74,64	% Relac.Colum.:		100,00	100,00	100,00	100,00	71,73
Aumento/Disminución:	-325.979	Sal.Resultantes:	184.528	0	0	0	219.057	
<div>4 TRANSFERENCIAS CORRIENTES</div>		Val.Acumulados:	5.256.664	4.642.358	4.642.358	4.642.358	4.642.358	3.041.871
Crédito Inicial:	5.043.795	% Relac.Crédito:		88,31	88,31	88,31	88,31	57,87
%Acum./Inic.:	104,22	% Relac.Colum.:		100,00	100,00	100,00	100,00	65,52
Aumento/Disminución:	212.869	Sal.Resultantes:	614.306	0	0	0	1.600.487	
<div>6 INVERSIONES REALES</div>		Val.Acumulados:	1.520.584	559.639	559.639	559.639	559.639	228.325
Crédito Inicial:	1.414.605	% Relac.Crédito:		36,80	36,80	36,80	36,80	15,02
%Acum./Inic.:	107,49	% Relac.Colum.:		100,00	100,00	100,00	100,00	40,80
Aumento/Disminución:	105.979	Sal.Resultantes:	960.945	0	0	0	331.314	


07 CULT, TURISMO, DEPOR Y JUVENT							
02 D.G. DE CULTURA							
01 SERVICIOS GENERALES							
3311 PROMOCIÓN DE LA CULTURA			Créditos	Autorizaciones	Disposiciones	Obligaciones	Ordenados Pagos
7 TRANSFERENCIAS DE CAPITAL		Val.Acumulados:	4.768.212	3.797.031	3.797.031	3.797.031	3.797.031 1.330.627
Crédito Inicial:		4.222.000	% Relac.Crédito:	79,63	79,63	79,63	79,63 27,91
%Acum./Inic.:		112,94	% Relac.Colum.:		100,00	100,00	100,00 35,04
Aumento/Disminución:		546.212	Sal.Resultantes:	971.181 0	0	0	2.466.404
TOTAL GENERAL			Val.Acumulados:	13.914.171	11.457.428	11.457.428	11.457.428 6.840.166
Crédito Inicial:		13.375.090	% Relac.Crédito:	82,34	82,34	82,34	82,34 49,16
%Acum./Inic.:		104,03	% Relac.Colum.:		100,00	100,00	100,00 59,70
Aumento/Disminución:		539.081	Sal.Resultantes:	2.456.743 0	0	0	0

<div><div><div><div>La Rioja</div><div>Consejería de Hacienda Gob. Pub., S.D. y P.G.</div></div></div></div>		<div>Presupuestos Generales de la Comunidad Autónoma de La Rioja</div>					Proyecto de Ley de Presupuestos del año 2026	
		<div>GASTOS - Balance de Sumas y Saldos Orgánico-Funcional por Capítulos (Presupuesto: 2024)</div>						
ADMINISTRACIÓN GENERAL								
07 CULT, TURISMO, DEPOR Y JUVENT								
02 D.G. DE CULTURA								
01 SERVICIOS GENERALES								
4611 INVESTIGACIÓN Y DESARROLLO		Créditos	Autorizaciones	Disposiciones	Obligaciones	Ordenados	Pagos	
2 GASTOS EN BIENES CORRIENTES Y SERVICIOS		Val.Acumulados:	173.000	167.680	167.680	167.680	167.680	52.320
Crédito Inicial: 200.000		% Relac.Crédito:		96,92	96,92	96,92	96,92	30,24
%Acum./Inic.: 86,50		% Relac.Colum.:			100,00	100,00	100,00	31,20
Aumento/Disminución: -27.000		Sal.Resultantes:	5.320	0	0	0	115.360	
4 TRANSFERENCIAS CORRIENTES		Val.Acumulados:	4.201.950	4.201.950	4.201.950	4.201.950	4.201.950	1.156.787
Crédito Inicial: 1.261.950		% Relac.Crédito:		100,00	100,00	100,00	100,00	27,53
%Acum./Inic.: 332,97		% Relac.Colum.:			100,00	100,00	100,00	27,53
Aumento/Disminución: 2.940.000		Sal.Resultantes:	0	0	0	0	3.045.163	
6 INVERSIONES REALES		Val.Acumulados:	81.655	68.833	68.833	68.833	68.833	29.044
Crédito Inicial: 81.655		% Relac.Crédito:		84,30	84,30	84,30	84,30	35,57
%Acum./Inic.: 100,00		% Relac.Colum.:			100,00	100,00	100,00	42,19
Aumento/Disminución: 0		Sal.Resultantes:	12.822	0	0	0	39.789	
7 TRANSFERENCIAS DE CAPITAL		Val.Acumulados:	90.000	56.393	56.393	56.393	56.393	0
Crédito Inicial: 90.000		% Relac.Crédito:		62,66	62,66	62,66	62,66	0,00
%Acum./Inic.: 100,00		% Relac.Colum.:			100,00	100,00	100,00	0,00
Aumento/Disminución: 0		Sal.Resultantes:	33.607	0	0	0	56.393	


ADMINISTRACIÓN GENERAL

TOTAL GENERAL		Val.Acumulados:	4.546.605	4.494.856	4.494.856	4.494.856	4.494.856	1.238.151
Crédito Inicial:	1.633.605	% Relac.Crédito:		98,86	98,86	98,86	98,86	27,23
%Acum./Inic.:	278,32	% Relac.Colum.:			100,00	100,00	100,00	27,55
Aumento/Disminución:	2.913.000	Sal.Resultantes:	51.749	0	0	0	0	


<div><div><div><div>La Rioja</div><div>Consejería de Hacienda Gob. Pub., S.D. y P.G.</div></div></div></div>		<div>Presupuestos Generales de la Comunidad Autónoma de La Rioja</div>					Proyecto de Ley de Presupuestos del año 2026	
		<div>GASTOS - Balance de Sumas y Saldos Orgánico-Funcional por Capítulos (Presupuesto: 2024)</div>						
ADMINISTRACIÓN GENERAL								
07 CULT, TURISMO, DEPOR Y JUVENT								
02 D.G. DE CULTURA								
01 SERVICIOS GENERALES								
9111 SERVICIOS DE CARÁCTER GENERAL Y ATENCIÓN AL CIUDADANO		Créditos	Autorizaciones	Disposiciones	Obligaciones	Ordenados	Pagos	
2 GASTOS EN BIENES CORRIENTES Y SERVICIOS		Val.Acumulados:	70.000	0	0	0	0	
Crédito Inicial:	70.000	% Relac.Crédito:	0,00	0,00	0,00	0,00	0,00	
%Acum./Inic.:	100,00	% Relac.Colum.:		0,00	0,00	0,00	0,00	
Aumento/Disminución:	0	Sal.Resultantes:	70.000	0	0	0		
4 TRANSFERENCIAS CORRIENTES		Val.Acumulados:	207.000	34.999	34.999	34.999	0	
Crédito Inicial:	207.000	% Relac.Crédito:	16,91	16,91	16,91	16,91	0,00	
%Acum./Inic.:	100,00	% Relac.Colum.:		100,00	100,00	100,00	0,00	
Aumento/Disminución:	0	Sal.Resultantes:	172.001	0	0	34.999		
6 INVERSIONES REALES		Val.Acumulados:	189.712	0	0	0	0	
Crédito Inicial:	153.000	% Relac.Crédito:	0,00	0,00	0,00	0,00	0,00	
%Acum./Inic.:	123,99	% Relac.Colum.:		0,00	0,00	0,00	0,00	
Aumento/Disminución:	36.712	Sal.Resultantes:	189.712	0	0	0		
TOTAL GENERAL		Val.Acumulados:	466.712	34.999	34.999	34.999	0	
Crédito Inicial:	430.000	% Relac.Crédito:	7,50	7,50	7,50	7,50	0,00	
%Acum./Inic.:	108,54	% Relac.Colum.:		100,00	100,00	100,00	0,00	
Aumento/Disminución:	36.712	Sal.Resultantes:	431.713	0	0	0		

<div><div><div><div>La Rioja</div><div>Consejería de Hacienda Gob. Pub., S.D. y P.G.</div></div></div></div>		<div>Presupuestos Generales de la Comunidad Autónoma de La Rioja</div>					Proyecto de Ley de Presupuestos del año 2026		
		<div>GASTOS - Balance de Sumas y Saldos Orgánico-Funcional por Capítulos (Presupuesto: 2024)</div>							
ADMINISTRACIÓN GENERAL									
07 CULT, TURISMO, DEPOR Y JUVENT									
02 D.G. DE CULTURA									
02 ARCHIVO HISTÓRICO									
3312 MUSEOS, ARCHIVOS Y BIBLIOTECAS			Créditos	Autorizaciones	Disposiciones	Obligaciones	Ordenados	Pagos	
1 GASTOS DE PERSONAL			Val.Acumulados:	189.768	216.533	216.533	216.533	216.533	216.533
Crédito Inicial: 189.768			% Relac.Crédito:		114,10	114,10	114,10	114,10	114,10
%Acum./Inic.: 100,00			% Relac.Colum.:		100,00	100,00	100,00	100,00	100,00
Aumento/Disminución: 0			Sal.Resultantes:	-26.765	0	0	0	0	
2 GASTOS EN BIENES CORRIENTES Y SERVICIOS			Val.Acumulados:	168.166	94.237	94.237	94.237	94.237	80.573
Crédito Inicial: 168.160			% Relac.Crédito:		56,04	56,04	56,04	56,04	47,91
%Acum./Inic.: 100,00			% Relac.Colum.:		100,00	100,00	100,00	100,00	85,50
Aumento/Disminución: 6			Sal.Resultantes:	73.929	0	0	0	13.664	
4 TRANSFERENCIAS CORRIENTES			Val.Acumulados:	31.800	4.012	4.012	4.012	4.012	0
Crédito Inicial: 31.800			% Relac.Crédito:		12,62	12,62	12,62	12,62	0,00
%Acum./Inic.: 100,00			% Relac.Colum.:		100,00	100,00	100,00	100,00	0,00
Aumento/Disminución: 0			Sal.Resultantes:	27.788	0	0	0	4.012	
6 INVERSIONES REALES			Val.Acumulados:	69.995	5.732	5.732	5.732	5.732	950
Crédito Inicial: 67.105			% Relac.Crédito:		8,19	8,19	8,19	8,19	1,36
%Acum./Inic.: 104,31			% Relac.Colum.:		100,00	100,00	100,00	100,00	16,57
Aumento/Disminución: 2.890			Sal.Resultantes:	64.263	0	0	0	4.782	

TOTAL GENERAL		Val.Acumulados:	459.729	320.514	320.514	320.514	320.514	298.056
Crédito Inicial:	456.833	% Relac.Crédito:		69,72	69,72	69,72	69,72	64,83
%Acum./Inic.:	100,63	% Relac.Colum.:			100,00	100,00	100,00	92,99
Aumento/Disminución:	2.896	Sal.Resultantes:	139.215	0	0	0	0	

<div><div><div><div>La Rioja</div><div>Consejería de Hacienda Gob. Pub., S.D. y P.G.</div></div></div></div>		<div>Presupuestos Generales de la Comunidad Autónoma de La Rioja</div>					<div>Proyecto de Ley de Presupuestos del año 2026</div>	
		<div>GASTOS - Balance de Sumas y Saldos Orgánico-Funcional por Capítulos (Presupuesto: 2024)</div>						
<div>ADMINISTRACIÓN GENERAL</div>								
<div>07 CULT, TURISMO, DEPOR Y JUVENT</div>								
<div>02 D.G. DE CULTURA</div>								
<div>03 BIBLIOTECA PÚBLICA</div>								
<div>3312 MUSEOS, ARCHIVOS Y BIBLIOTECAS</div>			Créditos	Autorizaciones	Disposiciones	Obligaciones	Ordenados	Pagos
<div>1 GASTOS DE PERSONAL</div>		Val.Acumulados:	1.289.439	1.214.522	1.214.522	1.214.522	1.214.522	1.214.522
<div>Crédito Inicial: 1.289.439</div>		% Relac.Crédito:		94,19	94,19	94,19	94,19	94,19
<div>%Acum./Inic.: 100,00</div>		% Relac.Colum.:			100,00	100,00	100,00	100,00
<div>Aumento/Disminución: 0</div>		Sal.Resultantes:	74.917	0	0	0	0	
<div>2 GASTOS EN BIENES CORRIENTES Y SERVICIOS</div>		Val.Acumulados:	658.278	531.495	531.495	531.495	531.495	413.904
<div>Crédito Inicial: 626.510</div>		% Relac.Crédito:		80,74	80,74	80,74	80,74	62,88
<div>%Acum./Inic.: 105,07</div>		% Relac.Colum.:			100,00	100,00	100,00	77,88
<div>Aumento/Disminución: 31.768</div>		Sal.Resultantes:	126.783	0	0	0	117.591	
<div>4 TRANSFERENCIAS CORRIENTES</div>		Val.Acumulados:	32	23	23	23	23	23
<div>Crédito Inicial: 31.800</div>		% Relac.Crédito:		71,88	71,88	71,88	71,88	71,88
<div>%Acum./Inic.: 0,10</div>		% Relac.Colum.:			100,00	100,00	100,00	100,00
<div>Aumento/Disminución: -31.768</div>		Sal.Resultantes:	9	0	0	0	0	
<div>6 INVERSIONES REALES</div>		Val.Acumulados:	471.500	373.381	373.381	373.381	373.381	238.852
<div>Crédito Inicial: 471.500</div>		% Relac.Crédito:		79,19	79,19	79,19	79,19	50,66
<div>%Acum./Inic.: 100,00</div>		% Relac.Colum.:			100,00	100,00	100,00	63,97
<div>Aumento/Disminución: 0</div>		Sal.Resultantes:	98.119	0	0	0	134.529	

TOTAL GENERAL		Val.Acumulados:	2.419.249	2.119.421	2.119.421	2.119.421	2.119.421	1.867.301
Crédito Inicial:	2.419.249	% Relac.Crédito:		87,61	87,61	87,61	87,61	77,19
%Acum./Inic.:	100,00	% Relac.Colum.:			100,00	100,00	100,00	88,10
Aumento/Disminución:	0	Sal.Resultantes:	299.828	0	0	0	0	

<div><div><div><div>La Rioja</div><div>Consejería de Hacienda Gob. Pub., S.D. y P.G.</div></div></div></div>		<div>Presupuestos Generales de la Comunidad Autónoma de La Rioja</div>					Proyecto de Ley de Presupuestos del año 2026		
		<div>GASTOS - Balance de Sumas y Saldos Orgánico-Funcional por Capítulos (Presupuesto: 2024)</div>							
ADMINISTRACIÓN GENERAL									
07 CULT, TURISMO, DEPOR Y JUVENT									
02 D.G. DE CULTURA									
04 MUSEO									
3312 MUSEOS, ARCHIVOS Y BIBLIOTECAS			Créditos	Autorizaciones	Disposiciones	Obligaciones	Ordenados	Pagos	
1 GASTOS DE PERSONAL			Val.Acumulados:	453.243	547.147	547.147	547.147	547.147	547.147
Crédito Inicial: 453.243			% Relac.Crédito:		120,72	120,72	120,72	120,72	120,72
%Acum./Inic.: 100,00			% Relac.Colum.:		100,00	100,00	100,00	100,00	100,00
Aumento/Disminución: 0			Sal.Resultantes:	-93.904	0	0	0	0	
2 GASTOS EN BIENES CORRIENTES Y SERVICIOS			Val.Acumulados:	964.100	603.779	603.779	603.779	603.779	431.623
Crédito Inicial: 964.100			% Relac.Crédito:		62,63	62,63	62,63	62,63	44,77
%Acum./Inic.: 100,00			% Relac.Colum.:			100,00	100,00	100,00	71,49
Aumento/Disminución: 0			Sal.Resultantes:	360.321	0	0	0	172.156	
6 INVERSIONES REALES			Val.Acumulados:	658.400	602.631	602.631	602.631	602.631	243.790
Crédito Inicial: 658.400			% Relac.Crédito:		91,53	91,53	91,53	91,53	37,03
%Acum./Inic.: 100,00			% Relac.Colum.:			100,00	100,00	100,00	40,45
Aumento/Disminución: 0			Sal.Resultantes:	55.769	0	0	0	358.841	
TOTAL GENERAL			Val.Acumulados:	2.075.743	1.753.557	1.753.557	1.753.557	1.753.557	1.222.560
Crédito Inicial: 2.075.743			% Relac.Crédito:		84,48	84,48	84,48	84,48	58,90
%Acum./Inic.: 100,00			% Relac.Colum.:			100,00	100,00	100,00	69,72
Aumento/Disminución: 0			Sal.Resultantes:	322.186	0	0	0	0	

07 CULT, TURISMO, DEPOR Y JUVENT						
03 D.G. DE TURISMO Y PROM. TERRIT						
4311 PROMOCIÓN TURÍSTICA						
		Créditos	Autorizaciones	Disposiciones	Obligaciones	Ordenados Pagos
1 GASTOS DE PERSONAL		Val.Acumulados:	540.571	598.309	598.309	598.309 598.309
Crédito Inicial:	540.571	% Relac.Crédito:	110,68	110,68	110,68	110,68
%Acum./Inic.:	100,00	% Relac.Colum.:		100,00	100,00	100,00
Aumento/Disminución:	0	Sal.Resultantes:	-57.738	0	0	0
2 GASTOS EN BIENES CORRIENTES Y SERVICIOS		Val.Acumulados:	3.209.746	39.175	39.175	39.175 31.408
Crédito Inicial:	211.100	% Relac.Crédito:	1,22	1,22	1,22	0,98
%Acum./Inic.:	1520,49	% Relac.Colum.:		100,00	100,00	80,17
Aumento/Disminución:	2.998.646	Sal.Resultantes:	3.170.571	0	0	7.767
3 GASTOS FINANCIEROS		Val.Acumulados:	3.000	810	810	810 0
Crédito Inicial:	0	% Relac.Crédito:	27,00	27,00	27,00	0,00
%Acum./Inic.:	0,00	% Relac.Colum.:		100,00	100,00	0,00
Aumento/Disminución:	3.000	Sal.Resultantes:	2.190	0	0	810
4 TRANSFERENCIAS CORRIENTES		Val.Acumulados:	11.410.000	11.215.856	11.215.856	11.215.856 9.867.398
Crédito Inicial:	11.410.000	% Relac.Crédito:	98,30	98,30	98,30	86,48
%Acum./Inic.:	100,00	% Relac.Colum.:		100,00	100,00	87,98
Aumento/Disminución:	0	Sal.Resultantes:	194.144	0	0	1.348.458


07 CULT, TURISMO, DEPOR Y JUVENT							
03 D.G. DE TURISMO Y PROM. TERRIT							
4311 PROMOCIÓN TURÍSTICA		Créditos	Autorizaciones	Disposiciones	Obligaciones	Ordenados	Pagos
6 INVERSIONES REALES	Val.Acumulados:	7.907.276	387.511	387.511	387.511	387.511	341.481
Crédito Inicial:	0	% Relac.Crédito:	4,90	4,90	4,90	4,90	4,32
%Acum./Inic.:	0,00	% Relac.Colum.:		100,00	100,00	100,00	88,12
Aumento/Disminución:	7.907.276	Sal.Resultantes:	7.519.765	0	0	46.030	
7 TRANSFERENCIAS DE CAPITAL	Val.Acumulados:	28.124.684	16.082.102	16.082.102	16.082.102	16.082.102	13.655.378
Crédito Inicial:	2.800.000	% Relac.Crédito:	57,18	57,18	57,18	57,18	48,55
%Acum./Inic.:	1004,45	% Relac.Colum.:		100,00	100,00	100,00	84,91
Aumento/Disminución:	25.324.684	Sal.Resultantes:	12.042.582	0	0	2.426.724	
TOTAL GENERAL	Val.Acumulados:	51.195.277	28.323.763	28.323.763	28.323.763	28.323.763	24.493.974
Crédito Inicial:	14.961.671	% Relac.Crédito:	55,32	55,32	55,32	55,32	47,84
%Acum./Inic.:	342,18	% Relac.Colum.:		100,00	100,00	100,00	86,48
Aumento/Disminución:	36.233.606	Sal.Resultantes:	22.871.514	0	0	0	

07 CULT, TURISMO, DEPOR Y JUVENT							
03 D.G. DE TURISMO Y PROM. TERRIT							
4312 INFRAESTRUCTURAS TURÍSTICAS		Créditos	Autorizaciones	Disposiciones	Obligaciones	Ordenados	Pagos
2 GASTOS EN BIENES CORRIENTES Y SERVICIOS		Val.Acumulados:	175.000	134.260	134.260	134.260	69.657
Crédito Inicial:	125.000	% Relac.Crédito:		76,72	76,72	76,72	39,80
%Acum./Inic.:	140,00	% Relac.Colum.:		100,00	100,00	100,00	51,88
Aumento/Disminución:	50.000	Sal.Resultantes:	40.740	0	0	64.603	
4 TRANSFERENCIAS CORRIENTES		Val.Acumulados:	400.000	400.000	400.000	400.000	400.000
Crédito Inicial:	400.000	% Relac.Crédito:		100,00	100,00	100,00	100,00
%Acum./Inic.:	100,00	% Relac.Colum.:		100,00	100,00	100,00	100,00
Aumento/Disminución:	0	Sal.Resultantes:	0	0	0	0	
6 INVERSIONES REALES		Val.Acumulados:	150.000	131.408	131.408	131.408	61.371
Crédito Inicial:	200.000	% Relac.Crédito:		87,61	87,61	87,61	40,91
%Acum./Inic.:	75,00	% Relac.Colum.:		100,00	100,00	100,00	46,70
Aumento/Disminución:	-50.000	Sal.Resultantes:	18.592	0	0	70.037	
7 TRANSFERENCIAS DE CAPITAL		Val.Acumulados:	600.000	600.000	600.000	600.000	600.000
Crédito Inicial:	600.000	% Relac.Crédito:		100,00	100,00	100,00	100,00
%Acum./Inic.:	100,00	% Relac.Colum.:		100,00	100,00	100,00	100,00
Aumento/Disminución:	0	Sal.Resultantes:	0	0	0	0	

07 CULT, TURISMO, DEPOR Y JUVENT
03 D.G. DE TURISMO Y PROM. TERRIT

4312 INFRAESTRUCTURAS TURÍSTICAS

		Créditos	Autorizaciones	Disposiciones	Obligaciones	Ordenados	Pagos
8 ACTIVOS FINANCIEROS		Val.Acumulados:	1.164.000	1.163.999	1.163.999	1.163.999	1.163.999
Crédito Inicial:	0	% Relac.Crédito:	100,00	100,00	100,00	100,00	100,00
%Acum./Inic.:	0,00	% Relac.Colum.:		100,00	100,00	100,00	100,00
Aumento/Disminución:	1.164.000	Sal.Resultantes:	1	0	0	0	
TOTAL GENERAL		Val.Acumulados:	2.489.000	2.429.667	2.429.667	2.429.667	2.295.027
Crédito Inicial:	1.325.000	% Relac.Crédito:		97,62	97,62	97,62	92,21
%Acum./Inic.:	187,85	% Relac.Colum.:		100,00	100,00	100,00	94,46
Aumento/Disminución:	1.164.000	Sal.Resultantes:	59.333	0	0	0	

<div><div><div>La Rioja</div><div>Consejería de Hacienda Gob. Pub., S.D. y P.G.</div></div></div>		Presupuestos Generales de la Comunidad Autónoma de La Rioja					Proyecto de Ley de Presupuestos del año 2026	
		GASTOS - Balance de Sumas y Saldos Orgánico-Funcional por Capítulos (Presupuesto: 2024)						
ADMINISTRACIÓN GENERAL								
07 CULT, TURISMO, DEPOR Y JUVENT								
04 D.G. DE DEPORTE Y JUVENTUD								
2711 JUVENTUD			Créditos	Autorizaciones	Disposiciones	Obligaciones	Ordenados	Pagos
1 GASTOS DE PERSONAL		Val.Acumulados:	653.652	974.235	974.235	974.235	974.235	974.235
Crédito Inicial:	653.652	% Relac.Crédito:		149,04	149,04	149,04	149,04	149,04
%Acum./Inic.:	100,00	% Relac.Colum.:			100,00	100,00	100,00	100,00
Aumento/Disminución:	0	Sal.Resultantes:	-320.583	0	0	0	0	
2 GASTOS EN BIENES CORRIENTES Y SERVICIOS		Val.Acumulados:	1.449.838	1.048.385	1.048.385	1.048.385	1.034.418	755.392
Crédito Inicial:	1.549.838	% Relac.Crédito:		72,31	72,31	72,31	71,35	52,10
%Acum./Inic.:	93,55	% Relac.Colum.:			100,00	100,00	98,67	73,03
Aumento/Disminución:	-100.000	Sal.Resultantes:	401.453	0	0	13.967	279.026	
4 TRANSFERENCIAS CORRIENTES		Val.Acumulados:	1.567.000	1.338.147	1.338.147	1.338.147	1.338.147	551.753
Crédito Inicial:	1.567.000	% Relac.Crédito:		85,40	85,40	85,40	85,40	35,21
%Acum./Inic.:	100,00	% Relac.Colum.:			100,00	100,00	100,00	41,23
Aumento/Disminución:	0	Sal.Resultantes:	228.853	0	0	0	786.394	
6 INVERSIONES REALES		Val.Acumulados:	178.026	23.013	23.013	23.013	23.013	21.862
Crédito Inicial:	303.026	% Relac.Crédito:		12,93	12,93	12,93	12,93	12,28
%Acum./Inic.:	58,75	% Relac.Colum.:			100,00	100,00	100,00	95,00
Aumento/Disminución:	-125.000	Sal.Resultantes:	155.013	0	0	0	1.151	

07 CULT, TURISMO, DEPOR Y JUVENT
04 D.G. DE DEPORTE Y JUVENTUD

2711 JUVENTUD		Créditos	Autorizaciones	Disposiciones	Obligaciones	Ordenados	Pagos
7 TRANSFERENCIAS DE CAPITAL		Val.Acumulados:	90.000	67.923	67.923	67.923	0
Crédito Inicial:	90.000	% Relac.Crédito:		75,47	75,47	75,47	0,00
%Acum./Inic.:	100,00	% Relac.Colum.:		100,00	100,00	100,00	0,00
Aumento/Disminución:	0	Sal.Resultantes:	22.077	0	0	67.923	
TOTAL GENERAL		Val.Acumulados:	3.938.516	3.451.703	3.451.703	3.437.736	2.303.242
Crédito Inicial:	4.163.516	% Relac.Crédito:		87,64	87,64	87,29	58,48
%Acum./Inic.:	94,60	% Relac.Colum.:		100,00	100,00	99,60	67,00
Aumento/Disminución:	-225.000	Sal.Resultantes:	486.813	0	0	13.967	0

07 CULT, TURISMO, DEPOR Y JUVENT
04 D.G. DE DEPORTE Y JUVENTUD


3411 DEPORTE		Créditos	Autorizaciones	Disposiciones	Obligaciones	Ordenados	Pagos
1 GASTOS DE PERSONAL	Val.Acumulados:	880.874	584.782	584.782	584.782	584.782	584.782
Crédito Inicial: 880.874	% Relac.Crédito:		66,39	66,39	66,39	66,39	66,39
%Acum./Inic.: 100,00	% Relac.Colum.:			100,00	100,00	100,00	100,00
Aumento/Disminución: 0	Sal.Resultantes:	296.092	0	0	0	0	
2 GASTOS EN BIENES CORRIENTES Y SERVICIOS	Val.Acumulados:	2.989.750	2.450.604	2.450.604	2.450.604	2.450.604	2.124.808
Crédito Inicial: 2.414.750	% Relac.Crédito:		81,97	81,97	81,97	81,97	71,07
%Acum./Inic.: 123,81	% Relac.Colum.:			100,00	100,00	100,00	86,71
Aumento/Disminución: 575.000	Sal.Resultantes:	539.146	0	0	0	325.796	
3 GASTOS FINANCIEROS	Val.Acumulados:	25.000	15.265	15.265	15.265	15.265	15.265
Crédito Inicial: 0	% Relac.Crédito:		61,06	61,06	61,06	61,06	61,06
%Acum./Inic.: 0,00	% Relac.Colum.:			100,00	100,00	100,00	100,00
Aumento/Disminución: 25.000	Sal.Resultantes:	9.735	0	0	0	0	
4 TRANSFERENCIAS CORRIENTES	Val.Acumulados:	5.927.683	5.706.521	5.706.521	5.706.521	5.706.521	2.698.334
Crédito Inicial: 4.542.200	% Relac.Crédito:		96,27	96,27	96,27	96,27	45,52
%Acum./Inic.: 130,50	% Relac.Colum.:			100,00	100,00	100,00	47,29
Aumento/Disminución: 1.385.483	Sal.Resultantes:	221.162	0	0	0	3.008.187	

07 CULT, TURISMO, DEPOR Y JUVENT							
04 D.G. DE DEPORTE Y JUVENTUD							
3411 DEPORTE		Créditos	Autorizaciones	Disposiciones	Obligaciones	Ordenados	Pagos
6 INVERSIONES REALES	Val.Acumulados:	2.565.171	777.260	777.260	777.260	777.260	185.361
Crédito Inicial: 675.000	% Relac.Crédito:		30,30	30,30	30,30	30,30	7,23
%Acum./Inic.: 380,03	% Relac.Colum.:			100,00	100,00	100,00	23,85
Aumento/Disminución: 1.890.171	Sal.Resultantes:	1.787.911	0	0	0	591.899	
7 TRANSFERENCIAS DE CAPITAL	Val.Acumulados:	14.593.000	14.264.436	14.264.436	14.264.436	14.264.436	115.000
Crédito Inicial: 1.493.000	% Relac.Crédito:		97,75	97,75	97,75	97,75	0,79
%Acum./Inic.: 977,43	% Relac.Colum.:			100,00	100,00	100,00	0,81
Aumento/Disminución: 13.100.000	Sal.Resultantes:	328.564	0	0	0	14.149.436	
TOTAL GENERAL	Val.Acumulados:	26.981.478	23.798.868	23.798.868	23.798.868	23.798.868	5.723.550
Crédito Inicial: 10.005.824	% Relac.Crédito:		88,20	88,20	88,20	88,20	21,21
%Acum./Inic.: 269,66	% Relac.Colum.:			100,00	100,00	100,00	24,05
Aumento/Disminución: 16.975.654	Sal.Resultantes:	3.182.610	0	0	0	0	


08 EDUCACIÓN Y EMPLEO						
00 VICEC. EDUC., UNIVERSID. Y FP						
3211 ADMINISTRACIÓN GENERAL DE EDUCACIÓN						
1 GASTOS DE PERSONAL		Val.Acumulados:	140.081	116.600	116.600	116.600
Crédito Inicial: 140.081		% Relac.Crédito:		83,24	83,24	83,24
%Acum./Inic.: 100,00		% Relac.Colum.:		100,00	100,00	100,00
Aumento/Disminución: 0		Sal.Resultantes:	23.481	0	0	0
TOTAL GENERAL						
		Val.Acumulados:	140.081	116.600	116.600	116.600
Crédito Inicial: 140.081		% Relac.Crédito:		83,24	83,24	83,24
%Acum./Inic.: 100,00		% Relac.Colum.:		100,00	100,00	100,00
Aumento/Disminución: 0		Sal.Resultantes:	23.481	0	0	0

08 EDUCACIÓN Y EMPLEO							
00 VICEC. EDUC., UNIVERSID. Y FP							
3225 ENSEÑANZA UNIVERSITARIA							
		Créditos	Autorizaciones	Disposiciones	Obligaciones	Ordenados	Pagos
1 GASTOS DE PERSONAL		Val.Acumulados:	333.784	381.348	381.348	381.348	381.348
Crédito Inicial:	333.784	% Relac.Crédito:	114,25	114,25	114,25	114,25	114,25
%Acum./Inic.:	100,00	% Relac.Colum.:		100,00	100,00	100,00	100,00
Aumento/Disminución:	0	Sal.Resultantes:	-47.564	0	0	0	
2 GASTOS EN BIENES CORRIENTES Y SERVICIOS		Val.Acumulados:	81.150	23.369	23.369	23.369	22.734
Crédito Inicial:	81.150	% Relac.Crédito:	28,80	28,80	28,80	28,80	28,01
%Acum./Inic.:	100,00	% Relac.Colum.:		100,00	100,00	100,00	97,28
Aumento/Disminución:	0	Sal.Resultantes:	57.781	0	0	635	
4 TRANSFERENCIAS CORRIENTES		Val.Acumulados:	30.665.395	30.126.728	30.126.728	30.126.728	28.406.058
Crédito Inicial:	29.312.168	% Relac.Crédito:	98,24	98,24	98,24	98,24	92,63
%Acum./Inic.:	104,62	% Relac.Colum.:		100,00	100,00	100,00	94,29
Aumento/Disminución:	1.353.227	Sal.Resultantes:	538.667	0	0	1.720.670	
6 INVERSIONES REALES		Val.Acumulados:	531.595	488.595	488.595	488.595	277.682
Crédito Inicial:	413.900	% Relac.Crédito:	91,91	91,91	91,91	91,91	52,24
%Acum./Inic.:	128,44	% Relac.Colum.:		100,00	100,00	100,00	56,83
Aumento/Disminución:	117.695	Sal.Resultantes:	43.000	0	0	210.913	

08 EDUCACIÓN Y EMPLEO						
00 VICEC. EDUC., UNIVERSID. Y FP						
3225 ENSEÑANZA UNIVERSITARIA						
		Créditos	Autorizaciones	Disposiciones	Obligaciones	Ordenados Pagos
7 TRANSFERENCIAS DE CAPITAL		Val.Acumulados:	320.000	318.399	318.399	318.399 169.991 150.000
Crédito Inicial: 320.000		% Relac.Crédito:		99,50	99,50	53,12 46,88
%Acum./Inic.: 100,00		% Relac.Colum.:		100,00	100,00	53,39 88,24
Aumento/Disminución: 0		Sal.Resultantes:	1.601	0	148.408	19.991
TOTAL GENERAL		Val.Acumulados:	31.931.924	31.338.439	31.338.439	31.338.439 31.190.031 29.237.822
Crédito Inicial: 30.461.002		% Relac.Crédito:		98,14	98,14	97,68 91,56
%Acum./Inic.: 104,83		% Relac.Colum.:		100,00	100,00	99,53 93,74
Aumento/Disminución: 1.470.922		Sal.Resultantes:	593.485	0	148.408	0


<div><div><div><div>La Rioja</div><div>Consejería de Hacienda Gob. Pub., S.D. y P.G.</div></div></div></div>		<div>Presupuestos Generales de la Comunidad Autónoma de La Rioja</div>					<div>Proyecto de Ley de Presupuestos del año 2026</div>	
		<div>GASTOS - Balance de Sumas y Saldos Orgánico-Funcional por Capítulos (Presupuesto: 2024)</div>						
<div>ADMINISTRACIÓN GENERAL</div>								
<div>08 EDUCACIÓN Y EMPLEO</div>								
<div>00 VICEC. EDUC., UNIVERSID. Y FP</div>								
<div>4611 INVESTIGACIÓN Y DESARROLLO</div>			Créditos	Autorizaciones	Disposiciones	Obligaciones	Ordenados	Pagos
<div>2 GASTOS EN BIENES CORRIENTES Y SERVICIOS</div>		Val.Acumulados:	109.400	5.552	5.552	5.552	5.552	5.552
Crédito Inicial:	109.400	% Relac.Crédito:		5,07	5,07	5,07	5,07	5,07
%Acum./Inic.:	100,00	% Relac.Colum.:			100,00	100,00	100,00	100,00
Aumento/Disminución:	0	Sal.Resultantes:	103.848	0	0	0	0	
<div>3 GASTOS FINANCIEROS</div>		Val.Acumulados:	1.530	1.527	1.527	1.527	1.527	1.527
Crédito Inicial:	1.530	% Relac.Crédito:		99,80	99,80	99,80	99,80	99,80
%Acum./Inic.:	100,00	% Relac.Colum.:			100,00	100,00	100,00	100,00
Aumento/Disminución:	0	Sal.Resultantes:	3	0	0	0	0	
<div>4 TRANSFERENCIAS CORRIENTES</div>		Val.Acumulados:	6.168.070	2.783.198	2.783.198	2.783.198	2.193.743	1.021.537
Crédito Inicial:	5.677.320	% Relac.Crédito:		45,12	45,12	45,12	35,57	16,56
%Acum./Inic.:	108,64	% Relac.Colum.:			100,00	100,00	78,82	46,57
Aumento/Disminución:	490.750	Sal.Resultantes:	3.384.872	0	0	589.455	1.172.206	
<div>6 INVERSIONES REALES</div>		Val.Acumulados:	0	0	0	0	0	0
Crédito Inicial:	0	% Relac.Crédito:		0,00	0,00	0,00	0,00	0,00
%Acum./Inic.:	0,00	% Relac.Colum.:			0,00	0,00	0,00	0,00
Aumento/Disminución:	0	Sal.Resultantes:	0	0	0	0	0	

08 EDUCACIÓN Y EMPLEO								
00 VICEC. EDUC., UNIVERSID. Y FP								
4611 INVESTIGACIÓN Y DESARROLLO		Créditos	Autorizaciones	Disposiciones	Obligaciones	Ordenados	Pagos	
7 TRANSFERENCIAS DE CAPITAL		Val.Acumulados:	20.213.868	21.767.648	21.767.648	21.767.648	18.251.778	16.748.332
Crédito Inicial:	18.407.818	% Relac.Crédito:		107,69	107,69	107,69	90,29	82,86
%Acum./Inic.:	109,81	% Relac.Colum.:			100,00	100,00	83,85	91,76
Aumento/Disminución:	1.806.050	Sal.Resultantes:	-1.553.780	0	0	3.515.870	1.503.446	
9 PASIVOS FINANCIEROS		Val.Acumulados:	53.640	53.637	53.637	53.637	53.637	53.637
Crédito Inicial:	53.640	% Relac.Crédito:		99,99	99,99	99,99	99,99	99,99
%Acum./Inic.:	100,00	% Relac.Colum.:			100,00	100,00	100,00	100,00
Aumento/Disminución:	0	Sal.Resultantes:	3	0	0	0	0	
TOTAL GENERAL		Val.Acumulados:	26.546.508	24.611.562	24.611.562	24.611.562	20.506.237	17.830.585
Crédito Inicial:	24.249.708	% Relac.Crédito:		92,71	92,71	92,71	77,25	67,17
%Acum./Inic.:	109,47	% Relac.Colum.:			100,00	100,00	83,32	86,95
Aumento/Disminución:	2.296.800	Sal.Resultantes:	1.934.946	0	0	4.105.325	0	

<div><div><div>La Rioja</div><div>Consejería de Hacienda Gob. Pub., S.D. y P.G.</div></div></div>		Presupuestos Generales de la Comunidad Autónoma de La Rioja					Proyecto de Ley de Presupuestos del año 2026	
		GASTOS - Balance de Sumas y Saldos Orgánico-Funcional por Capítulos (Presupuesto: 2024)						
ADMINISTRACIÓN GENERAL								
08 EDUCACIÓN Y EMPLEO								
01 SECRETARÍA GENERAL TÉCNICA								
3211 ADMINISTRACIÓN GENERAL DE EDUCACIÓN		Créditos	Autorizaciones	Disposiciones	Obligaciones	Ordenados	Pagos	
1 GASTOS DE PERSONAL		Val.Acumulados:	1.754.682	1.813.373	1.813.373	1.813.373	1.813.372	
Crédito Inicial:	1.754.682	% Relac.Crédito:	103,34	103,34	103,34	103,34	103,34	
%Acum./Inic.:	100,00	% Relac.Colum.:		100,00	100,00	100,00	100,00	
Aumento/Disminución:	0	Sal.Resultantes:	-58.691	0	0	1		
2 GASTOS EN BIENES CORRIENTES Y SERVICIOS		Val.Acumulados:	1.067.717	939.778	939.778	939.778	753.735	
Crédito Inicial:	1.095.205	% Relac.Crédito:	88,02	88,02	88,02	88,02	70,59	
%Acum./Inic.:	97,49	% Relac.Colum.:		100,00	100,00	100,00	80,20	
Aumento/Disminución:	-27.488	Sal.Resultantes:	127.939	0	0	186.043		
6 INVERSIONES REALES		Val.Acumulados:	36.000	34.625	34.625	34.625	34.625	
Crédito Inicial:	24.000	% Relac.Crédito:	96,18	96,18	96,18	96,18	96,18	
%Acum./Inic.:	150,00	% Relac.Colum.:		100,00	100,00	100,00	100,00	
Aumento/Disminución:	12.000	Sal.Resultantes:	1.375	0	0	0		
TOTAL GENERAL		Val.Acumulados:	2.858.399	2.787.776	2.787.776	2.787.776	2.601.732	
Crédito Inicial:	2.873.887	% Relac.Crédito:	97,53	97,53	97,53	97,53	91,02	
%Acum./Inic.:	99,46	% Relac.Colum.:		100,00	100,00	100,00	93,33	
Aumento/Disminución:	-15.488	Sal.Resultantes:	70.623	0	0	0		

08 EDUCACIÓN Y EMPLEO							
04 D.G. GESTION EDUCATIVA							
3211 ADMINISTRACIÓN GENERAL DE EDUCACIÓN							
		Créditos	Autorizaciones	Disposiciones	Obligaciones	Ordenados	Pagos
1 GASTOS DE PERSONAL		Val.Acumulados:	218.876.155	215.402.569	215.402.569	215.402.569	215.402.569
Crédito Inicial:	205.294.956	% Relac.Crédito:	98,41	98,41	98,41	98,41	98,41
%Acum./Inic.:	106,62	% Relac.Colum.:		100,00	100,00	100,00	100,00
Aumento/Disminución:	13.581.199	Sal.Resultantes:	3.473.586	0	0	0	
2 GASTOS EN BIENES CORRIENTES Y SERVICIOS		Val.Acumulados:	15.608.070	14.194.254	14.194.254	14.194.254	11.768.198
Crédito Inicial:	14.916.045	% Relac.Crédito:	90,94	90,94	90,94	90,94	75,40
%Acum./Inic.:	104,64	% Relac.Colum.:		100,00	100,00	100,00	82,91
Aumento/Disminución:	692.025	Sal.Resultantes:	1.413.816	0	0	2.426.056	
3 GASTOS FINANCIEROS		Val.Acumulados:	10.000	0	0	0	0
Crédito Inicial:	10.000	% Relac.Crédito:	0,00	0,00	0,00	0,00	0,00
%Acum./Inic.:	100,00	% Relac.Colum.:		0,00	0,00	0,00	0,00
Aumento/Disminución:	0	Sal.Resultantes:	10.000	0	0	0	
4 TRANSFERENCIAS CORRIENTES		Val.Acumulados:	77.584.950	76.231.041	76.231.041	76.230.591	75.253.126
Crédito Inicial:	73.607.950	% Relac.Crédito:	98,25	98,25	98,25	98,25	96,99
%Acum./Inic.:	105,40	% Relac.Colum.:		100,00	100,00	100,00	98,72
Aumento/Disminución:	3.977.000	Sal.Resultantes:	1.353.909	0	450	977.465	


08 EDUCACIÓN Y EMPLEO							
04 D.G. GESTION EDUCATIVA							
3211 ADMINISTRACIÓN GENERAL DE EDUCACIÓN		Créditos	Autorizaciones	Disposiciones	Obligaciones	Ordenados	Pagos
6 INVERSIONES REALES		Val.Acumulados:	16.303.977	9.362.288	9.362.288	9.362.288	7.262.772
Crédito Inicial:	12.423.500	% Relac.Crédito:	57,42	57,42	57,42	57,42	44,55
%Acum./Inic.:	131,23	% Relac.Colum.:		100,00	100,00	100,00	77,57
Aumento/Disminución:	3.880.477	Sal.Resultantes:	6.941.689	0	0	2.099.516	
7 TRANSFERENCIAS DE CAPITAL		Val.Acumulados:	1.135.000	567.689	567.689	567.689	457.689
Crédito Inicial:	1.135.000	% Relac.Crédito:	50,02	50,02	50,02	50,02	40,33
%Acum./Inic.:	100,00	% Relac.Colum.:		100,00	100,00	100,00	80,62
Aumento/Disminución:	0	Sal.Resultantes:	567.311	0	0	110.000	
TOTAL GENERAL		Val.Acumulados:	329.518.152	315.757.841	315.757.841	315.757.391	310.144.354
Crédito Inicial:	307.387.451	% Relac.Crédito:	95,82	95,82	95,82	95,82	94,12
%Acum./Inic.:	107,20	% Relac.Colum.:		100,00	100,00	100,00	98,22
Aumento/Disminución:	22.130.701	Sal.Resultantes:	13.760.311	0	450	0	

<div><div><div><div>La Rioja</div><div>Consejería de Hacienda Gob. Pub., S.D. y P.G.</div></div></div></div>		<div>Presupuestos Generales de la Comunidad Autónoma de La Rioja</div>					<div>Proyecto de Ley de Presupuestos del año 2026</div>	
		<div>GASTOS - Balance de Sumas y Saldos Orgánico-Funcional por Capítulos (Presupuesto: 2024)</div>						
<div>ADMINISTRACIÓN GENERAL</div>								
<div>08 EDUCACIÓN Y EMPLEO</div>								
<div>04 D.G. GESTION EDUCATIVA</div>								
<div>3222 ENSEÑANZA REGIMEN ESPECIAL</div>			Créditos	Autorizaciones	Disposiciones	Obligaciones	Ordenados	Pagos
<div>1 GASTOS DE PERSONAL</div>			Val.Acumulados:	14.598.532	14.408.604	14.408.604	14.408.604	14.408.604
<div>Crédito Inicial:</div>			12.468.532	% Relac.Crédito:	98,70	98,70	98,70	98,70
<div>%Acum./Inic.:</div>			117,08	% Relac.Colum.:	100,00	100,00	100,00	100,00
<div>Aumento/Disminución:</div>			2.130.000	Sal.Resultantes:	189.928	0	0	0
<div>2 GASTOS EN BIENES CORRIENTES Y SERVICIOS</div>			Val.Acumulados:	948.800	1.005.982	1.005.982	1.005.982	834.260
<div>Crédito Inicial:</div>			948.800	% Relac.Crédito:	106,03	106,03	106,03	87,93
<div>%Acum./Inic.:</div>			100,00	% Relac.Colum.:	100,00	100,00	100,00	82,93
<div>Aumento/Disminución:</div>			0	Sal.Resultantes:	-57.182	0	0	171.722
<div>6 INVERSIONES REALES</div>			Val.Acumulados:	347.190	121.277	121.277	121.277	115.542
<div>Crédito Inicial:</div>			260.000	% Relac.Crédito:	34,93	34,93	34,93	33,28
<div>%Acum./Inic.:</div>			133,53	% Relac.Colum.:	100,00	100,00	100,00	95,27
<div>Aumento/Disminución:</div>			87.190	Sal.Resultantes:	225.913	0	5.735	87.830
<div>TOTAL GENERAL</div>			Val.Acumulados:	15.894.522	15.535.863	15.535.863	15.535.863	15.530.128
<div>Crédito Inicial:</div>			13.677.332	% Relac.Crédito:	97,74	97,74	97,74	97,71
<div>%Acum./Inic.:</div>			116,21	% Relac.Colum.:	100,00	100,00	100,00	99,96
<div>Aumento/Disminución:</div>			2.217.190	Sal.Resultantes:	358.659	0	5.735	0

08 EDUCACIÓN Y EMPLEO							
04 D.G. GESTION EDUCATIVA							
3223 FORMACIÓN PROFESIONAL							
1 GASTOS DE PERSONAL		Créditos	Autorizaciones	Disposiciones	Obligaciones	Ordenados	Pagos
Val.Acumulados:		29.607.931	29.633.229	29.633.229	29.633.229	29.633.229	29.633.229
Crédito Inicial:	25.164.157	% Relac.Crédito:	100,09	100,09	100,09	100,09	100,09
%Acum./Inic.:	117,66	% Relac.Colum.:		100,00	100,00	100,00	100,00
Aumento/Disminución:	4.443.774	Sal.Resultantes:	-25.298	0	0	0	
2 GASTOS EN BIENES CORRIENTES Y SERVICIOS		Val.Acumulados:	2.405.796	2.270.432	2.270.432	2.270.432	2.015.182
Crédito Inicial:	2.558.400	% Relac.Crédito:		94,37	94,37	94,37	83,76
%Acum./Inic.:	94,04	% Relac.Colum.:		100,00	100,00	100,00	88,76
Aumento/Disminución:	-152.604	Sal.Resultantes:	135.364	0	0	255.250	
4 TRANSFERENCIAS CORRIENTES		Val.Acumulados:	9.788.100	9.661.337	9.661.337	9.661.337	9.519.934
Crédito Inicial:	9.488.100	% Relac.Crédito:		98,70	98,70	98,70	97,26
%Acum./Inic.:	103,16	% Relac.Colum.:		100,00	100,00	99,99	98,55
Aumento/Disminución:	300.000	Sal.Resultantes:	126.763	0	0	1.350	140.053
6 INVERSIONES REALES		Val.Acumulados:	2.262.666	522.065	522.065	522.065	468.822
Crédito Inicial:	1.661.000	% Relac.Crédito:		23,07	23,07	23,07	20,72
%Acum./Inic.:	136,22	% Relac.Colum.:		100,00	100,00	100,00	89,80
Aumento/Disminución:	601.666	Sal.Resultantes:	1.740.601	0	0	0	53.243

08 EDUCACIÓN Y EMPLEO							
04 D.G. GESTION EDUCATIVA							
3223 FORMACIÓN PROFESIONAL		Créditos	Autorizaciones	Disposiciones	Obligaciones	Ordenados	Pagos
7 TRANSFERENCIAS DE CAPITAL		Val.Acumulados:	40.000	32.919	32.919	32.919	17.919
Crédito Inicial:	40.000	% Relac.Crédito:		82,30	82,30	82,30	44,80
%Acum./Inic.:	100,00	% Relac.Colum.:		100,00	100,00	100,00	54,43
Aumento/Disminución:	0	Sal.Resultantes:	7.081	0	0	15.000	
TOTAL GENERAL		Val.Acumulados:	44.104.493	42.119.982	42.119.982	42.118.632	41.655.086
Crédito Inicial:	38.911.657	% Relac.Crédito:		95,50	95,50	95,50	94,45
%Acum./Inic.:	113,35	% Relac.Colum.:		100,00	100,00	100,00	98,90
Aumento/Disminución:	5.192.836	Sal.Resultantes:	1.984.511	0	1.350	0	

08 EDUCACIÓN Y EMPLEO							
04 D.G. GESTION EDUCATIVA							
4612 INNOVACIÓN		Créditos	Autorizaciones	Disposiciones	Obligaciones	Ordenados	Pagos
2 GASTOS EN BIENES CORRIENTES Y SERVICIOS	Val.Acumulados:	2.461.596	1.571.566	1.571.566	1.571.566	1.571.566	1.556.109
Crédito Inicial: 1.077.521	% Relac.Crédito:		63,84	63,84	63,84	63,84	63,22
%Acum./Inic.: 228,45	% Relac.Colum.:			100,00	100,00	100,00	99,02
Aumento/Disminución: 1.384.075	Sal.Resultantes:	890.030	0	0	0	15.457	
TOTAL GENERAL	Val.Acumulados:	2.461.596	1.571.566	1.571.566	1.571.566	1.571.566	1.556.109
Crédito Inicial: 1.077.521	% Relac.Crédito:		63,84	63,84	63,84	63,84	63,22
%Acum./Inic.: 228,45	% Relac.Colum.:			100,00	100,00	100,00	99,02
Aumento/Disminución: 1.384.075	Sal.Resultantes:	890.030	0	0	0	0	

<div><div><div>La Rioja</div><div>Consejería de Hacienda Gob. Pub., S.D. y P.G.</div></div></div>	<div>Presupuestos Generales de la Comunidad Autónoma de La Rioja</div>					<div>Proyecto de Ley de Presupuestos del año 2026</div>	
<div>GASTOS - Balance de Sumas y Saldos Orgánico-Funcional por Capítulos (Presupuesto: 2024)</div>							
<div>ADMINISTRACIÓN GENERAL</div>							
08 EDUCACIÓN Y EMPLEO							
05 D.G. FORMACION PROFESIONAL							
2412 FORMACIÓN PARA EL EMPLEO							
		Créditos	Autorizaciones	Disposiciones	Obligaciones	Ordenados	Pagos
1 GASTOS DE PERSONAL		Val.Acumulados:	1.851.683	1.926.211	1.926.211	1.926.211	1.926.211
Crédito Inicial:	1.851.683	% Relac.Crédito:	104,02	104,02	104,02	104,02	104,02
%Acum./Inic.:	100,00	% Relac.Colum.:		100,00	100,00	100,00	100,00
Aumento/Disminución:	0	Sal.Resultantes:	-74.528	0	0	0	
2 GASTOS EN BIENES CORRIENTES Y SERVICIOS		Val.Acumulados:	3.893.125	852.952	852.952	852.952	627.797
Crédito Inicial:	3.013.340	% Relac.Crédito:	21,91	21,91	21,91	21,91	16,13
%Acum./Inic.:	129,20	% Relac.Colum.:		100,00	100,00	100,00	73,60
Aumento/Disminución:	879.785	Sal.Resultantes:	3.040.173	0	0	225.155	
4 TRANSFERENCIAS CORRIENTES		Val.Acumulados:	10.398.958	2.898.750	2.898.750	2.898.750	2.525.042
Crédito Inicial:	6.404.054	% Relac.Crédito:	27,88	27,88	27,88	27,88	24,28
%Acum./Inic.:	162,38	% Relac.Colum.:		100,00	100,00	100,00	87,11
Aumento/Disminución:	3.994.904	Sal.Resultantes:	7.500.208	0	0	373.708	
6 INVERSIONES REALES		Val.Acumulados:	138.087	79.907	79.907	79.907	10.172
Crédito Inicial:	92.940	% Relac.Crédito:	57,87	57,87	57,87	57,87	7,37
%Acum./Inic.:	148,58	% Relac.Colum.:		100,00	100,00	100,00	12,73
Aumento/Disminución:	45.147	Sal.Resultantes:	58.180	0	0	69.735	

TOTAL GENERAL		Val.Acumulados:	16.281.853	5.757.820	5.757.820	5.757.820	5.757.820	5.089.222
Crédito Inicial:	11.362.017	% Relac.Crédito:		35,36	35,36	35,36	35,36	31,26
%Acum./Inic.:	143,30	% Relac.Colum.:			100,00	100,00	100,00	88,39
Aumento/Disminución:	4.919.836	Sal.Resultantes:	10.524.033	0	0	0	0	

08 EDUCACIÓN Y EMPLEO


05 D.G. FORMACION PROFESIONAL

3222 ENSEÑANZA REGIMEN ESPECIAL		Créditos	Autorizaciones	Disposiciones	Obligaciones	Ordenados	Pagos
1 GASTOS DE PERSONAL	Val.Acumulados:	0	1.902	1.902	1.902	1.902	1.902
Crédito Inicial:	% Relac.Crédito:	0	0,00	0,00	0,00	0,00	0,00
%Acum./Inic.:	% Relac.Colum.:	0,00		100,00	100,00	100,00	100,00
Aumento/Disminución:	Sal.Resultantes:	0	-1.902	0	0	0	0
4 TRANSFERENCIAS CORRIENTES	Val.Acumulados:	200	0	0	0	0	0
Crédito Inicial:	% Relac.Crédito:	0	0,00	0,00	0,00	0,00	0,00
%Acum./Inic.:	% Relac.Colum.:	0,00		0,00	0,00	0,00	0,00
Aumento/Disminución:	Sal.Resultantes:	200	0	0	0	0	0
TOTAL GENERAL	Val.Acumulados:	200	1.902	1.902	1.902	1.902	1.902
Crédito Inicial:	% Relac.Crédito:	0	951,00	951,00	951,00	951,00	951,00
%Acum./Inic.:	% Relac.Colum.:	0,00		100,00	100,00	100,00	100,00
Aumento/Disminución:	Sal.Resultantes:	200	-1.702	0	0	0	0


08 EDUCACIÓN Y EMPLEO							
05 D.G. FORMACION PROFESIONAL							
3223 FORMACIÓN PROFESIONAL		Créditos	Autorizaciones	Disposiciones	Obligaciones	Ordenados	Pagos
1 GASTOS DE PERSONAL		Val.Acumulados:	3.596.706	3.648.806	3.648.806	3.648.806	3.648.806
Crédito Inicial:	2.589.235	% Relac.Crédito:		101,45	101,45	101,45	101,45
%Acum./Inic.:	138,91	% Relac.Colum.:		100,00	100,00	100,00	100,00
Aumento/Disminución:	1.007.471	Sal.Resultantes:	-52.100	0	0	0	
2 GASTOS EN BIENES CORRIENTES Y SERVICIOS		Val.Acumulados:	1.080.920	418.909	418.909	418.909	414.817
Crédito Inicial:	563.000	% Relac.Crédito:		38,75	38,75	38,75	38,38
%Acum./Inic.:	191,99	% Relac.Colum.:		100,00	100,00	100,00	99,02
Aumento/Disminución:	517.920	Sal.Resultantes:	662.011	0	0	4.092	
4 TRANSFERENCIAS CORRIENTES		Val.Acumulados:	447.200	341.111	341.111	341.111	98.720
Crédito Inicial:	446.000	% Relac.Crédito:		76,28	76,28	76,28	22,08
%Acum./Inic.:	100,27	% Relac.Colum.:		100,00	100,00	100,00	28,94
Aumento/Disminución:	1.200	Sal.Resultantes:	106.089	0	0	242.391	
6 INVERSIONES REALES		Val.Acumulados:	1.352.793	334.679	334.679	334.679	142.134
Crédito Inicial:	740.000	% Relac.Crédito:		24,74	24,74	24,74	10,51
%Acum./Inic.:	182,81	% Relac.Colum.:		100,00	100,00	100,00	42,47
Aumento/Disminución:	612.793	Sal.Resultantes:	1.018.114	0	0	192.545	

ADMINISTRACIÓN GENERAL


TOTAL GENERAL		Val.Acumulados:	6.477.619	4.743.505	4.743.505	4.743.505	4.743.505	4.304.477
Crédito Inicial:	4.338.235	% Relac.Crédito:		73,23	73,23	73,23	73,23	66,45
%Acum./Inic.:	149,31	% Relac.Colum.:			100,00	100,00	100,00	90,74
Aumento/Disminución:	2.139.384	Sal.Resultantes:	1.734.114	0	0	0	0	

<div><div><div><div>La Rioja</div><div>Consejería de Hacienda Gob. Pub., S.D. y P.G.</div></div></div></div>		<div>Presupuestos Generales de la Comunidad Autónoma de La Rioja</div>					<div>Proyecto de Ley de Presupuestos del año 2026</div>	
<div>GASTOS - Balance de Sumas y Saldos Orgánico-Funcional por Capítulos (Presupuesto: 2024)</div>								
<div>ADMINISTRACIÓN GENERAL</div>								
<div>08 EDUCACIÓN Y EMPLEO</div>								
<div>07 D.G. INNOV. Y ORDNC. EDUCATIVA</div>								
<div>3211 ADMINISTRACIÓN GENERAL DE EDUCACIÓN</div>			Créditos	Autorizaciones	Disposiciones	Obligaciones	Ordenados	Pagos
<div>1 GASTOS DE PERSONAL</div>		Val.Acumulados:	4.321.694	5.632.225	5.632.225	5.632.225	5.632.225	5.632.225
Crédito Inicial:	3.793.229	% Relac.Crédito:		130,32	130,32	130,32	130,32	130,32
%Acum./Inic.:	113,93	% Relac.Colum.:			100,00	100,00	100,00	100,00
Aumento/Disminución:	528.465	Sal.Resultantes:	-1.310.531	0	0	0	0	
<div>2 GASTOS EN BIENES CORRIENTES Y SERVICIOS</div>		Val.Acumulados:	987.835	448.248	448.248	448.248	448.248	394.968
Crédito Inicial:	607.965	% Relac.Crédito:		45,38	45,38	45,38	45,38	39,98
%Acum./Inic.:	162,48	% Relac.Colum.:			100,00	100,00	100,00	88,11
Aumento/Disminución:	379.870	Sal.Resultantes:	539.587	0	0	0	53.280	
<div>4 TRANSFERENCIAS CORRIENTES</div>		Val.Acumulados:	1.118.000	957.187	957.187	957.187	957.187	818.699
Crédito Inicial:	968.000	% Relac.Crédito:		85,62	85,62	85,62	85,62	73,23
%Acum./Inic.:	115,50	% Relac.Colum.:			100,00	100,00	100,00	85,53
Aumento/Disminución:	150.000	Sal.Resultantes:	160.813	0	0	0	138.488	
<div>6 INVERSIONES REALES</div>		Val.Acumulados:	5.975.555	432.555	432.555	432.555	432.555	432.555
Crédito Inicial:	0	% Relac.Crédito:		7,24	7,24	7,24	7,24	7,24
%Acum./Inic.:	0,00	% Relac.Colum.:			100,00	100,00	100,00	100,00
Aumento/Disminución:	5.975.555	Sal.Resultantes:	5.543.000	0	0	0	0	


TOTAL GENERAL		Val.Acumulados:	12.403.084	7.470.215	7.470.215	7.470.215	7.470.215	7.278.447
Crédito Inicial:	5.369.194	% Relac.Crédito:		60,23	60,23	60,23	60,23	58,68
%Acum./Inic.:	231,00	% Relac.Colum.:			100,00	100,00	100,00	97,43
Aumento/Disminución:	7.033.890	Sal.Resultantes:	4.932.869	0	0	0	0	

<div><div><div><div>La Rioja</div><div>Consejería de Hacienda Gob. Pub., S.D. y P.G.</div></div></div></div>		<div>Presupuestos Generales de la Comunidad Autónoma de La Rioja</div>					<div>Proyecto de Ley de Presupuestos del año 2026</div>	
		<div>GASTOS - Balance de Sumas y Saldos Orgánico-Funcional por Capítulos (Presupuesto: 2024)</div>						
<div>ADMINISTRACIÓN GENERAL</div>								
<div>08 EDUCACIÓN Y EMPLEO</div>								
<div>08 D.G. DE EMPLEO</div>								
<div>2411 POLÍTICAS DE EMPLEO</div>			Créditos	Autorizaciones	Disposiciones	Obligaciones	Ordenados	Pagos
<div>1 GASTOS DE PERSONAL</div>		Val.Acumulados:	3.694.208	3.488.704	3.488.704	3.488.704	3.488.704	3.488.704
Crédito Inicial:	3.694.208	% Relac.Crédito:		94,44	94,44	94,44	94,44	94,44
%Acum./Inic.:	100,00	% Relac.Colum.:			100,00	100,00	100,00	100,00
Aumento/Disminución:	0	Sal.Resultantes:	205.504	0	0	0	0	
<div>2 GASTOS EN BIENES CORRIENTES Y SERVICIOS</div>		Val.Acumulados:	1.301.572	317.949	317.949	317.949	310.861	276.177
Crédito Inicial:	463.900	% Relac.Crédito:		24,43	24,43	24,43	23,88	21,22
%Acum./Inic.:	280,57	% Relac.Colum.:			100,00	100,00	97,77	88,84
Aumento/Disminución:	837.672	Sal.Resultantes:	983.623	0	0	7.088	34.684	
<div>3 GASTOS FINANCIEROS</div>		Val.Acumulados:	1.000	0	0	0	0	0
Crédito Inicial:	1.000	% Relac.Crédito:		0,00	0,00	0,00	0,00	0,00
%Acum./Inic.:	100,00	% Relac.Colum.:			0,00	0,00	0,00	0,00
Aumento/Disminución:	0	Sal.Resultantes:	1.000	0	0	0	0	
<div>4 TRANSFERENCIAS CORRIENTES</div>		Val.Acumulados:	17.479.684	12.370.503	12.370.503	12.370.503	12.364.266	10.963.674
Crédito Inicial:	13.409.950	% Relac.Crédito:		70,77	70,77	70,77	70,74	62,72
%Acum./Inic.:	130,35	% Relac.Colum.:			100,00	100,00	99,95	88,67
Aumento/Disminución:	4.069.734	Sal.Resultantes:	5.109.181	0	0	6.237	1.400.592	

08 EDUCACIÓN Y EMPLEO							
08 D.G. DE EMPLEO							
2411 POLÍTICAS DE EMPLEO			Créditos	Autorizaciones	Disposiciones	Obligaciones	Ordenados Pagos
6 INVERSIONES REALES			Val.Acumulados:	1.379.620	359.747	359.747	359.747 359.747 311.373
Crédito Inicial: 72.400			% Relac.Crédito:	26,08	26,08	26,08	26,08 22,57
%Acum./Inic.: 1905,55			% Relac.Colum.:		100,00	100,00	100,00 86,55
Aumento/Disminución: 1.307.220			Sal.Resultantes:	1.019.873	0	0	48.374
TOTAL GENERAL			Val.Acumulados:	23.856.084	16.536.903	16.536.903	16.523.578 15.039.928
Crédito Inicial: 17.641.458			% Relac.Crédito:	69,32	69,32	69,32	69,26 63,04
%Acum./Inic.: 135,23			% Relac.Colum.:		100,00	100,00	99,92 91,02
Aumento/Disminución: 6.214.626			Sal.Resultantes:	7.319.181	0	13.325	0


<div><div><div><div>La Rioja</div><div>Consejería de Hacienda Gob. Pub., S.D. y P.G.</div></div></div></div>		<div>Presupuestos Generales de la Comunidad Autónoma de La Rioja</div>					<div>Proyecto de Ley de Presupuestos del año 2026</div>	
		<div>GASTOS - Balance de Sumas y Saldos Orgánico-Funcional por Capítulos (Presupuesto: 2024)</div>						
<div>ADMINISTRACIÓN GENERAL</div>								
<div>09 POL. LOC, INFR. Y LUCHA DESPOB</div>								
<div>01 SECRETARÍA GENERAL TÉCNICA</div>								
<div>01 SERVICIOS GENERALES</div>								
<div>4514 SERVICIOS GENERALES E INFRAESTRUCTURAS BÁSICAS</div>		<div>Créditos</div>	<div>Autorizaciones</div>	<div>Disposiciones</div>	<div>Obligaciones</div>	<div>Ordenados</div>	<div>Pagos</div>	
<div>1 GASTOS DE PERSONAL</div>		<div>Val.Acumulados:</div>	<div>1.808.928</div>	<div>1.603.731</div>	<div>1.603.731</div>	<div>1.603.731</div>	<div>1.603.731</div>	<div>1.603.731</div>
<div>Crédito Inicial:</div>	<div>1.798.774</div>	<div>% Relac.Crédito:</div>	<div>88,66</div>	<div>88,66</div>	<div>88,66</div>	<div>88,66</div>	<div>88,66</div>	<div>88,66</div>
<div>%Acum./Inic.:</div>	<div>100,56</div>	<div>% Relac.Colum.:</div>		<div>100,00</div>	<div>100,00</div>	<div>100,00</div>	<div>100,00</div>	<div>100,00</div>
<div>Aumento/Disminución:</div>	<div>10.154</div>	<div>Sal.Resultantes:</div>	<div>205.197</div>	<div>0</div>	<div>0</div>	<div>0</div>	<div>0</div>	
<div>2 GASTOS EN BIENES CORRIENTES Y SERVICIOS</div>		<div>Val.Acumulados:</div>	<div>814.751</div>	<div>464.382</div>	<div>464.382</div>	<div>464.382</div>	<div>464.382</div>	<div>438.651</div>
<div>Crédito Inicial:</div>	<div>1.224.750</div>	<div>% Relac.Crédito:</div>		<div>57,00</div>	<div>57,00</div>	<div>57,00</div>	<div>57,00</div>	<div>53,84</div>
<div>%Acum./Inic.:</div>	<div>66,52</div>	<div>% Relac.Colum.:</div>			<div>100,00</div>	<div>100,00</div>	<div>100,00</div>	<div>94,46</div>
<div>Aumento/Disminución:</div>	<div>-409.999</div>	<div>Sal.Resultantes:</div>	<div>350.369</div>	<div>0</div>	<div>0</div>	<div>0</div>	<div>25.731</div>	
<div>3 GASTOS FINANCIEROS</div>		<div>Val.Acumulados:</div>	<div>8.000</div>	<div>0</div>	<div>0</div>	<div>0</div>	<div>0</div>	<div>0</div>
<div>Crédito Inicial:</div>	<div>8.000</div>	<div>% Relac.Crédito:</div>		<div>0,00</div>	<div>0,00</div>	<div>0,00</div>	<div>0,00</div>	<div>0,00</div>
<div>%Acum./Inic.:</div>	<div>100,00</div>	<div>% Relac.Colum.:</div>			<div>0,00</div>	<div>0,00</div>	<div>0,00</div>	<div>0,00</div>
<div>Aumento/Disminución:</div>	<div>0</div>	<div>Sal.Resultantes:</div>	<div>8.000</div>	<div>0</div>	<div>0</div>	<div>0</div>	<div>0</div>	
<div>6 INVERSIONES REALES</div>		<div>Val.Acumulados:</div>	<div>60.000</div>	<div>12.063</div>	<div>12.063</div>	<div>12.063</div>	<div>12.063</div>	<div>6.914</div>
<div>Crédito Inicial:</div>	<div>60.000</div>	<div>% Relac.Crédito:</div>		<div>20,10</div>	<div>20,10</div>	<div>20,10</div>	<div>20,10</div>	<div>11,52</div>
<div>%Acum./Inic.:</div>	<div>100,00</div>	<div>% Relac.Colum.:</div>			<div>100,00</div>	<div>100,00</div>	<div>100,00</div>	<div>57,32</div>
<div>Aumento/Disminución:</div>	<div>0</div>	<div>Sal.Resultantes:</div>	<div>47.937</div>	<div>0</div>	<div>0</div>	<div>0</div>	<div>5.149</div>	


TOTAL GENERAL		Val.Acumulados:	2.691.679	2.080.176	2.080.176	2.080.176	2.080.176	2.049.296
Crédito Inicial:	3.091.524	% Relac.Crédito:		77,28	77,28	77,28	77,28	76,13
%Acum./Inic.:	87,07	% Relac.Colum.:			100,00	100,00	100,00	98,52
Aumento/Disminución:	-399.845	Sal.Resultantes:	611.503	0	0	0	0	

<div><div><div><div>La Rioja</div><div>Consejería de Hacienda Gob. Pub., S.D. y P.G.</div></div></div></div>		<div>Presupuestos Generales de la Comunidad Autónoma de La Rioja</div>					<div>Proyecto de Ley de Presupuestos del año 2026</div>		
<div>GASTOS - Balance de Sumas y Saldos Orgánico-Funcional por Capítulos (Presupuesto: 2024)</div>									
<div>ADMINISTRACIÓN GENERAL</div>									
<div>09 POL. LOC, INFR. Y LUCHA DESPOB</div>									
<div>01 SECRETARÍA GENERAL TÉCNICA</div>									
<div>02 PARQUE MÓVIL</div>									
<div>4514 SERVICIOS GENERALES E INFRAESTRUCTURAS BÁSICAS</div>				<div>Créditos</div>	<div>Autorizaciones</div>	<div>Disposiciones</div>	<div>Obligaciones</div>	<div>Ordenados</div>	<div>Pagos</div>
<div>1 GASTOS DE PERSONAL</div>		<div>Val.Acumulados: 761.298 728.840 728.840 728.840 728.840 728.840</div>						<div>728.840</div>	
<div>Crédito Inicial: 761.298</div>		<div>% Relac.Crédito: 95,74 95,74 95,74 95,74 95,74</div>						<div>95,74</div>	
<div>%Acum./Inic.: 100,00</div>		<div>% Relac.Colum.: 100,00 100,00 100,00 100,00 100,00</div>						<div>100,00</div>	
<div>Aumento/Disminución: 0</div>		<div>Sal.Resultantes: 32.458 0 0 0 0</div>						<div>0</div>	
<div>2 GASTOS EN BIENES CORRIENTES Y SERVICIOS</div>		<div>Val.Acumulados: 1.769.400 1.032.732 1.032.732 1.032.732 1.032.732</div>						<div>953.708</div>	
<div>Crédito Inicial: 1.869.400</div>		<div>% Relac.Crédito: 58,37 58,37 58,37 58,37 58,37</div>						<div>53,90</div>	
<div>%Acum./Inic.: 94,65</div>		<div>% Relac.Colum.: 100,00 100,00 100,00 100,00 100,00</div>						<div>92,35</div>	
<div>Aumento/Disminución: -100.000</div>		<div>Sal.Resultantes: 736.668 0 0 0 79.024</div>							
<div>6 INVERSIONES REALES</div>		<div>Val.Acumulados: 56.000 47.177 47.177 47.177 47.177</div>						<div>34.245</div>	
<div>Crédito Inicial: 56.000</div>		<div>% Relac.Crédito: 84,24 84,24 84,24 84,24 84,24</div>						<div>61,15</div>	
<div>%Acum./Inic.: 100,00</div>		<div>% Relac.Colum.: 100,00 100,00 100,00 100,00 100,00</div>						<div>72,59</div>	
<div>Aumento/Disminución: 0</div>		<div>Sal.Resultantes: 8.823 0 0 0 12.932</div>							
<div>TOTAL GENERAL</div>		<div>Val.Acumulados: 2.586.698 1.808.749 1.808.749 1.808.749 1.808.749</div>						<div>1.716.793</div>	
<div>Crédito Inicial: 2.686.698</div>		<div>% Relac.Crédito: 69,93 69,93 69,93 69,93 69,93</div>						<div>66,37</div>	
<div>%Acum./Inic.: 96,28</div>		<div>% Relac.Colum.: 100,00 100,00 100,00 100,00 100,00</div>						<div>94,92</div>	
<div>Aumento/Disminución: -100.000</div>		<div>Sal.Resultantes: 777.949 0 0 0 0</div>							

09 POL. LOC, INFR. Y LUCHA DESPOB							
02 D.G. INFRAESTRUCTURAS							
4411 TRANSPORTE		Créditos	Autorizaciones	Disposiciones	Obligaciones	Ordenados	Pagos
2 GASTOS EN BIENES CORRIENTES Y SERVICIOS	Val.Acumulados:	319.350	203.607	203.607	203.607	203.607	191.605
Crédito Inicial:	319.350	% Relac.Crédito:	63,76	63,76	63,76	63,76	60,00
%Acum./Inic.:	100,00	% Relac.Colum.:		100,00	100,00	100,00	94,11
Aumento/Disminución:	0	Sal.Resultantes:	115.743	0	0	12.002	
4 TRANSFERENCIAS CORRIENTES	Val.Acumulados:	6.327.827	5.114.305	5.114.305	5.114.305	5.114.305	4.828.845
Crédito Inicial:	5.735.000	% Relac.Crédito:	80,82	80,82	80,82	80,82	76,31
%Acum./Inic.:	110,34	% Relac.Colum.:		100,00	100,00	100,00	94,42
Aumento/Disminución:	592.827	Sal.Resultantes:	1.213.522	0	0	285.460	
6 INVERSIONES REALES	Val.Acumulados:	7.854.282	4.058.800	4.058.800	4.058.800	4.058.800	3.918.861
Crédito Inicial:	1.253.000	% Relac.Crédito:	51,68	51,68	51,68	51,68	49,89
%Acum./Inic.:	626,84	% Relac.Colum.:		100,00	100,00	100,00	96,55
Aumento/Disminución:	6.601.282	Sal.Resultantes:	3.795.482	0	0	139.939	
7 TRANSFERENCIAS DE CAPITAL	Val.Acumulados:	4.341.137	2.708.625	2.708.625	2.708.625	2.708.625	707.886
Crédito Inicial:	1.000.000	% Relac.Crédito:	62,39	62,39	62,39	62,39	16,31
%Acum./Inic.:	434,11	% Relac.Colum.:		100,00	100,00	100,00	26,13
Aumento/Disminución:	3.341.137	Sal.Resultantes:	1.632.512	0	0	2.000.739	

TOTAL GENERAL		Val.Acumulados:	18.842.596	12.085.337	12.085.337	12.085.337	12.085.337	9.647.197
Crédito Inicial:	8.307.350	% Relac.Crédito:		64,14	64,14	64,14	64,14	51,20
%Acum./Inic.:	226,82	% Relac.Colum.:			100,00	100,00	100,00	79,83
Aumento/Disminución:	10.535.246	Sal.Resultantes:	6.757.259	0	0	0	0	

<div><div><div><div>La Rioja</div><div>Consejería de Hacienda Gob. Pub., S.D. y P.G.</div></div></div></div>		Presupuestos Generales de la Comunidad Autónoma de La Rioja					Proyecto de Ley de Presupuestos del año 2026	
		GASTOS - Balance de Sumas y Saldos Orgánico-Funcional por Capítulos (Presupuesto: 2024)						
ADMINISTRACIÓN GENERAL								
09 POL. LOC, INFR. Y LUCHA DESPOB								
02 D.G. INFRAESTRUCTURAS								
4511 INFRAESTRUCTURAS BÁSICAS			Créditos	Autorizaciones	Disposiciones	Obligaciones	Ordenados	Pagos
1 GASTOS DE PERSONAL		Val.Acumulados:	3.630.323	3.433.196	3.433.196	3.433.196	3.433.196	3.433.196
Crédito Inicial:	3.630.323	% Relac.Crédito:		94,57	94,57	94,57	94,57	94,57
%Acum./Inic.:	100,00	% Relac.Colum.:			100,00	100,00	100,00	100,00
Aumento/Disminución:	0	Sal.Resultantes:	197.127	0	0	0	0	
2 GASTOS EN BIENES CORRIENTES Y SERVICIOS		Val.Acumulados:	50.000	14.240	14.240	14.240	14.240	14.240
Crédito Inicial:	50.000	% Relac.Crédito:		28,48	28,48	28,48	28,48	28,48
%Acum./Inic.:	100,00	% Relac.Colum.:			100,00	100,00	100,00	100,00
Aumento/Disminución:	0	Sal.Resultantes:	35.760	0	0	0	0	
6 INVERSIONES REALES		Val.Acumulados:	5.275.412	5.399.265	5.399.265	5.399.265	5.399.265	4.581.393
Crédito Inicial:	5.275.412	% Relac.Crédito:		102,35	102,35	102,35	102,35	86,84
%Acum./Inic.:	100,00	% Relac.Colum.:			100,00	100,00	100,00	84,85
Aumento/Disminución:	0	Sal.Resultantes:	-123.853	0	0	0	817.872	
TOTAL GENERAL		Val.Acumulados:	8.955.735	8.846.701	8.846.701	8.846.701	8.846.701	8.028.829
Crédito Inicial:	8.955.735	% Relac.Crédito:		98,78	98,78	98,78	98,78	89,65
%Acum./Inic.:	100,00	% Relac.Colum.:			100,00	100,00	100,00	90,76
Aumento/Disminución:	0	Sal.Resultantes:	109.034	0	0	0	0	

<div><div><div><div>La Rioja</div><div>Consejería de Hacienda Gob. Pub., S.D. y P.G.</div></div></div></div>		<div>Presupuestos Generales de la Comunidad Autónoma de La Rioja</div>					<div>Proyecto de Ley de Presupuestos del año 2026</div>	
		<div>GASTOS - Balance de Sumas y Saldos Orgánico-Funcional por Capítulos (Presupuesto: 2024)</div>						
<div>ADMINISTRACIÓN GENERAL</div>								
<div>09 POL. LOC, INFR. Y LUCHA DESPOB</div>								
<div>02 D.G. INFRAESTRUCTURAS</div>								
<div>4512 CONSERVACIÓN DE INFRAESTRUCTURAS BÁSICAS</div>		Créditos	Autorizaciones	Disposiciones	Obligaciones	Ordenados	Pagos	
<div>2 GASTOS EN BIENES CORRIENTES Y SERVICIOS</div>		Val.Acumulados:	8.030.686	6.724.468	6.724.468	6.724.468	6.724.468	5.328.202
Crédito Inicial:	8.030.686	% Relac.Crédito:		83,73	83,73	83,73	83,73	66,35
%Acum./Inic.:	100,00	% Relac.Colum.:			100,00	100,00	100,00	79,24
Aumento/Disminución:	0	Sal.Resultantes:	1.306.218	0	0	0	1.396.266	
<div>4 TRANSFERENCIAS CORRIENTES</div>		Val.Acumulados:	1.161.250	819.791	819.791	819.791	819.791	819.791
Crédito Inicial:	1.161.250	% Relac.Crédito:		70,60	70,60	70,60	70,60	70,60
%Acum./Inic.:	100,00	% Relac.Colum.:			100,00	100,00	100,00	100,00
Aumento/Disminución:	0	Sal.Resultantes:	341.459	0	0	0	0	
<div>6 INVERSIONES REALES</div>		Val.Acumulados:	10.105.964	9.461.227	9.461.227	9.461.227	9.461.227	6.852.628
Crédito Inicial:	7.569.705	% Relac.Crédito:		93,62	93,62	93,62	93,62	67,81
%Acum./Inic.:	133,51	% Relac.Colum.:			100,00	100,00	100,00	72,43
Aumento/Disminución:	2.536.259	Sal.Resultantes:	644.737	0	0	0	2.608.599	
<div>7 TRANSFERENCIAS DE CAPITAL</div>		Val.Acumulados:	4.637.485	5.198.077	5.198.077	5.198.077	5.198.077	0
Crédito Inicial:	250.000	% Relac.Crédito:		112,09	112,09	112,09	112,09	0,00
%Acum./Inic.:	1854,99	% Relac.Colum.:			100,00	100,00	100,00	0,00
Aumento/Disminución:	4.387.485	Sal.Resultantes:	-560.592	0	0	0	5.198.077	

TOTAL GENERAL		Val.Acumulados:	23.935.385	22.203.563	22.203.563	22.203.563	22.203.563	13.000.621
Crédito Inicial:	17.011.641	% Relac.Crédito:		92,76	92,76	92,76	92,76	54,32
%Acum./Inic.:	140,70	% Relac.Colum.:			100,00	100,00	100,00	58,55
Aumento/Disminución:	6.923.744	Sal.Resultantes:	1.731.822	0	0	0	0	

09 POL. LOC, INFR. Y LUCHA DESPOB

03 D.G. POL. LOC. Y LUCHA DESPOBL

4121 DESARROLLO RURAL		Créditos	Autorizaciones	Disposiciones	Obligaciones	Ordenados	Pagos
4 TRANSFERENCIAS CORRIENTES		Val.Acumulados:	230.150	277.850	277.850	277.850	0
Crédito Inicial:	370.150	% Relac.Crédito:	120,73	120,73	120,73	120,73	0,00
%Acum./Inic.:	62,18	% Relac.Colum.:		100,00	100,00	100,00	0,00
Aumento/Disminución:	-140.000	Sal.Resultantes:	-47.700	0	0	277.850	
7 TRANSFERENCIAS DE CAPITAL		Val.Acumulados:	312.365	222.691	222.691	222.691	0
Crédito Inicial:	649.850	% Relac.Crédito:	71,29	71,29	71,29	71,29	0,00
%Acum./Inic.:	48,07	% Relac.Colum.:		100,00	100,00	100,00	0,00
Aumento/Disminución:	-337.485	Sal.Resultantes:	89.674	0	0	222.691	
TOTAL GENERAL		Val.Acumulados:	542.515	500.541	500.541	500.541	0
Crédito Inicial:	1.020.000	% Relac.Crédito:	92,26	92,26	92,26	92,26	0,00
%Acum./Inic.:	53,19	% Relac.Colum.:		100,00	100,00	100,00	0,00
Aumento/Disminución:	-477.485	Sal.Resultantes:	41.974	0	0	0	

09 POL. LOC, INFR. Y LUCHA DESPOB

03 D.G. POL. LOC. Y LUCHA DESPOBL


4513 COOPERACIÓN ECONÓMICA LOCAL		Créditos	Autorizaciones	Disposiciones	Obligaciones	Ordenados	Pagos
4	TRANSFERENCIAS CORRIENTES	Val.Acumulados:	8.321.829	8.321.829	8.321.829	8.321.829	7.856.880
	Crédito Inicial:	8.321.829	% Relac.Crédito:	100,00	100,00	100,00	94,41
	%Acum./Inic.:	100,00	% Relac.Colum.:	100,00	100,00	100,00	94,41
	Aumento/Disminución:	0	Sal.Resultantes:	0	0	464.949	
7	TRANSFERENCIAS DE CAPITAL	Val.Acumulados:	22.414.386	16.521.737	16.521.737	16.521.737	11.549.277
	Crédito Inicial:	22.803.638	% Relac.Crédito:	73,71	73,71	73,71	51,53
	%Acum./Inic.:	98,29	% Relac.Colum.:	100,00	100,00	100,00	69,90
	Aumento/Disminución:	-389.252	Sal.Resultantes:	5.892.649	0	4.972.460	
TOTAL GENERAL		Val.Acumulados:	30.736.215	24.843.566	24.843.566	24.843.566	19.406.157
	Crédito Inicial:	31.125.467	% Relac.Crédito:	80,83	80,83	80,83	63,14
	%Acum./Inic.:	98,75	% Relac.Colum.:	100,00	100,00	100,00	78,11
	Aumento/Disminución:	-389.252	Sal.Resultantes:	5.892.649	0	0	

09 POL. LOC, INFR. Y LUCHA DESPOB							
03 D.G. POL. LOC. Y LUCHA DESPOBL							
9311 SERVICIOS A ENTIDADES LOCALES							
		Créditos	Autorizaciones	Disposiciones	Obligaciones	Ordenados	Pagos
1 GASTOS DE PERSONAL		Val.Acumulados:	1.229.920	1.120.052	1.120.052	1.120.052	1.120.052
Crédito Inicial:	1.229.920	% Relac.Crédito:	91,07	91,07	91,07	91,07	91,07
%Acum./Inic.:	100,00	% Relac.Colum.:		100,00	100,00	100,00	100,00
Aumento/Disminución:	0	Sal.Resultantes:	109.868	0	0	0	
2 GASTOS EN BIENES CORRIENTES Y SERVICIOS		Val.Acumulados:	4.253.646	1.060.405	1.060.405	1.060.405	972.519
Crédito Inicial:	874.000	% Relac.Crédito:	24,93	24,93	24,93	24,93	22,86
%Acum./Inic.:	486,69	% Relac.Colum.:		100,00	100,00	100,00	91,71
Aumento/Disminución:	3.379.646	Sal.Resultantes:	3.193.241	0	0	87.886	
4 TRANSFERENCIAS CORRIENTES		Val.Acumulados:	1.850.620	1.132.798	1.132.798	1.132.798	1.023.423
Crédito Inicial:	1.499.479	% Relac.Crédito:	61,21	61,21	61,21	61,21	55,30
%Acum./Inic.:	123,42	% Relac.Colum.:		100,00	100,00	100,00	90,34
Aumento/Disminución:	351.141	Sal.Resultantes:	717.822	0	0	109.375	
6 INVERSIONES REALES		Val.Acumulados:	27.012	0	0	0	0
Crédito Inicial:	4.199	% Relac.Crédito:	0,00	0,00	0,00	0,00	0,00
%Acum./Inic.:	643,30	% Relac.Colum.:		0,00	0,00	0,00	0,00
Aumento/Disminución:	22.813	Sal.Resultantes:	27.012	0	0	0	


TOTAL GENERAL		Val.Acumulados:	7.361.198	3.313.255	3.313.255	3.313.255	3.313.255	3.115.994
Crédito Inicial:	3.607.598	% Relac.Crédito:		45,01	45,01	45,01	45,01	42,33
%Acum./Inic.:	204,05	% Relac.Colum.:			100,00	100,00	100,00	94,05
Aumento/Disminución:	3.753.600	Sal.Resultantes:	4.047.943	0	0	0	0	


09 POL. LOC, INFR. Y LUCHA DESPOB							
04 D.G. URBANISMO Y VIVIENDA							
2611 VIVIENDA		Créditos	Autorizaciones	Disposiciones	Obligaciones	Ordenados	Pagos
1 GASTOS DE PERSONAL		Val.Acumulados:	2.227.988	2.630.218	2.630.218	2.630.218	2.630.218
Crédito Inicial:	2.227.988	% Relac.Crédito:	118,05	118,05	118,05	118,05	118,05
%Acum./Inic.:	100,00	% Relac.Colum.:		100,00	100,00	100,00	100,00
Aumento/Disminución:	0	Sal.Resultantes:	-402.230	0	0	0	
2 GASTOS EN BIENES CORRIENTES Y SERVICIOS		Val.Acumulados:	64.200	53.003	53.003	53.003	49.858
Crédito Inicial:	64.200	% Relac.Crédito:	82,56	82,56	82,56	82,56	77,66
%Acum./Inic.:	100,00	% Relac.Colum.:		100,00	100,00	100,00	94,07
Aumento/Disminución:	0	Sal.Resultantes:	11.197	0	0	3.145	
3 GASTOS FINANCIEROS		Val.Acumulados:	104.699	104.116	104.116	104.116	104.116
Crédito Inicial:	0	% Relac.Crédito:	99,44	99,44	99,44	99,44	99,44
%Acum./Inic.:	0,00	% Relac.Colum.:		100,00	100,00	100,00	100,00
Aumento/Disminución:	104.699	Sal.Resultantes:	583	0	0	0	
4 TRANSFERENCIAS CORRIENTES		Val.Acumulados:	15.049.464	11.115.138	11.115.138	11.110.738	9.765.817
Crédito Inicial:	11.659.244	% Relac.Crédito:	73,86	73,86	73,86	73,83	64,89
%Acum./Inic.:	129,08	% Relac.Colum.:		100,00	100,00	99,96	87,90
Aumento/Disminución:	3.390.220	Sal.Resultantes:	3.934.326	0	4.400	1.344.921	

09 POL. LOC, INFR. Y LUCHA DESPOB							
04 D.G. URBANISMO Y VIVIENDA							
2611 VIVIENDA		Créditos	Autorizaciones	Disposiciones	Obligaciones	Ordenados	Pagos
6 INVERSIONES REALES	Val.Acumulados:	52.000	15.746	15.746	15.746	15.746	258
Crédito Inicial:	52.000	% Relac.Crédito:	30,28	30,28	30,28	30,28	0,50
%Acum./Inic.:	100,00	% Relac.Colum.:		100,00	100,00	100,00	1,64
Aumento/Disminución:	0	Sal.Resultantes:	36.254	0	0	15.488	
7 TRANSFERENCIAS DE CAPITAL	Val.Acumulados:	51.527.408	33.149.330	33.149.330	33.149.330	33.149.330	18.236.596
Crédito Inicial:	12.602.280	% Relac.Crédito:	64,33	64,33	64,33	64,33	35,39
%Acum./Inic.:	408,87	% Relac.Colum.:		100,00	100,00	100,00	55,01
Aumento/Disminución:	38.925.128	Sal.Resultantes:	18.378.078	0	0	14.912.734	
8 ACTIVOS FINANCIEROS	Val.Acumulados:	0	0	0	0	0	0
Crédito Inicial:	3.000.000	% Relac.Crédito:	0,00	0,00	0,00	0,00	0,00
%Acum./Inic.:	0,00	% Relac.Colum.:		0,00	0,00	0,00	0,00
Aumento/Disminución:	-3.000.000	Sal.Resultantes:	0	0	0	0	
TOTAL GENERAL	Val.Acumulados:	69.025.759	47.067.551	47.067.551	47.067.551	47.063.151	30.786.863
Crédito Inicial:	29.605.712	% Relac.Crédito:	68,19	68,19	68,19	68,18	44,60
%Acum./Inic.:	233,15	% Relac.Colum.:		100,00	100,00	99,99	65,42
Aumento/Disminución:	39.420.047	Sal.Resultantes:	21.958.208	0	4.400	0	

<div><div><div>La Rioja</div><div>Consejería de Hacienda Gob. Pub., S.D. y P.G.</div></div></div>		<div>Presupuestos Generales de la Comunidad Autónoma de La Rioja</div>					Proyecto de Ley de Presupuestos del año 2026	
		<div>GASTOS - Balance de Sumas y Saldos Orgánico-Funcional por Capítulos (Presupuesto: 2024)</div>						
ADMINISTRACIÓN GENERAL								
09 POL. LOC, INFR. Y LUCHA DESPOB								
04 D.G. URBANISMO Y VIVIENDA								
2612 URBANISMO			Créditos	Autorizaciones	Disposiciones	Obligaciones	Ordenados	Pagos
2 GASTOS EN BIENES CORRIENTES Y SERVICIOS		Val.Acumulados:	110.768	11.205	11.205	11.205	11.205	4.925
Crédito Inicial: 110.768		% Relac.Crédito:		10,12	10,12	10,12	10,12	4,45
%Acum./Inic.: 100,00		% Relac.Colum.:			100,00	100,00	100,00	43,95
Aumento/Disminución: 0		Sal.Resultantes:	99.563	0	0	0	6.280	
4 TRANSFERENCIAS CORRIENTES		Val.Acumulados:	54.162	7.363	7.363	7.363	7.363	6.241
Crédito Inicial: 354.162		% Relac.Crédito:		13,59	13,59	13,59	13,59	11,52
%Acum./Inic.: 15,29		% Relac.Colum.:			100,00	100,00	100,00	84,76
Aumento/Disminución: -300.000		Sal.Resultantes:	46.799	0	0	0	1.122	
6 INVERSIONES REALES		Val.Acumulados:	422.276	217.511	217.511	217.511	217.511	191.595
Crédito Inicial: 422.276		% Relac.Crédito:		51,51	51,51	51,51	51,51	45,37
%Acum./Inic.: 100,00		% Relac.Colum.:			100,00	100,00	100,00	88,09
Aumento/Disminución: 0		Sal.Resultantes:	204.765	0	0	0	25.916	
7 TRANSFERENCIAS DE CAPITAL		Val.Acumulados:	500.000	33.484	33.484	33.484	33.484	0
Crédito Inicial: 500.000		% Relac.Crédito:		6,70	6,70	6,70	6,70	0,00
%Acum./Inic.: 100,00		% Relac.Colum.:			100,00	100,00	100,00	0,00
Aumento/Disminución: 0		Sal.Resultantes:	466.516	0	0	0	33.484	

TOTAL GENERAL		Val.Acumulados:	1.087.206	269.563	269.563	269.563	269.563	202.761
Crédito Inicial:	1.387.206	% Relac.Crédito:		24,79	24,79	24,79	24,79	18,65
%Acum./Inic.:	78,37	% Relac.Colum.:			100,00	100,00	100,00	75,22
Aumento/Disminución:	-300.000	Sal.Resultantes:	817.643	0	0	0	0	

<div><div></div><div><div>La Rioja</div><div>Consejería de Hacienda Gob. Pub., S.D. y P.G.</div></div></div>		Presupuestos Generales de la Comunidad Autónoma de La Rioja					Proyecto de Ley de Presupuestos del año 2026	
		GASTOS - Balance de Sumas y Saldos Orgánico-Funcional por Capítulos (Presupuesto: 2024)						
ADMINISTRACIÓN GENERAL								
11 DEUDA PÚBLICA								
01 DEUDA PÚBLICA								
9511 AMORTIZACION Y GASTOS FINANCIEROS								
		Créditos	Autorizaciones	Disposiciones	Obligaciones	Ordenados	Pagos	
3 GASTOS FINANCIEROS		Val.Acumulados:	19.036.195	15.915.201	15.915.201	15.915.201	15.915.201	15.915.201
Crédito Inicial:	22.615.109	% Relac.Crédito:	83,60	83,60	83,60	83,60	83,60	83,60
%Acum./Inic.:	84,17	% Relac.Colum.:		100,00	100,00	100,00	100,00	100,00
Aumento/Disminución:	-3.578.914	Sal.Resultantes:	3.120.994	0	0	0	0	
8 ACTIVOS FINANCIEROS		Val.Acumulados:	2.000.000	1.164.000	1.164.000	1.164.000	1.164.000	1.164.000
Crédito Inicial:	2.000.000	% Relac.Crédito:	58,20	58,20	58,20	58,20	58,20	58,20
%Acum./Inic.:	100,00	% Relac.Colum.:		100,00	100,00	100,00	100,00	100,00
Aumento/Disminución:	0	Sal.Resultantes:	836.000	0	0	0	0	
9 PASIVOS FINANCIEROS		Val.Acumulados:	148.741.425	148.741.409	148.741.409	148.741.409	148.741.409	148.741.409
Crédito Inicial:	148.741.425	% Relac.Crédito:	100,00	100,00	100,00	100,00	100,00	100,00
%Acum./Inic.:	100,00	% Relac.Colum.:		100,00	100,00	100,00	100,00	100,00
Aumento/Disminución:	0	Sal.Resultantes:	16	0	0	0	0	
TOTAL GENERAL		Val.Acumulados:	169.777.620	165.820.610	165.820.610	165.820.610	165.820.610	165.820.610
Crédito Inicial:	173.356.534	% Relac.Crédito:	97,67	97,67	97,67	97,67	97,67	97,67
%Acum./Inic.:	97,94	% Relac.Colum.:		100,00	100,00	100,00	100,00	100,00
Aumento/Disminución:	-3.578.914	Sal.Resultantes:	3.957.010	0	0	0	0	

<div><div><div>La Rioja</div><div>Consejería de Hacienda Gob. Pub., S.D. y P.G.</div></div></div>		<div>Presupuestos Generales de la Comunidad Autónoma de La Rioja</div>					<div>Proyecto de Ley de Presupuestos del año 2026</div>	
<div>GASTOS - Balance de Sumas y Saldos Orgánico-Funcional por Capítulos (Presupuesto: 2024)</div>								
<div>ADMINISTRACIÓN GENERAL</div>								
<div>12 HAC, GOB.PUB. SOC.DIG Y PORT</div>								
<div>01 SECRETARÍA GENERAL TÉCNICA</div>								
9111 SERVICIOS DE CARÁCTER GENERAL Y ATENCIÓN AL CIUDADANO		Créditos	Autorizaciones	Disposiciones	Obligaciones	Ordenados	Pagos	
1 GASTOS DE PERSONAL		Val.Acumulados:	5.340.579	5.395.849	5.395.849	5.395.849	5.395.849	5.395.849
Crédito Inicial:	5.083.067	% Relac.Crédito:		101,03	101,03	101,03	101,03	101,03
%Acum./Inic.:	105,07	% Relac.Colum.:			100,00	100,00	100,00	100,00
Aumento/Disminución:	257.512	Sal.Resultantes:	-55.270	0	0	0	0	
2 GASTOS EN BIENES CORRIENTES Y SERVICIOS		Val.Acumulados:	1.920.500	1.257.637	1.257.637	1.257.637	1.254.675	1.127.582
Crédito Inicial:	1.837.500	% Relac.Crédito:		65,48	65,48	65,48	65,33	58,71
%Acum./Inic.:	104,52	% Relac.Colum.:			100,00	100,00	99,76	89,87
Aumento/Disminución:	83.000	Sal.Resultantes:	662.863	0	0	2.962	127.093	
4 TRANSFERENCIAS CORRIENTES		Val.Acumulados:	13.561.081	13.401.193	13.401.193	13.401.193	13.401.193	13.401.193
Crédito Inicial:	13.561.081	% Relac.Crédito:		98,82	98,82	98,82	98,82	98,82
%Acum./Inic.:	100,00	% Relac.Colum.:			100,00	100,00	100,00	100,00
Aumento/Disminución:	0	Sal.Resultantes:	159.888	0	0	0	0	
6 INVERSIONES REALES		Val.Acumulados:	315.187	253.841	253.841	253.841	253.841	214.098
Crédito Inicial:	963.800	% Relac.Crédito:		80,54	80,54	80,54	80,54	67,93
%Acum./Inic.:	32,70	% Relac.Colum.:			100,00	100,00	100,00	84,34
Aumento/Disminución:	-648.613	Sal.Resultantes:	61.346	0	0	0	39.743	

ADMINISTRACIÓN GENERAL


TOTAL GENERAL		Val.Acumulados:	21.137.347	20.308.520	20.308.520	20.308.520	20.305.558	20.138.722
Crédito Inicial:	21.445.448	% Relac.Crédito:		96,08	96,08	96,08	96,06	95,28
%Acum./Inic.:	98,56	% Relac.Colum.:			100,00	100,00	99,99	99,18
Aumento/Disminución:	-308.101	Sal.Resultantes:	828.827	0	0	2.962	0	

12 HAC, GOB.PUB. SOC.DIG Y PORT							
01 SECRETARÍA GENERAL TÉCNICA							
9211 ADMINISTRACIÓN DEL PATRIMONIO Y COORDINACIÓN DE LA CONTRATACIÓN		Créditos	Autorizaciones	Disposiciones	Obligaciones	Ordenados	Pagos
1 GASTOS DE PERSONAL		Val.Acumulados:	2.695.628	2.254.792	2.254.792	2.254.792	2.254.791
Crédito Inicial:	2.695.628	% Relac.Crédito:		83,65	83,65	83,65	83,65
%Acum./Inic.:	100,00	% Relac.Colum.:		100,00	100,00	100,00	100,00
Aumento/Disminución:	0	Sal.Resultantes:	440.836	0	0	1	
2 GASTOS EN BIENES CORRIENTES Y SERVICIOS		Val.Acumulados:	2.122.250	1.816.464	1.816.464	1.816.464	1.772.748
Crédito Inicial:	2.122.250	% Relac.Crédito:		85,59	85,59	85,59	83,53
%Acum./Inic.:	100,00	% Relac.Colum.:		100,00	100,00	100,00	97,59
Aumento/Disminución:	0	Sal.Resultantes:	305.786	0	0	43.716	
3 GASTOS FINANCIEROS		Val.Acumulados:	3.000	2.168	2.168	2.168	0
Crédito Inicial:	3.000	% Relac.Crédito:		72,27	72,27	72,27	0,00
%Acum./Inic.:	100,00	% Relac.Colum.:		100,00	100,00	100,00	0,00
Aumento/Disminución:	0	Sal.Resultantes:	832	0	0	2.168	
6 INVERSIONES REALES		Val.Acumulados:	1.841.688	995.440	995.440	995.440	978.156
Crédito Inicial:	2.141.688	% Relac.Crédito:		54,05	54,05	54,05	53,11
%Acum./Inic.:	85,99	% Relac.Colum.:		100,00	100,00	100,00	98,26
Aumento/Disminución:	-300.000	Sal.Resultantes:	846.248	0	0	17.284	

TOTAL GENERAL		Val.Acumulados:	6.662.566	5.068.864	5.068.864	5.068.864	5.068.864	5.005.695
Crédito Inicial:	6.962.566	% Relac.Crédito:		76,08	76,08	76,08	76,08	75,13
%Acum./Inic.:	95,69	% Relac.Colum.:			100,00	100,00	100,00	98,75
Aumento/Disminución:	-300.000	Sal.Resultantes:	1.593.702	0	0	0	0	

12 HAC, GOB.PUB. SOC.DIG Y PORT							
02 D.G. CONTR PRESUPUESTARIO							
9221 PLANIFICACIÓN, PRESUPUESTO Y GESTION FINANCIERA		Créditos	Autorizaciones	Disposiciones	Obligaciones	Ordenados	Pagos
1 GASTOS DE PERSONAL		Val.Acumulados:	1.539.619	1.101.291	1.101.291	1.101.291	1.101.291
Crédito Inicial:	1.539.619	% Relac.Crédito:		71,53	71,53	71,53	71,53
%Acum./Inic.:	100,00	% Relac.Colum.:		100,00	100,00	100,00	100,00
Aumento/Disminución:	0	Sal.Resultantes:	438.328	0	0	0	
2 GASTOS EN BIENES CORRIENTES Y SERVICIOS		Val.Acumulados:	190.650	54.396	54.396	54.396	54.357
Crédito Inicial:	190.650	% Relac.Crédito:		28,53	28,53	28,53	28,51
%Acum./Inic.:	100,00	% Relac.Colum.:		100,00	100,00	100,00	99,93
Aumento/Disminución:	0	Sal.Resultantes:	136.254	0	0	39	
4 TRANSFERENCIAS CORRIENTES		Val.Acumulados:	25.000	14.746	14.746	14.746	0
Crédito Inicial:	10.000	% Relac.Crédito:		58,98	58,98	58,98	0,00
%Acum./Inic.:	250,00	% Relac.Colum.:		100,00	100,00	100,00	0,00
Aumento/Disminución:	15.000	Sal.Resultantes:	10.254	0	0	14.746	
5 FONDO DE CONTINGENCIA		Val.Acumulados:	1.406.820	0	0	0	0
Crédito Inicial:	1.406.820	% Relac.Crédito:		0,00	0,00	0,00	0,00
%Acum./Inic.:	100,00	% Relac.Colum.:		0,00	0,00	0,00	0,00
Aumento/Disminución:	0	Sal.Resultantes:	1.406.820	0	0	0	

12 HAC, GOB.PUB. SOC.DIG Y PORT						
02 D.G. CONTR PRESUPUESTARIO						
9221 PLANIFICACIÓN, PRESUPUESTO Y GESTION FINANCIERA		Créditos	Autorizaciones	Disposiciones	Obligaciones	Ordenados Pagos
6 INVERSIONES REALES		Val.Acumulados:	12.250	0	0	0
Crédito Inicial:	12.250	% Relac.Crédito:	0,00	0,00	0,00	0,00
%Acum./Inic.:	100,00	% Relac.Colum.:		0,00	0,00	0,00
Aumento/Disminución:	0	Sal.Resultantes:	12.250	0	0	0
TOTAL GENERAL		Val.Acumulados:	3.174.339	1.170.433	1.170.433	1.170.433
Crédito Inicial:	3.159.339	% Relac.Crédito:		36,87	36,87	36,87
%Acum./Inic.:	100,47	% Relac.Colum.:		100,00	100,00	100,00
Aumento/Disminución:	15.000	Sal.Resultantes:	2.003.906	0	0	0

<div><div><div>La Rioja</div><div>Consejería de Hacienda Gob. Pub., S.D. y P.G.</div></div></div>		Presupuestos Generales de la Comunidad Autónoma de La Rioja					Proyecto de Ley de Presupuestos del año 2026	
		GASTOS - Balance de Sumas y Saldos Orgánico-Funcional por Capítulos (Presupuesto: 2024)						
ADMINISTRACIÓN GENERAL								
12 HAC, GOB.PUB. SOC.DIG Y PORT								
03 INTERVENCIÓN GENERAL								
9241 CONTROL INTERNO, AUDITORÍA Y CONTABILIDAD								
		Créditos	Autorizaciones	Disposiciones	Obligaciones	Ordenados	Pagos	
1 GASTOS DE PERSONAL		Val.Acumulados:	2.699.755	2.874.665	2.874.665	2.874.665	2.874.665	
Crédito Inicial:	2.699.755	% Relac.Crédito:	106,48	106,48	106,48	106,48	106,48	
%Acum./Inic.:	100,00	% Relac.Colum.:		100,00	100,00	100,00	100,00	
Aumento/Disminución:	0	Sal.Resultantes:	-174.910	0	0	0		
2 GASTOS EN BIENES CORRIENTES Y SERVICIOS		Val.Acumulados:	467.500	395.876	395.876	395.876	186.574	
Crédito Inicial:	467.500	% Relac.Crédito:	84,68	84,68	84,68	84,68	39,91	
%Acum./Inic.:	100,00	% Relac.Colum.:		100,00	100,00	100,00	47,13	
Aumento/Disminución:	0	Sal.Resultantes:	71.624	0	0	209.302		
6 INVERSIONES REALES		Val.Acumulados:	104.500	10.768	10.768	10.768	10.768	
Crédito Inicial:	104.500	% Relac.Crédito:	10,30	10,30	10,30	10,30	10,30	
%Acum./Inic.:	100,00	% Relac.Colum.:		100,00	100,00	100,00	100,00	
Aumento/Disminución:	0	Sal.Resultantes:	93.732	0	0	0		
TOTAL GENERAL		Val.Acumulados:	3.271.755	3.281.309	3.281.309	3.281.309	3.072.007	
Crédito Inicial:	3.271.755	% Relac.Crédito:	100,29	100,29	100,29	100,29	93,89	
%Acum./Inic.:	100,00	% Relac.Colum.:		100,00	100,00	100,00	93,62	
Aumento/Disminución:	0	Sal.Resultantes:	-9.554	0	0	0		

12 HAC, GOB.PUB. SOC.DIG Y PORT							
04 D.G. TRIBUTOS							
9231 ADMINISTRACIÓN Y GESTIÓN TRIBUTARIA		Créditos	Autorizaciones	Disposiciones	Obligaciones	Ordenados	Pagos
1 GASTOS DE PERSONAL		Val.Acumulados:	3.170.977	3.266.298	3.266.298	3.266.298	3.266.298
Crédito Inicial:	3.170.977	% Relac.Crédito:		103,01	103,01	103,01	103,01
%Acum./Inic.:	100,00	% Relac.Colum.:		100,00	100,00	100,00	100,00
Aumento/Disminución:	0	Sal.Resultantes:	-95.321	0	0	0	
2 GASTOS EN BIENES CORRIENTES Y SERVICIOS		Val.Acumulados:	6.568.620	4.115.706	4.115.706	4.115.706	2.547.625
Crédito Inicial:	8.186.600	% Relac.Crédito:		62,66	62,66	62,66	38,78
%Acum./Inic.:	80,24	% Relac.Colum.:		100,00	100,00	100,00	61,90
Aumento/Disminución:	-1.617.980	Sal.Resultantes:	2.452.914	0	0	1.568.081	
3 GASTOS FINANCIEROS		Val.Acumulados:	125.000	102.178	102.178	102.178	102.178
Crédito Inicial:	125.000	% Relac.Crédito:		81,74	81,74	81,74	81,74
%Acum./Inic.:	100,00	% Relac.Colum.:		100,00	100,00	100,00	100,00
Aumento/Disminución:	0	Sal.Resultantes:	22.822	0	0	0	
4 TRANSFERENCIAS CORRIENTES		Val.Acumulados:	32.000	26.000	26.000	26.000	13.000
Crédito Inicial:	32.000	% Relac.Crédito:		81,25	81,25	81,25	40,62
%Acum./Inic.:	100,00	% Relac.Colum.:		100,00	100,00	100,00	50,00
Aumento/Disminución:	0	Sal.Resultantes:	6.000	0	0	13.000	

12 HAC, GOB.PUB. SOC.DIG Y PORT

04 D.G. TRIBUTOS

9231 ADMINISTRACIÓN Y GESTIÓN TRIBUTARIA		Créditos	Autorizaciones	Disposiciones	Obligaciones	Ordenados	Pagos	
6 INVERSIONES REALES		Val.Acumulados:	953.942	290.826	290.826	290.826	146.143	146.143
Crédito Inicial:	750.000	% Relac.Crédito:		30,49	30,49	30,49	15,32	15,32
%Acum./Inic.:	127,19	% Relac.Colum.:			100,00	100,00	50,25	100,00
Aumento/Disminución:	203.942	Sal.Resultantes:	663.116	0	0	144.683	0	
TOTAL GENERAL		Val.Acumulados:	10.850.539	7.801.008	7.801.008	7.801.008	7.656.325	6.075.244
Crédito Inicial:	12.264.577	% Relac.Crédito:		71,90	71,90	71,90	70,56	55,99
%Acum./Inic.:	88,47	% Relac.Colum.:			100,00	100,00	98,15	79,35
Aumento/Disminución:	-1.414.038	Sal.Resultantes:	3.049.531	0	0	144.683	0	

12 HAC, GOB.PUB. SOC.DIG Y PORT
05 D.G. FONDOS Y REL. U.E.

1411 ACCIÓN EXTERIOR		Créditos	Autorizaciones	Disposiciones	Obligaciones	Ordenados	Pagos
1 GASTOS DE PERSONAL	Val.Acumulados:	1.113.564	1.055.135	1.055.135	1.055.135	1.055.135	1.055.135
Crédito Inicial:	1.113.564	% Relac.Crédito:	94,75	94,75	94,75	94,75	94,75
%Acum./Inic.:	100,00	% Relac.Colum.:		100,00	100,00	100,00	100,00
Aumento/Disminución:	0	Sal.Resultantes:	58.429	0	0	0	
2 GASTOS EN BIENES CORRIENTES Y SERVICIOS	Val.Acumulados:	585.000	180.173	180.173	180.173	180.173	118.421
Crédito Inicial:	985.000	% Relac.Crédito:	30,80	30,80	30,80	30,80	20,24
%Acum./Inic.:	59,39	% Relac.Colum.:		100,00	100,00	100,00	65,73
Aumento/Disminución:	-400.000	Sal.Resultantes:	404.827	0	0	61.752	
4 TRANSFERENCIAS CORRIENTES	Val.Acumulados:	335.000	328.381	328.381	328.381	328.381	28.381
Crédito Inicial:	35.000	% Relac.Crédito:	98,02	98,02	98,02	98,02	8,47
%Acum./Inic.:	957,14	% Relac.Colum.:		100,00	100,00	100,00	8,64
Aumento/Disminución:	300.000	Sal.Resultantes:	6.619	0	0	300.000	
6 INVERSIONES REALES	Val.Acumulados:	20.000	3.621	3.621	3.621	3.621	3.621
Crédito Inicial:	20.000	% Relac.Crédito:	18,10	18,10	18,10	18,10	18,10
%Acum./Inic.:	100,00	% Relac.Colum.:		100,00	100,00	100,00	100,00
Aumento/Disminución:	0	Sal.Resultantes:	16.379	0	0	0	

TOTAL GENERAL		Val.Acumulados:	2.053.564	1.567.310	1.567.310	1.567.310	1.567.310	1.205.558
Crédito Inicial:	2.153.564	% Relac.Crédito:		76,32	76,32	76,32	76,32	58,71
%Acum./Inic.:	95,36	% Relac.Colum.:			100,00	100,00	100,00	76,92
Aumento/Disminución:	-100.000	Sal.Resultantes:	486.254	0	0	0	0	

12 HAC, GOB.PUB. SOC.DIG Y PORT							
08 D.G. DE SERVICIOS JURÍDICOS							
9113 ASESORAMIENTO JURÍDICO			Créditos	Autorizaciones	Disposiciones	Obligaciones	Ordenados Pagos
1 GASTOS DE PERSONAL		Val.Acumulados:	994.043	1.008.999	1.008.999	1.008.999	1.008.999
Crédito Inicial:	994.043	% Relac.Crédito:		101,50	101,50	101,50	101,50
%Acum./Inic.:	100,00	% Relac.Colum.:			100,00	100,00	100,00
Aumento/Disminución:	0	Sal.Resultantes:	-14.956	0	0	0	0
2 GASTOS EN BIENES CORRIENTES Y SERVICIOS		Val.Acumulados:	82.470	22.751	22.751	22.751	22.050
Crédito Inicial:	82.470	% Relac.Crédito:		27,59	27,59	27,59	26,74
%Acum./Inic.:	100,00	% Relac.Colum.:			100,00	100,00	96,92
Aumento/Disminución:	0	Sal.Resultantes:	59.719	0	0	0	701
6 INVERSIONES REALES		Val.Acumulados:	1.000	0	0	0	0
Crédito Inicial:	1.000	% Relac.Crédito:		0,00	0,00	0,00	0,00
%Acum./Inic.:	100,00	% Relac.Colum.:			0,00	0,00	0,00
Aumento/Disminución:	0	Sal.Resultantes:	1.000	0	0	0	0
TOTAL GENERAL		Val.Acumulados:	1.077.513	1.031.750	1.031.750	1.031.750	1.031.049
Crédito Inicial:	1.077.513	% Relac.Crédito:		95,75	95,75	95,75	95,69
%Acum./Inic.:	100,00	% Relac.Colum.:			100,00	100,00	99,93
Aumento/Disminución:	0	Sal.Resultantes:	45.763	0	0	0	0

12 HAC, GOB.PUB. SOC.DIG Y PORT
09 D.G. DE FUNCIÓN PÚBLICA

9112 FUNCIÓN PÚBLICA		Créditos	Autorizaciones	Disposiciones	Obligaciones	Ordenados	Pagos	
1	GASTOS DE PERSONAL	Val.Acumulados:	13.205.603	5.891.355	5.891.355	5.891.355	5.891.355	5.886.175
	Crédito Inicial:	13.205.603	% Relac.Crédito:	44,61	44,61	44,61	44,61	44,57
	%Acum./Inic.:	100,00	% Relac.Colum.:	100,00	100,00	100,00	100,00	99,91
	Aumento/Disminución:	0	Sal.Resultantes:	7.314.248	0	0	5.180	
2	GASTOS EN BIENES CORRIENTES Y SERVICIOS	Val.Acumulados:	1.119.641	981.469	981.469	981.469	981.469	903.158
	Crédito Inicial:	1.113.141	% Relac.Crédito:	87,66	87,66	87,66	87,66	80,66
	%Acum./Inic.:	100,58	% Relac.Colum.:	100,00	100,00	100,00	100,00	92,02
	Aumento/Disminución:	6.500	Sal.Resultantes:	138.172	0	0	78.311	
3	GASTOS FINANCIEROS	Val.Acumulados:	1.164	17	17	17	17	17
	Crédito Inicial:	1.164	% Relac.Crédito:	1,46	1,46	1,46	1,46	1,46
	%Acum./Inic.:	100,00	% Relac.Colum.:	100,00	100,00	100,00	100,00	100,00
	Aumento/Disminución:	0	Sal.Resultantes:	1.147	0	0	0	
4	TRANSFERENCIAS CORRIENTES	Val.Acumulados:	257.927	232.408	232.408	232.408	232.408	232.408
	Crédito Inicial:	264.427	% Relac.Crédito:	90,11	90,11	90,11	90,11	90,11
	%Acum./Inic.:	97,54	% Relac.Colum.:	100,00	100,00	100,00	100,00	100,00
	Aumento/Disminución:	-6.500	Sal.Resultantes:	25.519	0	0	0	

12 HAC, GOB.PUB. SOC.DIG Y PORT						
09 D.G. DE FUNCIÓN PÚBLICA						
9112 FUNCIÓN PÚBLICA		Créditos	Autorizaciones	Disposiciones	Obligaciones	Ordenados Pagos
6 INVERSIONES REALES		Val.Acumulados:	39.850	12.456	12.456	12.456 12.456 11.042
Crédito Inicial:	39.850	% Relac.Crédito:		31,26	31,26	31,26 27,71
%Acum./Inic.:	100,00	% Relac.Colum.:		100,00	100,00	100,00 88,65
Aumento/Disminución:	0	Sal.Resultantes:	27.394	0	0	1.414
8 ACTIVOS FINANCIEROS		Val.Acumulados:	177.386	175.001	175.001	175.001 175.001 175.001
Crédito Inicial:	674.000	% Relac.Crédito:		98,66	98,66	98,66 98,66
%Acum./Inic.:	26,32	% Relac.Colum.:		100,00	100,00	100,00 100,00
Aumento/Disminución:	-496.614	Sal.Resultantes:	2.385	0	0	0
TOTAL GENERAL		Val.Acumulados:	14.801.571	7.292.706	7.292.706	7.292.706 7.292.706 7.207.801
Crédito Inicial:	15.298.185	% Relac.Crédito:		49,27	49,27	49,27 48,70
%Acum./Inic.:	96,75	% Relac.Colum.:		100,00	100,00	100,00 98,84
Aumento/Disminución:	-496.614	Sal.Resultantes:	7.508.865	0	0	0

12 HAC, GOB.PUB. SOC.DIG Y PORT							
10 D.G. PARA LA SOCIEDAD DIGITAL							
4613 SOCIEDAD DIGITAL		Créditos	Autorizaciones	Disposiciones	Obligaciones	Ordenados	Pagos
1 GASTOS DE PERSONAL		Val.Acumulados:	3.490.356	3.803.428	3.803.428	3.803.428	3.803.428
Crédito Inicial:	3.490.356	% Relac.Crédito:		108,97	108,97	108,97	108,97
%Acum./Inic.:	100,00	% Relac.Colum.:		100,00	100,00	100,00	100,00
Aumento/Disminución:	0	Sal.Resultantes:	-313.072	0	0	0	
2 GASTOS EN BIENES CORRIENTES Y SERVICIOS		Val.Acumulados:	22.217.304	19.588.479	19.588.479	19.588.479	15.599.636
Crédito Inicial:	20.681.575	% Relac.Crédito:		88,17	88,17	88,17	70,21
%Acum./Inic.:	107,43	% Relac.Colum.:		100,00	100,00	100,00	79,64
Aumento/Disminución:	1.535.729	Sal.Resultantes:	2.628.825	0	0	3.988.843	
4 TRANSFERENCIAS CORRIENTES		Val.Acumulados:	300.000	153.597	153.597	153.597	151.598
Crédito Inicial:	300.000	% Relac.Crédito:		51,20	51,20	51,20	50,53
%Acum./Inic.:	100,00	% Relac.Colum.:		100,00	100,00	100,00	98,70
Aumento/Disminución:	0	Sal.Resultantes:	146.403	0	0	1.999	
6 INVERSIONES REALES		Val.Acumulados:	11.025.298	8.934.760	8.934.760	8.934.760	5.152.711
Crédito Inicial:	10.730.170	% Relac.Crédito:		81,04	81,04	81,04	46,74
%Acum./Inic.:	102,75	% Relac.Colum.:		100,00	100,00	100,00	57,67
Aumento/Disminución:	295.128	Sal.Resultantes:	2.090.538	0	0	3.782.049	


12 HAC, GOB.PUB. SOC.DIG Y PORT
10 D.G. PARA LA SOCIEDAD DIGITAL

4613 SOCIEDAD DIGITAL		Créditos	Autorizaciones	Disposiciones	Obligaciones	Ordenados	Pagos	
7 TRANSFERENCIAS DE CAPITAL		Val.Acumulados:	6.347.000	5.376.172	5.376.172	5.376.172	5.175.919	5.172.856
Crédito Inicial:	0	% Relac.Crédito:		84,70	84,70	84,70	81,55	81,50
%Acum./Inic.:	0,00	% Relac.Colum.:		100,00	100,00	100,00	96,28	99,94
Aumento/Disminución:	6.347.000	Sal.Resultantes:	970.828	0	0	200.253	3.063	
TOTAL GENERAL		Val.Acumulados:	43.379.958	37.856.436	37.856.436	37.856.436	37.656.183	29.880.229
Crédito Inicial:	35.202.101	% Relac.Crédito:		87,27	87,27	87,27	86,81	68,88
%Acum./Inic.:	123,23	% Relac.Colum.:		100,00	100,00	100,00	99,47	79,35
Aumento/Disminución:	8.177.857	Sal.Resultantes:	5.523.522	0	0	200.253	0	

12 HAC, GOB.PUB. SOC.DIG Y PORT							
12 OFICINA DEL PRESIDENTE							
1812 ACTIVIDAD EJECUTIVA		Créditos	Autorizaciones	Disposiciones	Obligaciones	Ordenados	Pagos
1 GASTOS DE PERSONAL		Val.Acumulados:	1.453.467	1.420.667	1.420.667	1.420.667	1.420.667
Crédito Inicial:	1.453.467	% Relac.Crédito:	97,74	97,74	97,74	97,74	97,74
%Acum./Inic.:	100,00	% Relac.Colum.:		100,00	100,00	100,00	100,00
Aumento/Disminución:	0	Sal.Resultantes:	32.800	0	0	0	
2 GASTOS EN BIENES CORRIENTES Y SERVICIOS		Val.Acumulados:	2.326.128	1.808.253	1.808.253	1.808.253	1.431.833
Crédito Inicial:	2.246.600	% Relac.Crédito:	77,74	77,74	77,74	77,74	61,55
%Acum./Inic.:	103,54	% Relac.Colum.:		100,00	100,00	100,00	79,18
Aumento/Disminución:	79.528	Sal.Resultantes:	517.875	0	0	376.420	
4 TRANSFERENCIAS CORRIENTES		Val.Acumulados:	935.000	611.773	611.773	611.773	611.773
Crédito Inicial:	635.000	% Relac.Crédito:	65,43	65,43	65,43	65,43	65,43
%Acum./Inic.:	147,24	% Relac.Colum.:		100,00	100,00	100,00	100,00
Aumento/Disminución:	300.000	Sal.Resultantes:	323.227	0	0	0	
6 INVERSIONES REALES		Val.Acumulados:	24.500	7.886	7.886	7.886	7.077
Crédito Inicial:	24.500	% Relac.Crédito:	32,19	32,19	32,19	32,19	28,89
%Acum./Inic.:	100,00	% Relac.Colum.:		100,00	100,00	100,00	89,74
Aumento/Disminución:	0	Sal.Resultantes:	16.614	0	0	809	


TOTAL GENERAL		Val.Acumulados:	4.739.095	3.848.579	3.848.579	3.848.579	3.848.579	3.471.350
Crédito Inicial:	4.359.567	% Relac.Crédito:		81,21	81,21	81,21	81,21	73,25
%Acum./Inic.:	108,71	% Relac.Colum.:			100,00	100,00	100,00	90,20
Aumento/Disminución:	379.528	Sal.Resultantes:	890.516	0	0	0	0	

12 HAC, GOB.PUB. SOC.DIG Y PORT						
12 OFICINA DEL PRESIDENTE						
1814 ASESORAMIENTO JURÍDICO, ECONÓMICO Y SOCIAL						
4 TRANSFERENCIAS CORRIENTES		Créditos	Autorizaciones	Disposiciones	Obligaciones	Ordenados Pagos
Val.Acumulados:		150.000	150.000	150.000	150.000	150.000
Crédito Inicial:		150.000	% Relac.Crédito:	100,00	100,00	100,00
%Acum./Inic.:		100,00	% Relac.Colum.:	100,00	100,00	100,00
Aumento/Disminución:		0	Sal.Resultantes:	0	0	0
TOTAL GENERAL		Val.Acumulados:	150.000	150.000	150.000	150.000
Crédito Inicial:		150.000	% Relac.Crédito:	100,00	100,00	100,00
%Acum./Inic.:		100,00	% Relac.Colum.:	100,00	100,00	100,00
Aumento/Disminución:		0	Sal.Resultantes:	0	0	0

<div><div><div>La Rioja</div></div><div>Consejería de Hacienda Gob. Pub., S.D. y P.G.</div></div>		<div>Presupuestos Generales de la Comunidad Autónoma de La Rioja</div>					<div>Proyecto de Ley de Presupuestos del año 2026</div>	
		<div>GASTOS - Balance de Sumas y Saldos Orgánico-Funcional por Capítulos (Presupuesto: 2024)</div>						
<div>ADMINISTRACIÓN GENERAL</div>								
<div>15 SERVICIO RIOJANO DE SALUD</div>								
<div>01 COMPLEJO HOSPITALARIO Y 061</div>								
<div>3122 ATENCIÓN ESPECIALIZADA</div>			Créditos	Autorizaciones	Disposiciones	Obligaciones	Ordenados	Pagos
<div>1 GASTOS DE PERSONAL</div>		Val.Acumulados:	168.849.592	179.930.898	179.930.898	179.930.898	179.930.898	179.282.511
Crédito Inicial:	153.829.957	% Relac.Crédito:		106,56	106,56	106,56	106,56	106,18
%Acum./Inic.:	109,76	% Relac.Colum.:			100,00	100,00	100,00	99,64
Aumento/Disminución:	15.019.635	Sal.Resultantes:	-11.081.306	0	0	0	648.387	
<div>2 GASTOS EN BIENES CORRIENTES Y SERVICIOS</div>		Val.Acumulados:	153.629.114	150.136.850	150.136.850	150.136.850	150.136.850	133.389.976
Crédito Inicial:	131.559.202	% Relac.Crédito:		97,73	97,73	97,73	97,73	86,83
%Acum./Inic.:	116,78	% Relac.Colum.:			100,00	100,00	100,00	88,85
Aumento/Disminución:	22.069.912	Sal.Resultantes:	3.492.264	0	0	0	16.746.874	
<div>3 GASTOS FINANCIEROS</div>		Val.Acumulados:	15.816	15.812	15.812	15.812	15.812	15.715
Crédito Inicial:	350.000	% Relac.Crédito:		99,97	99,97	99,97	99,97	99,36
%Acum./Inic.:	4,52	% Relac.Colum.:			100,00	100,00	100,00	99,39
Aumento/Disminución:	-334.184	Sal.Resultantes:	4	0	0	0	97	
<div>6 INVERSIONES REALES</div>		Val.Acumulados:	15.693.011	7.376.918	7.376.918	7.376.918	7.376.918	2.542.817
Crédito Inicial:	6.750.000	% Relac.Crédito:		47,01	47,01	47,01	47,01	16,20
%Acum./Inic.:	232,49	% Relac.Colum.:			100,00	100,00	100,00	34,47
Aumento/Disminución:	8.943.011	Sal.Resultantes:	8.316.093	0	0	0	4.834.101	

15 SERVICIO RIOJANO DE SALUD							
01 COMPLEJO HOSPITALARIO Y 061							
3122 ATENCIÓN ESPECIALIZADA		Créditos	Autorizaciones	Disposiciones	Obligaciones	Ordenados	Pagos
8 ACTIVOS FINANCIEROS		Val.Acumulados:	456.000	91.196	91.196	91.196	91.196
Crédito Inicial:	456.000	% Relac.Crédito:	20,00	20,00	20,00	20,00	20,00
%Acum./Inic.:	100,00	% Relac.Colum.:		100,00	100,00	100,00	100,00
Aumento/Disminución:	0	Sal.Resultantes:	364.804	0	0	0	
TOTAL GENERAL		Val.Acumulados:	338.643.533	337.551.674	337.551.674	337.551.674	315.322.215
Crédito Inicial:	292.945.159	% Relac.Crédito:		99,68	99,68	99,68	93,11
%Acum./Inic.:	115,60	% Relac.Colum.:		100,00	100,00	100,00	93,41
Aumento/Disminución:	45.698.374	Sal.Resultantes:	1.091.859	0	0	0	

15 SERVICIO RIOJANO DE SALUD							
01 COMPLEJO HOSPITALARIO Y 061							
3123 FORMACIÓN DEL PERSONAL SANITARIO		Créditos	Autorizaciones	Disposiciones	Obligaciones	Ordenados	Pagos
1 GASTOS DE PERSONAL		Val.Acumulados:	8.179.374	8.157.611	8.157.611	8.157.611	8.157.611
Crédito Inicial:	7.466.335	% Relac.Crédito:	99,73	99,73	99,73	99,73	99,73
%Acum./Inic.:	109,55	% Relac.Colum.:		100,00	100,00	100,00	100,00
Aumento/Disminución:	713.039	Sal.Resultantes:	21.763	0	0	0	
TOTAL GENERAL		Val.Acumulados:	8.179.374	8.157.611	8.157.611	8.157.611	8.157.611
Crédito Inicial:	7.466.335	% Relac.Crédito:	99,73	99,73	99,73	99,73	99,73
%Acum./Inic.:	109,55	% Relac.Colum.:		100,00	100,00	100,00	100,00
Aumento/Disminución:	713.039	Sal.Resultantes:	21.763	0	0	0	

<div><div><div><div>La Rioja</div><div>Consejería de Hacienda Gob. Pub., S.D. y P.G.</div></div></div></div>		<div>Presupuestos Generales de la Comunidad Autónoma de La Rioja</div>					<div>Proyecto de Ley de Presupuestos del año 2026</div>	
		<div>GASTOS - Balance de Sumas y Saldos Orgánico-Funcional por Capítulos (Presupuesto: 2024)</div>						
<div>ADMINISTRACIÓN GENERAL</div>								
<div>15 SERVICIO RIOJANO DE SALUD</div>								
<div>02 CENTROS DE SALUD</div>								
<div>3121 ATENCIÓN PRIMARIA</div>			Créditos	Autorizaciones	Disposiciones	Obligaciones	Ordenados	Pagos
<div>1 GASTOS DE PERSONAL</div>		Val.Acumulados:	83.875.025	73.145.368	73.145.368	73.145.368	73.145.368	73.145.368
Crédito Inicial:	83.444.220	% Relac.Crédito:		87,21	87,21	87,21	87,21	87,21
%Acum./Inic.:	100,52	% Relac.Colum.:			100,00	100,00	100,00	100,00
Aumento/Disminución:	430.805	Sal.Resultantes:	10.729.657	0	0	0	0	
<div>2 GASTOS EN BIENES CORRIENTES Y SERVICIOS</div>		Val.Acumulados:	6.021.218	5.695.599	5.695.599	5.695.599	5.695.599	5.077.360
Crédito Inicial:	8.385.396	% Relac.Crédito:		94,59	94,59	94,59	94,59	84,32
%Acum./Inic.:	71,81	% Relac.Colum.:			100,00	100,00	100,00	89,15
Aumento/Disminución:	-2.364.178	Sal.Resultantes:	325.619	0	0	0	618.239	
<div>6 INVERSIONES REALES</div>		Val.Acumulados:	4.892.886	2.036.346	2.036.346	2.036.346	2.036.346	648.104
Crédito Inicial:	1.250.000	% Relac.Crédito:		41,62	41,62	41,62	41,62	13,25
%Acum./Inic.:	391,43	% Relac.Colum.:			100,00	100,00	100,00	31,83
Aumento/Disminución:	3.642.886	Sal.Resultantes:	2.856.540	0	0	0	1.388.242	
<div>TOTAL GENERAL</div>		Val.Acumulados:	94.789.129	80.877.313	80.877.313	80.877.313	80.877.313	78.870.832
Crédito Inicial:	93.079.616	% Relac.Crédito:		85,32	85,32	85,32	85,32	83,21
%Acum./Inic.:	101,84	% Relac.Colum.:			100,00	100,00	100,00	97,52
Aumento/Disminución:	1.709.513	Sal.Resultantes:	13.911.816	0	0	0	0	

15 SERVICIO RIOJANO DE SALUD							
02 CENTROS DE SALUD							
3123 FORMACIÓN DEL PERSONAL SANITARIO		Créditos	Autorizaciones	Disposiciones	Obligaciones	Ordenados	Pagos
1 GASTOS DE PERSONAL		Val.Acumulados:	5.032.937	4.973.132	4.973.132	4.973.132	4.973.132
Crédito Inicial:	4.395.996	% Relac.Crédito:	98,81	98,81	98,81	98,81	98,81
%Acum./Inic.:	114,49	% Relac.Colum.:		100,00	100,00	100,00	100,00
Aumento/Disminución:	636.941	Sal.Resultantes:	59.805	0	0	0	
TOTAL GENERAL		Val.Acumulados:	5.032.937	4.973.132	4.973.132	4.973.132	4.973.132
Crédito Inicial:	4.395.996	% Relac.Crédito:	98,81	98,81	98,81	98,81	98,81
%Acum./Inic.:	114,49	% Relac.Colum.:		100,00	100,00	100,00	100,00
Aumento/Disminución:	636.941	Sal.Resultantes:	59.805	0	0	0	

15 SERVICIO RIOJANO DE SALUD
03 CENTRO ASISTENCIAL DE ALBELDA

3122 ATENCIÓN ESPECIALIZADA		Créditos	Autorizaciones	Disposiciones	Obligaciones	Ordenados	Pagos
1 GASTOS DE PERSONAL		Val.Acumulados:	5.260.155	5.041.494	5.041.494	5.041.494	5.041.493
Crédito Inicial:	5.007.056	% Relac.Crédito:	95,84	95,84	95,84	95,84	95,84
%Acum./Inic.:	105,05	% Relac.Colum.:		100,00	100,00	100,00	100,00
Aumento/Disminución:	253.099	Sal.Resultantes:	218.661	0	0	1	
2 GASTOS EN BIENES CORRIENTES Y SERVICIOS		Val.Acumulados:	1.046.415	1.034.262	1.034.262	1.034.262	906.897
Crédito Inicial:	1.055.402	% Relac.Crédito:	98,84	98,84	98,84	98,84	86,67
%Acum./Inic.:	99,15	% Relac.Colum.:		100,00	100,00	100,00	87,69
Aumento/Disminución:	-8.987	Sal.Resultantes:	12.153	0	0	127.365	
TOTAL GENERAL		Val.Acumulados:	6.306.570	6.075.756	6.075.756	6.075.756	5.948.390
Crédito Inicial:	6.062.458	% Relac.Crédito:	96,34	96,34	96,34	96,34	94,32
%Acum./Inic.:	104,03	% Relac.Colum.:		100,00	100,00	100,00	97,90
Aumento/Disminución:	244.112	Sal.Resultantes:	230.814	0	0	0	

15 SERVICIO RIOJANO DE SALUD

04 GEREN.SERVIC.RIOJANO DE SALUD

3111 ADMINISTRACIÓN GENERAL DE SALUD


		Créditos	Autorizaciones	Disposiciones	Obligaciones	Ordenados	Pagos
1 GASTOS DE PERSONAL		Val.Acumulados:	822.453	781.007	781.007	781.007	781.007
Crédito Inicial:	822.453	% Relac.Crédito:	94,96	94,96	94,96	94,96	94,96
%Acum./Inic.:	100,00	% Relac.Colum.:		100,00	100,00	100,00	100,00
Aumento/Disminución:	0	Sal.Resultantes:	41.446	0	0	0	
TOTAL GENERAL		Val.Acumulados:	822.453	781.007	781.007	781.007	781.007
Crédito Inicial:	822.453	% Relac.Crédito:	94,96	94,96	94,96	94,96	94,96
%Acum./Inic.:	100,00	% Relac.Colum.:		100,00	100,00	100,00	100,00
Aumento/Disminución:	0	Sal.Resultantes:	41.446	0	0	0	

15 SERVICIO RIOJANO DE SALUD							
05 HOSPITAL DE CALAHORRA							
3122 ATENCIÓN ESPECIALIZADA		Créditos	Autorizaciones	Disposiciones	Obligaciones	Ordenados	Pagos
1 GASTOS DE PERSONAL		Val.Acumulados:	27.239.026	25.012.465	25.012.465	25.012.465	24.944.034
Crédito Inicial: 0		% Relac.Crédito:	91,83	91,83	91,83	91,83	91,57
%Acum./Inic.: 0,00		% Relac.Colum.:		100,00	100,00	100,00	99,73
Aumento/Disminución: 27.239.026		Sal.Resultantes:	2.226.561	0	0	68.431	
2 GASTOS EN BIENES CORRIENTES Y SERVICIOS		Val.Acumulados:	15.865.957	15.456.544	15.456.544	15.456.544	12.602.821
Crédito Inicial: 0		% Relac.Crédito:	97,42	97,42	97,42	97,42	79,43
%Acum./Inic.: 0,00		% Relac.Colum.:		100,00	100,00	100,00	81,54
Aumento/Disminución: 15.865.957		Sal.Resultantes:	409.413	0	0	2.853.723	
3 GASTOS FINANCIEROS		Val.Acumulados:	0	0	0	0	0
Crédito Inicial: 0		% Relac.Crédito:	0,00	0,00	0,00	0,00	0,00
%Acum./Inic.: 0,00		% Relac.Colum.:		0,00	0,00	0,00	0,00
Aumento/Disminución: 0		Sal.Resultantes:	0	0	0	0	
6 INVERSIONES REALES		Val.Acumulados:	820.221	604.114	604.114	604.114	360.020
Crédito Inicial: 0		% Relac.Crédito:	73,65	73,65	73,65	73,65	43,89
%Acum./Inic.: 0,00		% Relac.Colum.:		100,00	100,00	100,00	59,59
Aumento/Disminución: 820.221		Sal.Resultantes:	216.107	0	0	244.094	

15 SERVICIO RIOJANO DE SALUD
05 HOSPITAL DE CALAHORRA

3122 ATENCIÓN ESPECIALIZADA

		Créditos	Autorizaciones	Disposiciones	Obligaciones	Ordenados	Pagos
8 ACTIVOS FINANCIEROS		Val.Acumulados:	0	0	0	0	0
Crédito Inicial:	0	% Relac.Crédito:	0,00	0,00	0,00	0,00	0,00
%Acum./Inic.:	0,00	% Relac.Colum.:		0,00	0,00	0,00	0,00
Aumento/Disminución:	0	Sal.Resultantes:	0	0	0	0	
TOTAL GENERAL		Val.Acumulados:	43.925.204	41.073.123	41.073.123	41.073.123	37.906.875
Crédito Inicial:	0	% Relac.Crédito:		93,51	93,51	93,51	86,30
%Acum./Inic.:	0,00	% Relac.Colum.:		100,00	100,00	100,00	92,29
Aumento/Disminución:	43.925.204	Sal.Resultantes:	2.852.081	0	0	0	

<div><div><div>La Rioja</div><div>Consejería de Hacienda Gob. Pub., S.D. y P.G.</div></div></div>		<div>Presupuestos Generales de la Comunidad Autónoma de La Rioja</div>					Proyecto de Ley de Presupuestos del año 2026	
<div>GASTOS - Balance de Sumas y Saldos Orgánico-Funcional por Capítulos (Presupuesto: 2024)</div>								
<div>ADMINISTRACIÓN GENERAL</div>								
17 INSTITUTO DE ESTUDIOS RIOJANOS								
01 GERENCIA DEL I.E.R.								
4611 INVESTIGACIÓN Y DESARROLLO			Créditos	Autorizaciones	Disposiciones	Obligaciones	Ordenados	Pagos
1 GASTOS DE PERSONAL		Val.Acumulados:	504.073	476.513	476.513	476.513	476.513	476.513
Crédito Inicial:	504.073	% Relac.Crédito:		94,53	94,53	94,53	94,53	94,53
%Acum./Inic.:	100,00	% Relac.Colum.:			100,00	100,00	100,00	100,00
Aumento/Disminución:	0	Sal.Resultantes:	27.560	0	0	0	0	
2 GASTOS EN BIENES CORRIENTES Y SERVICIOS		Val.Acumulados:	562.500	280.552	280.552	280.552	280.552	192.777
Crédito Inicial:	594.500	% Relac.Crédito:		49,88	49,88	49,88	49,88	34,27
%Acum./Inic.:	94,62	% Relac.Colum.:			100,00	100,00	100,00	68,71
Aumento/Disminución:	-32.000	Sal.Resultantes:	281.948	0	0	0	87.775	
4 TRANSFERENCIAS CORRIENTES		Val.Acumulados:	151.900	134.829	134.829	134.829	134.829	99.129
Crédito Inicial:	151.900	% Relac.Crédito:		88,76	88,76	88,76	88,76	65,26
%Acum./Inic.:	100,00	% Relac.Colum.:			100,00	100,00	100,00	73,52
Aumento/Disminución:	0	Sal.Resultantes:	17.071	0	0	0	35.700	
6 INVERSIONES REALES		Val.Acumulados:	222.100	203.543	203.543	203.543	203.543	121.769
Crédito Inicial:	190.100	% Relac.Crédito:		91,64	91,64	91,64	91,64	54,83
%Acum./Inic.:	116,83	% Relac.Colum.:			100,00	100,00	100,00	59,82
Aumento/Disminución:	32.000	Sal.Resultantes:	18.557	0	0	0	81.774	

ADMINISTRACIÓN GENERAL

TOTAL GENERAL		Val.Acumulados:	1.440.573	1.095.437	1.095.437	1.095.437	1.095.437	890.188
Crédito Inicial:	1.440.573	% Relac.Crédito:		76,04	76,04	76,04	76,04	61,79
%Acum./Inic.:	100,00	% Relac.Colum.:			100,00	100,00	100,00	81,26
Aumento/Disminución:	0	Sal.Resultantes:	345.136	0	0	0	0	

19 ECON, INNOV. EMPR. Y TRAB. AUT							
01 SECRETARÍA GENERAL TÉCNICA							
4211 APOYO EMPRESARIAL EN GENERAL							
		Créditos	Autorizaciones	Disposiciones	Obligaciones	Ordenados	Pagos
1 GASTOS DE PERSONAL		Val.Acumulados:	982.015	955.541	955.541	955.541	955.540
Crédito Inicial:		982.015	% Relac.Crédito:	97,30	97,30	97,30	97,30
%Acum./Inic.:		100,00	% Relac.Colum.:	100,00	100,00	100,00	100,00
Aumento/Disminución:		0	Sal.Resultantes:	26.474	0	0	1
2 GASTOS EN BIENES CORRIENTES Y SERVICIOS							
		Val.Acumulados:	550.200	350.340	350.340	350.340	238.016
Crédito Inicial:		545.200	% Relac.Crédito:	63,68	63,68	63,68	43,26
%Acum./Inic.:		100,92	% Relac.Colum.:	100,00	100,00	100,00	67,94
Aumento/Disminución:		5.000	Sal.Resultantes:	199.860	0	0	112.324
3 GASTOS FINANCIEROS							
		Val.Acumulados:	500	62	62	62	62
Crédito Inicial:		500	% Relac.Crédito:	12,40	12,40	12,40	12,40
%Acum./Inic.:		100,00	% Relac.Colum.:	100,00	100,00	100,00	100,00
Aumento/Disminución:		0	Sal.Resultantes:	438	0	0	0
4 TRANSFERENCIAS CORRIENTES							
		Val.Acumulados:	9.818.250	9.818.250	9.818.250	9.818.250	0
Crédito Inicial:		13.091.000	% Relac.Crédito:	100,00	100,00	100,00	0,00
%Acum./Inic.:		75,00	% Relac.Colum.:	100,00	100,00	100,00	0,00
Aumento/Disminución:		-3.272.750	Sal.Resultantes:	0	0	9.818.250	0

19 ECON, INNOV. EMPR. Y TRAB. AUT							
01 SECRETARÍA GENERAL TÉCNICA							
4211 APOYO EMPRESARIAL EN GENERAL		Créditos	Autorizaciones	Disposiciones	Obligaciones	Ordenados	Pagos
6 INVERSIONES REALES		Val.Acumulados:	306.500	116.124	116.124	116.124	83.319
Crédito Inicial:	311.500	% Relac.Crédito:	37,89	37,89	37,89	37,89	27,18
%Acum./Inic.:	98,39	% Relac.Colum.:		100,00	100,00	100,00	71,75
Aumento/Disminución:	-5.000	Sal.Resultantes:	190.376	0	0	32.805	
7 TRANSFERENCIAS DE CAPITAL		Val.Acumulados:	13.540.152	13.540.152	13.540.152	0	0
Crédito Inicial:	18.053.536	% Relac.Crédito:	100,00	100,00	100,00	0,00	0,00
%Acum./Inic.:	75,00	% Relac.Colum.:		100,00	100,00	0,00	0,00
Aumento/Disminución:	-4.513.384	Sal.Resultantes:	0	0	13.540.152	0	
TOTAL GENERAL		Val.Acumulados:	25.197.617	24.780.469	24.780.469	1.422.067	1.276.937
Crédito Inicial:	32.983.751	% Relac.Crédito:	98,34	98,34	98,34	5,64	5,07
%Acum./Inic.:	76,39	% Relac.Colum.:		100,00	100,00	5,74	89,79
Aumento/Disminución:	-7.786.134	Sal.Resultantes:	417.148	0	23.358.402	0	

19 ECON, INNOV. EMPR. Y TRAB. AUT

01 SECRETARÍA GENERAL TÉCNICA


4212 REINDUSTRIALIZACIÓN		Créditos	Autorizaciones	Disposiciones	Obligaciones	Ordenados	Pagos
1 GASTOS DE PERSONAL		Val.Acumulados:	597.252	89.091	89.091	89.091	89.091
Crédito Inicial:	597.252	% Relac.Crédito:		14,92	14,92	14,92	14,92
%Acum./Inic.:	100,00	% Relac.Colum.:		100,00	100,00	100,00	100,00
Aumento/Disminución:	0	Sal.Resultantes:	508.161	0	0	0	
TOTAL GENERAL		Val.Acumulados:	597.252	89.091	89.091	89.091	89.091
Crédito Inicial:	597.252	% Relac.Crédito:		14,92	14,92	14,92	14,92
%Acum./Inic.:	100,00	% Relac.Colum.:		100,00	100,00	100,00	100,00
Aumento/Disminución:	0	Sal.Resultantes:	508.161	0	0	0	

19 ECON, INNOV. EMPR. Y TRAB. AUT
01 SECRETARÍA GENERAL TÉCNICA

4215 COMERCIO		Créditos	Autorizaciones	Disposiciones	Obligaciones	Ordenados	Pagos
1 GASTOS DE PERSONAL		Val.Acumulados:	305.603	36.719	36.719	36.719	36.719
Crédito Inicial:	305.603	% Relac.Crédito:		12,02	12,02	12,02	12,02
%Acum./Inic.:	100,00	% Relac.Colum.:		100,00	100,00	100,00	100,00
Aumento/Disminución:	0	Sal.Resultantes:	268.884	0	0	0	
TOTAL GENERAL		Val.Acumulados:	305.603	36.719	36.719	36.719	36.719
Crédito Inicial:	305.603	% Relac.Crédito:		12,02	12,02	12,02	12,02
%Acum./Inic.:	100,00	% Relac.Colum.:		100,00	100,00	100,00	100,00
Aumento/Disminución:	0	Sal.Resultantes:	268.884	0	0	0	

19 ECON, INNOV. EMPR. Y TRAB. AUT						
01 SECRETARÍA GENERAL TÉCNICA						
4611 INVESTIGACIÓN Y DESARROLLO						
		Créditos	Autorizaciones	Disposiciones	Obligaciones	Ordenados Pagos
4 TRANSFERENCIAS CORRIENTES		Val.Acumulados:	450.657	450.656	450.656	450.656 0 0
Crédito Inicial: 600.875		% Relac.Crédito:	100,00	100,00	100,00	0,00 0,00
%Acum./Inic.: 75,00		% Relac.Colum.:		100,00	100,00	0,00 0,00
Aumento/Disminución: -150.218		Sal.Resultantes:	1	0	450.656	0
7 TRANSFERENCIAS DE CAPITAL						
		Val.Acumulados:	12.735.568	12.735.567	12.735.567	12.735.567 0 0
Crédito Inicial: 16.980.757		% Relac.Crédito:	100,00	100,00	100,00	0,00 0,00
%Acum./Inic.: 75,00		% Relac.Colum.:		100,00	100,00	0,00 0,00
Aumento/Disminución: -4.245.189		Sal.Resultantes:	1	0	12.735.567	0
TOTAL GENERAL						
		Val.Acumulados:	13.186.225	13.186.223	13.186.223	13.186.223 0 0
Crédito Inicial: 17.581.632		% Relac.Crédito:	100,00	100,00	100,00	0,00 0,00
%Acum./Inic.: 75,00		% Relac.Colum.:		100,00	100,00	0,00 0,00
Aumento/Disminución: -4.395.407		Sal.Resultantes:	2	0	13.186.223	0

19 ECON, INNOV. EMPR. Y TRAB. AUT						
01 SECRETARÍA GENERAL TÉCNICA						
9511 AMORTIZACION Y GASTOS FINANCIEROS		Créditos	Autorizaciones	Disposiciones	Obligaciones	Ordenados Pagos
4 TRANSFERENCIAS CORRIENTES		Val.Acumulados:	24.000	24.000	24.000	24.000000
Crédito Inicial:	32.000	% Relac.Crédito:	100,00	100,00	100,00	0,000,00
%Acum./Inic.:	75,00	% Relac.Colum.:		100,00	100,00	0,000,00
Aumento/Disminución:	-8.000	Sal.Resultantes:	0	0	24.000	0
7 TRANSFERENCIAS DE CAPITAL		Val.Acumulados:	2.627.695	2.627.694	2.627.694	2.627.694000
Crédito Inicial:	3.503.593	% Relac.Crédito:	100,00	100,00	100,00	0,000,00
%Acum./Inic.:	75,00	% Relac.Colum.:		100,00	100,00	0,000,00
Aumento/Disminución:	-875.898	Sal.Resultantes:	1	0	2.627.694	0
TOTAL GENERAL		Val.Acumulados:	2.651.695	2.651.694	2.651.694	2.651.694000
Crédito Inicial:	3.535.593	% Relac.Crédito:	100,00	100,00	100,00	0,000,00
%Acum./Inic.:	75,00	% Relac.Colum.:		100,00	100,00	0,000,00
Aumento/Disminución:	-883.898	Sal.Resultantes:	1	0	2.651.694	0

<div><div><div><div>La Rioja</div><div>Consejería de Hacienda Gob. Pub., S.D. y P.G.</div></div></div></div>		<div>Presupuestos Generales de la Comunidad Autónoma de La Rioja</div>					<div>Proyecto de Ley de Presupuestos del año 2026</div>	
		<div>GASTOS - Balance de Sumas y Saldos Orgánico-Funcional por Capítulos (Presupuesto: 2024)</div>						
<div>ADMINISTRACIÓN GENERAL</div>								
<div>19 ECON, INNOV. EMPR. Y TRAB. AUT</div>								
<div>03 D.G. EMPRESA, ENER. E INTERNAC</div>								
<div>01 SERVICIOS GENERALES</div>								
<div>4221 REGULACIÓN DE PROPIEDAD Y CALIDAD Y SEGURIDAD INDUSTRIAL</div>		Créditos	Autorizaciones	Disposiciones	Obligaciones	Ordenados	Pagos	
<div>2 GASTOS EN BIENES CORRIENTES Y SERVICIOS</div>		Val.Acumulados:	190.750	92.971	92.971	92.971	92.971	81.383
Crédito Inicial:	329.750	% Relac.Crédito:		48,74	48,74	48,74	48,74	42,66
%Acum./Inic.:	57,85	% Relac.Colum.:			100,00	100,00	100,00	87,54
Aumento/Disminución:	-139.000	Sal.Resultantes:	97.779	0	0	0	11.588	
<div>3 GASTOS FINANCIEROS</div>		Val.Acumulados:	500	206	206	206	206	206
Crédito Inicial:	500	% Relac.Crédito:		41,20	41,20	41,20	41,20	41,20
%Acum./Inic.:	100,00	% Relac.Colum.:			100,00	100,00	100,00	100,00
Aumento/Disminución:	0	Sal.Resultantes:	294	0	0	0	0	
<div>6 INVERSIONES REALES</div>		Val.Acumulados:	25.000	4.719	4.719	4.719	4.719	4.719
Crédito Inicial:	25.000	% Relac.Crédito:		18,88	18,88	18,88	18,88	18,88
%Acum./Inic.:	100,00	% Relac.Colum.:			100,00	100,00	100,00	100,00
Aumento/Disminución:	0	Sal.Resultantes:	20.281	0	0	0	0	
<div>TOTAL GENERAL</div>		Val.Acumulados:	216.250	97.896	97.896	97.896	97.896	86.308
Crédito Inicial:	355.250	% Relac.Crédito:		45,27	45,27	45,27	45,27	39,91
%Acum./Inic.:	60,87	% Relac.Colum.:			100,00	100,00	100,00	88,16
Aumento/Disminución:	-139.000	Sal.Resultantes:	118.354	0	0	0	0	

19 ECON, INNOV. EMPR. Y TRAB. AUT						
03 D.G. EMPRESA, ENER. E INTERNAC						
01 SERVICIOS GENERALES						
4212 REINDUSTRIALIZACIÓN		Créditos	Autorizaciones	Disposiciones	Obligaciones	Ordenados Pagos
1 GASTOS DE PERSONAL	Val.Acumulados:	0	447.062	447.062	447.062	447.062 447.062
Crédito Inicial:	% Relac.Crédito:		0,00	0,00	0,00	0,00 0,00
%Acum./Inic.:	% Relac.Colum.:	0,00		100,00	100,00	100,00 100,00
Aumento/Disminución:	Sal.Resultantes:	0	-447.062	0	0	0 0
TOTAL GENERAL	Val.Acumulados:	0	447.062	447.062	447.062	447.062 447.062
Crédito Inicial:	% Relac.Crédito:	0	0,00	0,00	0,00	0,00 0,00
%Acum./Inic.:	% Relac.Colum.:	0,00		100,00	100,00	100,00 100,00
Aumento/Disminución:	Sal.Resultantes:	0	-447.062	0	0	0 0


19 ECON, INNOV. EMPR. Y TRAB. AUT							
03 D.G. EMPRESA, ENER. E INTERNAC							
01 SERVICIOS GENERALES							
4214 RELACIONES Y PREVENCIÓN DE RIESGOS LABORALES			Créditos	Autorizaciones	Disposiciones	Obligaciones	Ordenados Pagos
1 GASTOS DE PERSONAL		Val.Acumulados:	2.221.316	1.867.025	1.867.025	1.867.025	1.867.025 1.867.025
Crédito Inicial:	2.221.316	% Relac.Crédito:		84,05	84,05	84,05	84,05 84,05
%Acum./Inic.:	100,00	% Relac.Colum.:			100,00	100,00	100,00 100,00
Aumento/Disminución:	0	Sal.Resultantes:	354.291	0	0	0	0
2 GASTOS EN BIENES CORRIENTES Y SERVICIOS		Val.Acumulados:	442.000	184.499	184.499	184.499	183.344 160.421
Crédito Inicial:	497.000	% Relac.Crédito:		41,74	41,74	41,74	41,48 36,29
%Acum./Inic.:	88,93	% Relac.Colum.:			100,00	100,00	99,37 87,50
Aumento/Disminución:	-55.000	Sal.Resultantes:	257.501	0	0	1.155	22.923
3 GASTOS FINANCIEROS		Val.Acumulados:	200	0	0	0	0 0
Crédito Inicial:	200	% Relac.Crédito:		0,00	0,00	0,00	0,00 0,00
%Acum./Inic.:	100,00	% Relac.Colum.:			0,00	0,00	0,00 0,00
Aumento/Disminución:	0	Sal.Resultantes:	200	0	0	0	0
4 TRANSFERENCIAS CORRIENTES		Val.Acumulados:	2.610.747	2.083.528	2.083.528	2.083.528	2.002.863 775.918
Crédito Inicial:	2.208.999	% Relac.Crédito:		79,81	79,81	79,81	76,72 29,72
%Acum./Inic.:	118,19	% Relac.Colum.:			100,00	100,00	96,13 38,74
Aumento/Disminución:	401.748	Sal.Resultantes:	527.219	0	0	80.665	1.226.945


19 ECON, INNOV. EMPR. Y TRAB. AUT						
03 D.G. EMPRESA, ENER. E INTERNAC						
01 SERVICIOS GENERALES						
4214 RELACIONES Y PREVENCIÓN DE RIESGOS LABORALES						
		Créditos	Autorizaciones	Disposiciones	Obligaciones	Ordenados Pagos
6 INVERSIONES REALES		Val.Acumulados:	86.600	8.483	8.483	8.483 8.483 7.857
Crédito Inicial:		31.600	% Relac.Crédito:	9,80	9,80	9,80 9,07
%Acum./Inic.:		274,05	% Relac.Colum.:	100,00	100,00	100,00 92,62
Aumento/Disminución:		55.000	Sal.Resultantes:	78.117	0	0 626
7 TRANSFERENCIAS DE CAPITAL						
		Val.Acumulados:	20.000	20.000	20.000	20.000 20.000
Crédito Inicial:		20.000	% Relac.Crédito:	100,00	100,00	100,00 100,00
%Acum./Inic.:		100,00	% Relac.Colum.:	100,00	100,00	100,00 100,00
Aumento/Disminución:		0	Sal.Resultantes:	0	0	0
TOTAL GENERAL						
		Val.Acumulados:	5.380.863	4.163.535	4.163.535	4.163.535 4.081.715 2.831.221
Crédito Inicial:		4.979.115	% Relac.Crédito:	77,38	77,38	77,38 75,86 52,62
%Acum./Inic.:		108,07	% Relac.Colum.:	100,00	100,00	98,03 69,36
Aumento/Disminución:		401.748	Sal.Resultantes:	1.217.328	0	0 81.820

19 ECON, INNOV. EMPR. Y TRAB. AUT						
03 D.G. EMPRESA, ENER. E INTERNAC						
01 SERVICIOS GENERALES						
4215 COMERCIO		Créditos	Autorizaciones	Disposiciones	Obligaciones	Ordenados Pagos
1 GASTOS DE PERSONAL	Val.Acumulados:	0	182.440	182.440	182.440	182.440
Crédito Inicial:	0	% Relac.Crédito:	0,00	0,00	0,00	0,00
%Acum./Inic.:	0,00	% Relac.Colum.:		100,00	100,00	100,00
Aumento/Disminución:	0	Sal.Resultantes:	-182.440	0	0	0
2 GASTOS EN BIENES CORRIENTES Y SERVICIOS	Val.Acumulados:	300.900	120.677	120.677	120.677	114.253
Crédito Inicial:	200.900	% Relac.Crédito:	40,11	40,11	40,11	37,97
%Acum./Inic.:	149,78	% Relac.Colum.:		100,00	100,00	94,68
Aumento/Disminución:	100.000	Sal.Resultantes:	180.223	0	0	6.424
3 GASTOS FINANCIEROS	Val.Acumulados:	500	0	0	0	0
Crédito Inicial:	500	% Relac.Crédito:	0,00	0,00	0,00	0,00
%Acum./Inic.:	100,00	% Relac.Colum.:		0,00	0,00	0,00
Aumento/Disminución:	0	Sal.Resultantes:	500	0	0	0
4 TRANSFERENCIAS CORRIENTES	Val.Acumulados:	68.000	58.200	58.200	58.200	51.992
Crédito Inicial:	100.000	% Relac.Crédito:	85,59	85,59	85,59	76,46
%Acum./Inic.:	68,00	% Relac.Colum.:		100,00	100,00	89,33
Aumento/Disminución:	-32.000	Sal.Resultantes:	9.800	0	0	6.208

19 ECON, INNOV. EMPR. Y TRAB. AUT						
03 D.G. EMPRESA, ENER. E INTERNAC						
01 SERVICIOS GENERALES						
4215 COMERCIO		Créditos	Autorizaciones	Disposiciones	Obligaciones	Ordenados Pagos
6 INVERSIONES REALES	Val.Acumulados:	10.000	0	0	0	0
Crédito Inicial:	10.000	% Relac.Crédito:	0,00	0,00	0,00	0,00
%Acum./Inic.:	100,00	% Relac.Colum.:		0,00	0,00	0,00
Aumento/Disminución:	0	Sal.Resultantes:	10.000	0	0	0
7 TRANSFERENCIAS DE CAPITAL	Val.Acumulados:	23.000	15.462	15.462	15.462	11.030
Crédito Inicial:	35.000	% Relac.Crédito:	67,23	67,23	67,23	47,96
%Acum./Inic.:	65,71	% Relac.Colum.:		100,00	100,00	71,34
Aumento/Disminución:	-12.000	Sal.Resultantes:	7.538	0	0	4.432
TOTAL GENERAL	Val.Acumulados:	402.400	376.779	376.779	376.779	359.715
Crédito Inicial:	346.400	% Relac.Crédito:	93,63	93,63	93,63	89,39
%Acum./Inic.:	116,17	% Relac.Colum.:		100,00	100,00	95,47
Aumento/Disminución:	56.000	Sal.Resultantes:	25.621	0	0	0

19 ECON, INNOV. EMPR. Y TRAB. AUT							
03 D.G. EMPRESA, ENER. E INTERNAC							
01 SERVICIOS GENERALES							
4611 INVESTIGACIÓN Y DESARROLLO			Créditos	Autorizaciones	Disposiciones	Obligaciones	Ordenados Pagos
4 TRANSFERENCIAS CORRIENTES		Val.Acumulados:	2.972.666	3.622.676	3.622.676	3.622.676	3.622.676 1.233.115
Crédito Inicial:		2.243.166	% Relac.Crédito:	121,87	121,87	121,87	121,87 41,48
%Acum./Inic.:		132,52	% Relac.Colum.:		100,00	100,00	100,00 34,04
Aumento/Disminución:		729.500	Sal.Resultantes:	-650.010	0	0	2.389.561
7 TRANSFERENCIAS DE CAPITAL							
		Val.Acumulados:	21.282.000	17.434.854	17.434.854	17.434.854	17.434.854 534.854
Crédito Inicial:		535.000	% Relac.Crédito:	81,92	81,92	81,92	81,92 2,51
%Acum./Inic.:		3977,94	% Relac.Colum.:		100,00	100,00	100,00 3,07
Aumento/Disminución:		20.747.000	Sal.Resultantes:	3.847.146	0	0	16.900.000
TOTAL GENERAL			Val.Acumulados:	24.254.666	21.057.530	21.057.530	21.057.530 1.767.969
Crédito Inicial:		2.778.166	% Relac.Crédito:	86,82	86,82	86,82	86,82 7,29
%Acum./Inic.:		873,05	% Relac.Colum.:		100,00	100,00	100,00 8,40
Aumento/Disminución:		21.476.500	Sal.Resultantes:	3.197.136	0	0	0

<div><div><div>La Rioja</div><div>Consejería de Hacienda Gob. Pub., S.D. y P.G.</div></div></div>		<div>Presupuestos Generales de la Comunidad Autónoma de La Rioja</div>					<div>Proyecto de Ley de Presupuestos del año 2026</div>	
<div>GASTOS - Balance de Sumas y Saldos Orgánico-Funcional por Capítulos (Presupuesto: 2024)</div>								
<div>ADMINISTRACIÓN GENERAL</div>								
<div>19 ECON, INNOV. EMPR. Y TRAB. AUT</div>								
<div>03 D.G. EMPRESA, ENER. E INTERNAC</div>								
<div>01 SERVICIOS GENERALES</div>								
<div>4612 INNOVACIÓN</div>			Créditos	Autorizaciones	Disposiciones	Obligaciones	Ordenados	Pagos
<div>1 GASTOS DE PERSONAL</div>		Val.Acumulados:	886.998	982.549	982.549	982.549	982.549	982.549
Crédito Inicial:	699.177	% Relac.Crédito:		110,77	110,77	110,77	110,77	110,77
%Acum./Inic.:	126,86	% Relac.Colum.:			100,00	100,00	100,00	100,00
Aumento/Disminución:	187.821	Sal.Resultantes:	-95.551	0	0	0	0	
<div>2 GASTOS EN BIENES CORRIENTES Y SERVICIOS</div>		Val.Acumulados:	538.755	220.919	220.919	220.919	220.919	164.786
Crédito Inicial:	1.226.558	% Relac.Crédito:		41,01	41,01	41,01	41,01	30,59
%Acum./Inic.:	43,92	% Relac.Colum.:			100,00	100,00	100,00	74,59
Aumento/Disminución:	-687.803	Sal.Resultantes:	317.836	0	0	0	56.133	
<div>3 GASTOS FINANCIEROS</div>		Val.Acumulados:	3.750	2.829	2.829	2.829	2.829	2.829
Crédito Inicial:	250	% Relac.Crédito:		75,44	75,44	75,44	75,44	75,44
%Acum./Inic.:	1500,00	% Relac.Colum.:			100,00	100,00	100,00	100,00
Aumento/Disminución:	3.500	Sal.Resultantes:	921	0	0	0	0	
<div>4 TRANSFERENCIAS CORRIENTES</div>		Val.Acumulados:	8.060.500	4.425.564	4.425.564	4.425.564	93.127	93.127
Crédito Inicial:	740.000	% Relac.Crédito:		54,90	54,90	54,90	1,16	1,16
%Acum./Inic.:	1089,26	% Relac.Colum.:			100,00	100,00	2,10	100,00
Aumento/Disminución:	7.320.500	Sal.Resultantes:	3.634.936	0	0	4.332.437	0	

<div><div>La Rioja Consejería de Hacienda Gob. Pub., S.D. y P.G.</div></div>		<div>Presupuestos Generales de la Comunidad Autónoma de La Rioja</div>					<div>Proyecto de Ley de Presupuestos del año 2026</div>	
		<div>GASTOS - Balance de Sumas y Saldos Orgánico-Funcional por Capítulos (Presupuesto: 2024)</div>						
<div>ADMINISTRACIÓN GENERAL</div>								
<div>19 ECON, INNOV. EMPR. Y TRAB. AUT</div>								
<div>03 D.G. EMPRESA, ENER. E INTERNAC</div>								
<div>01 SERVICIOS GENERALES</div>								
<div>4612 INNOVACIÓN</div>			Créditos	Autorizaciones	Disposiciones	Obligaciones	Ordenados	Pagos
<div>6 INVERSIONES REALES</div>		Val.Acumulados:	3.714.105	75.593	75.593	75.593	75.593	75.593
Crédito Inicial:	50.000	% Relac.Crédito:		2,04	2,04	2,04	2,04	2,04
%Acum./Inic.:	7428,21	% Relac.Colum.:			100,00	100,00	100,00	100,00
Aumento/Disminución:	3.664.105	Sal.Resultantes:	3.638.512	0	0	0	0	
<div>8 ACTIVOS FINANCIEROS</div>		Val.Acumulados:	60.000	60.000	60.000	60.000	60.000	60.000
Crédito Inicial:	60.000	% Relac.Crédito:		100,00	100,00	100,00	100,00	100,00
%Acum./Inic.:	100,00	% Relac.Colum.:			100,00	100,00	100,00	100,00
Aumento/Disminución:	0	Sal.Resultantes:	0	0	0	0	0	
<div>TOTAL GENERAL</div>		Val.Acumulados:	13.264.108	5.767.454	5.767.454	5.767.454	1.435.017	1.378.884
Crédito Inicial:	2.775.985	% Relac.Crédito:		43,48	43,48	43,48	10,82	10,40
%Acum./Inic.:	477,82	% Relac.Colum.:			100,00	100,00	24,88	96,09
Aumento/Disminución:	10.488.123	Sal.Resultantes:	7.496.654	0	0	4.332.437	0	

19 ECON, INNOV. EMPR. Y TRAB. AUT							
03 D.G. EMPRESA, ENER. E INTERNAC							
01 SERVICIOS GENERALES							
4715 EFICIENCIA ENERGÉTICA Y CAMBIO CLIMATICO			Créditos	Autorizaciones	Disposiciones	Obligaciones	Ordenados Pagos
1 GASTOS DE PERSONAL		Val.Acumulados:	592.708	197.955	197.955	197.955	197.955 197.954
Crédito Inicial:	0	% Relac.Crédito:		33,40	33,40	33,40	33,40 33,40
%Acum./Inic.:	0,00	% Relac.Colum.:			100,00	100,00	100,00 100,00
Aumento/Disminución:	592.708	Sal.Resultantes:	394.753	0	0	0	1
2 GASTOS EN BIENES CORRIENTES Y SERVICIOS		Val.Acumulados:	236.267	98.561	98.561	98.561	98.561 50.681
Crédito Inicial:	894.000	% Relac.Crédito:		41,72	41,72	41,72	41,72 21,45
%Acum./Inic.:	26,43	% Relac.Colum.:			100,00	100,00	100,00 51,42
Aumento/Disminución:	-657.733	Sal.Resultantes:	137.706	0	0	0	47.880
4 TRANSFERENCIAS CORRIENTES		Val.Acumulados:	3.650.845	3.265.533	3.265.533	3.265.533	3.265.533 3.265.533
Crédito Inicial:	0	% Relac.Crédito:		89,45	89,45	89,45	89,45 89,45
%Acum./Inic.:	0,00	% Relac.Colum.:			100,00	100,00	100,00 100,00
Aumento/Disminución:	3.650.845	Sal.Resultantes:	385.312	0	0	0	0
6 INVERSIONES REALES		Val.Acumulados:	647.166	0	0	0	0 0
Crédito Inicial:	20.000	% Relac.Crédito:		0,00	0,00	0,00	0,00 0,00
%Acum./Inic.:	3235,83	% Relac.Colum.:			0,00	0,00	0,00 0,00
Aumento/Disminución:	627.166	Sal.Resultantes:	647.166	0	0	0	0

19 ECON, INNOV. EMPR. Y TRAB. AUT							
03 D.G. EMPRESA, ENER. E INTERNAC							
01 SERVICIOS GENERALES							
4715 EFICIENCIA ENERGÉTICA Y CAMBIO CLIMATICO							
		Créditos	Autorizaciones	Disposiciones	Obligaciones	Ordenados	Pagos
7 TRANSFERENCIAS DE CAPITAL		Val.Acumulados:	23.748.733	4.091.859	4.091.859	4.091.859	2.823.227
Crédito Inicial:		1.068.000	% Relac.Crédito:	17,23	17,23	17,23	11,89
%Acum./Inic.:		2223,66	% Relac.Colum.:	100,00	100,00	100,00	69,00
Aumento/Disminución:		22.680.733	Sal.Resultantes:	19.656.874	0	1.268.632	
TOTAL GENERAL		Val.Acumulados:	28.875.719	7.653.908	7.653.908	7.653.908	6.337.395
Crédito Inicial:		1.982.000	% Relac.Crédito:	26,51	26,51	26,51	21,95
%Acum./Inic.:		1456,90	% Relac.Colum.:	100,00	100,00	100,00	82,80
Aumento/Disminución:		26.893.719	Sal.Resultantes:	21.221.811	0	0	

19 ECON, INNOV. EMPR. Y TRAB. AUT							
03 D.G. EMPRESA, ENER. E INTERNAC							
01 SERVICIOS GENERALES							
4716 ACTUACIONES ENERGÉTICAS Y CLIMÁTICAS			Créditos	Autorizaciones	Disposiciones	Obligaciones	Ordenados Pagos
1 GASTOS DE PERSONAL		Val.Acumulados:	497.685	548.817	548.817	548.817	548.817 548.817
Crédito Inicial: 497.685		% Relac.Crédito:		110,27	110,27	110,27	110,27 110,27
%Acum./Inic.: 100,00		% Relac.Colum.:			100,00	100,00	100,00 100,00
Aumento/Disminución: 0		Sal.Resultantes:	-51.132	0	0	0	0 0
TOTAL GENERAL		Val.Acumulados:	497.685	548.817	548.817	548.817	548.817 548.817
Crédito Inicial: 497.685		% Relac.Crédito:		110,27	110,27	110,27	110,27 110,27
%Acum./Inic.: 100,00		% Relac.Colum.:			100,00	100,00	100,00 100,00
Aumento/Disminución: 0		Sal.Resultantes:	-51.132	0	0	0	0 0

19 ECON, INNOV. EMPR. Y TRAB. AUT							
03 D.G. EMPRESA, ENER. E INTERNAC							
02 CTRO NAC DE FORM.NUEV TECNOLOG							
4612 INNOVACIÓN			Créditos	Autorizaciones	Disposiciones	Obligaciones	Ordenados Pagos
1 GASTOS DE PERSONAL		Val.Acumulados:	231.206	215.090	215.090	215.090	215.090 215.090
Crédito Inicial: 231.206		% Relac.Crédito:		93,03	93,03	93,03	93,03 93,03
%Acum./Inic.: 100,00		% Relac.Colum.:			100,00	100,00	100,00 100,00
Aumento/Disminución: 0		Sal.Resultantes:	16.116	0	0	0	0
2 GASTOS EN BIENES CORRIENTES Y SERVICIOS		Val.Acumulados:	335.300	34.254	34.254	34.254	34.254 15.351
Crédito Inicial: 125.300		% Relac.Crédito:		10,22	10,22	10,22	10,22 4,58
%Acum./Inic.: 267,60		% Relac.Colum.:			100,00	100,00	100,00 44,82
Aumento/Disminución: 210.000		Sal.Resultantes:	301.046	0	0	0	18.903
4 TRANSFERENCIAS CORRIENTES		Val.Acumulados:	1.500	0	0	0	0 0
Crédito Inicial: 1.500		% Relac.Crédito:		0,00	0,00	0,00	0,00 0,00
%Acum./Inic.: 100,00		% Relac.Colum.:			0,00	0,00	0,00 0,00
Aumento/Disminución: 0		Sal.Resultantes:	1.500	0	0	0	0
6 INVERSIONES REALES		Val.Acumulados:	0	0	0	0	0 0
Crédito Inicial: 200.000		% Relac.Crédito:		0,00	0,00	0,00	0,00 0,00
%Acum./Inic.: 0,00		% Relac.Colum.:			0,00	0,00	0,00 0,00
Aumento/Disminución: -200.000		Sal.Resultantes:	0	0	0	0	0

TOTAL GENERAL		Val.Acumulados:	568.006	249.344	249.344	249.344	249.344	230.441
Crédito Inicial:	558.006	% Relac.Crédito:		43,90	43,90	43,90	43,90	40,57
%Acum./Inic.:	101,79	% Relac.Colum.:			100,00	100,00	100,00	92,42
Aumento/Disminución:	10.000	Sal.Resultantes:	318.662	0	0	0	0	