



Estadística al día

Encuestas de Ocupación en Alojamientos Turísticos
Extrahoteleros (EOAT).
Febrero 2018. Datos provisionales

28 de Marzo de 2018

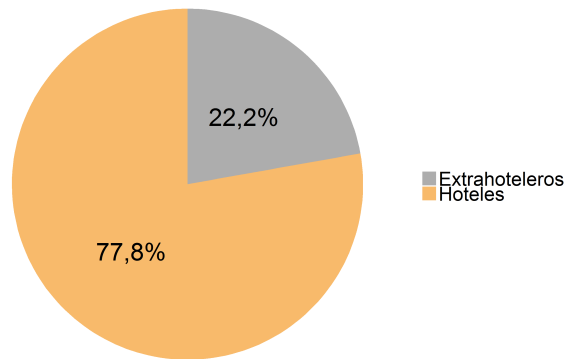


De acuerdo con los resultados correspondientes al mes de febrero difundidos por el INE en las Encuestas de Ocupación en Alojamientos Turísticos Extrahoteleros, La Rioja recibió un total de 6.837 turistas que se hospedaron en alojamientos turísticos extrahoteleros (apartamentos, campings y alojamientos de turismo rural), sin tener en cuenta los albergues juveniles.

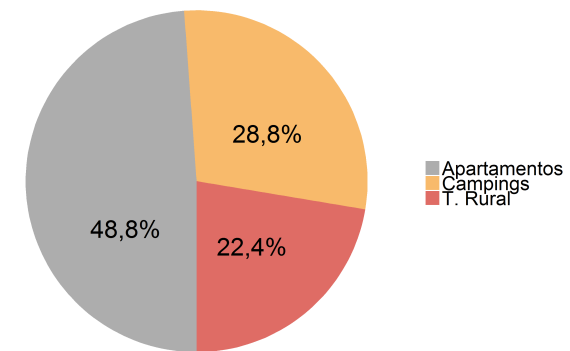
Viajeros y pernoctaciones en alojamientos turísticos de La Rioja						
	Apartamentos	Campings	Turismo Rural	Extrahoteleros	Hoteles	Total
Viajeros	2.897	2.161	1.779	6.837	31.371	38.208
Residentes en España	2.789	1.555	1.724	6.068	28.214	34.282
Resid. en el extranjero	108	605	55	768	3.157	3.925
Pernoctaciones	7.463	4.403	3.418	15.284	53.584	68.868
Residentes en España	7.031	3.447	3.288	13.766	47.563	61.329
Resid. en el extranjero	433	956	130	1.519	6.021	7.540

Por su parte, las pernoctaciones realizadas sumaron un total de 15.284. De ellas, el 28,8 % se registraron en campings, un 48,8 % en apartamentos y el 22,4 % restante, en turismo rural.

Distribución de las pernoctaciones



Distribución de las pernoctaciones en establecimientos extrahoteleros

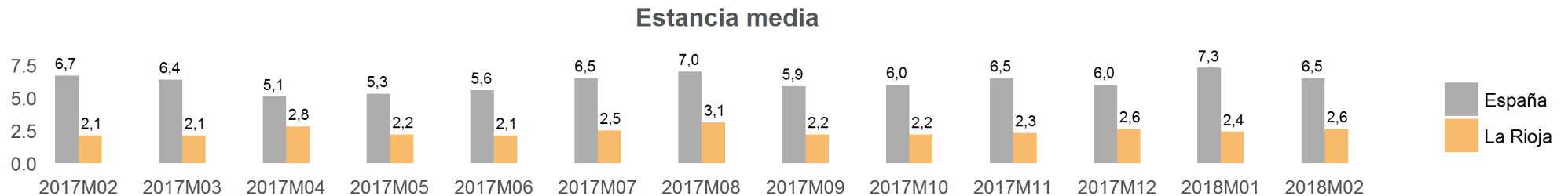


Apartamentos Turísticos

Por lo que respecta a los apartamentos turísticos, durante el mes de febrero, La Rioja recibió 2.897 viajeros que se hospedaron en este tipo de alojamientos, lo que supone una tasa del -16,9 % en relación al mismo mes del año anterior. El número de pernoctaciones se elevó a 7.463 un 0,7 % si lo comparamos con febrero de 2017.

	La Rioja					España				
	Mes actual	Var. (%) Mensual	Var. (%) Anual	Acumulado año actual	Var. (%) acumulada	Mes actual	Var. (%) Mensual	Var. (%) Anual	Acumulado año actual	Var. (%) acumulada
Viajeros	2.897	39,7	-16,9	4.971	-12,4	628.557	11,4	-0,2	1.192.820	-1,6
Residentes en España	2.789	35,7	-16,8	4.845	-9,4	193.245	22,5	1,3	350.979	-0,9
Resid. en el extranjero	108	500,0	-20,0	126	-61,1	435.313	7,1	-0,8	841.842	-2,0
Pernoctaciones	7.463	47,5	0,7	12.522	3,3	4.094.316	-0,0	-3,3	8.190.277	-3,9
Residentes en España	7.031	39,9	6,0	12.057	10,0	638.234	4,1	-1,7	1.251.229	-3,8
Resid. en el extranjero	433	1.212,1	-43,8	466	-59,8	3.456.083	-0,8	-3,5	6.939.049	-4,0

La estancia media se situó en 2,6 días, a diferencia de los 6,5 días para el ámbito nacional.



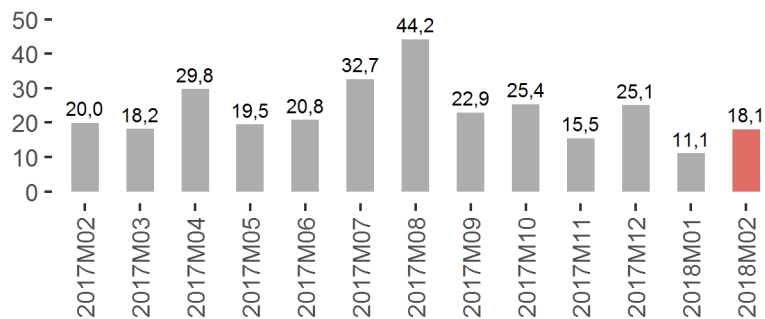
En cuanto al origen de los viajeros en apartamentos turísticos de La Rioja, destaca País Vasco con el 34,9 %, seguido de Madrid, con un 30 %. Respecto a las pernoctaciones, los mayores porcentajes correspondieron a Madrid (38 %) y País Vasco (24,7 %).

Capacidad, grado de ocupación y personal empleado en Apartamentos Turísticos

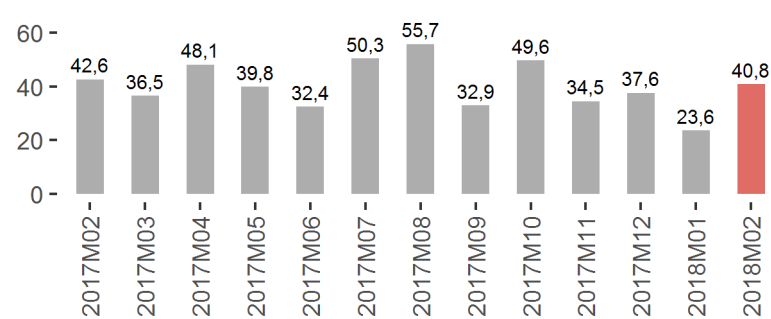
	La Rioja			España		
	Mes Actual	Diferencia		Mes Actual	Diferencia	
		Mensual	Anual		Mensual	Anual
Número de plazas estimadas	1.472,0	-1,0	152,0	412.695,0	3.397,0	8.135,0
Número de apartamentos estimados	325,0	2,0	29,0	109.376,0	63,0	3.141,0
Grado de ocupación por plazas	18,1	7,0	-1,9	35,3	3,1	-1,9
Grado de ocupación por plazas en fin de semana	40,8	17,2	-1,8	37,9	4,1	-2,2
Grado de ocupación por apartamentos	24,5	8,8	-5,6	59,1	4,7	-3,2
Grado de ocupación por apartamentos en fin de semana	51,3	18,3	-3,3	61,9	5,7	-3,7
Personal empleado	113,0	6,0	-7,0	23.625,0	483,0	592,0

En febrero el 18,1 % de las plazas en apartamentos turísticos estaban ocupadas. No obstante, en fin de semana la ocupación por plazas fue del 40,8 %, mientras que en España llegó al 37,9 %.

Grado de ocupación por plazas



Grado de ocupación por plazas en fin de semana



En el terreno laboral, en el citado mes se emplearon 113 personas, frente a las 120 del año anterior (-5,8 %) anual.

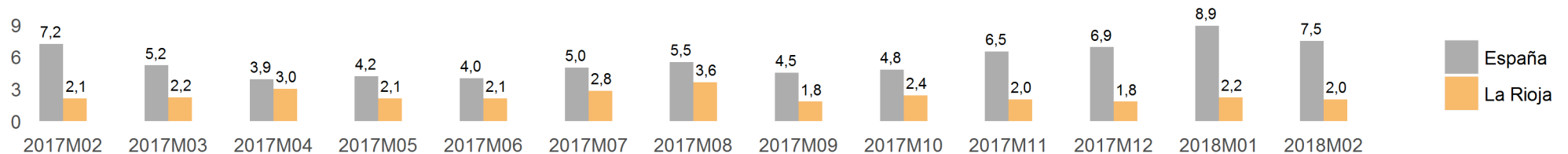
Campings

El pasado mes de febrero, La Rioja registró 2.161 campistas, equivalente a una variación del 19,2% respecto al mismo mes del año anterior. El número de pernотaciones se situó en 4.403, experimentando una evolución del 18% en el último año.

	La Rioja					España				
	Mes actual	Var. (%) Mensual	Var. (%) Anual	Acumulado año actual	Var. (%) acumulada	Mes actual	Var. (%) Mensual	Var. (%) Anual	Acumulado año actual	Var. (%) acumulada
Viajeros	2.161	33,0	19,2	3.786	21,9	149.510	22,6	-1,8	271.483	-2,6
Residentes en España	1.555	3,6	4,3	3.056	13,1	87.390	32,0	-9,1	153.592	-7,3
Resid. en el extranjero	605	387,9	87,9	729	80,0	62.120	11,4	10,7	117.891	4,2
Pernотaciones	4.403	25,2	18,0	7.921	21,8	1.123.391	3,0	2,2	2.214.309	2,1
Residentes en España	3.447	2,7	7,2	6.805	18,4	226.690	8,7	-8,4	435.293	-5,9
Resid. en el extranjero	956	497,5	85,6	1.116	47,2	896.701	1,6	5,3	1.779.017	4,3

La estancia media fue de 2 días, frente a los 7,5 días del ámbito nacional.

Estancia media



Cabe añadir que el 70,2% de los viajeros que se alojaron en campings en febrero provenían del País Vasco, con un porcentaje de pernотaciones del 81,1%.

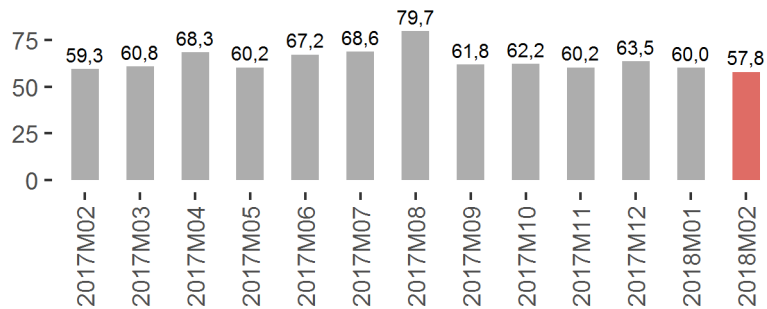


Capacidad, grado de ocupación y personal empleado en Campings

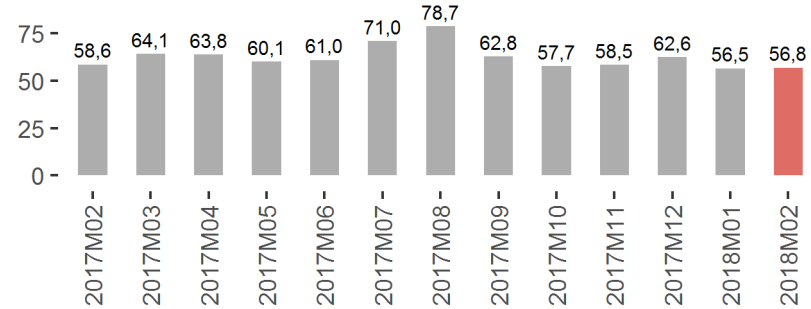
	La Rioja			España		
	Mes Actual	Diferencia		Mes Actual	Diferencia	
		Mensual	Anual		Mensual	Anual
Número de establecimientos abiertos estimados	7,0	3,0	0,0	448,0	35,0	-22,0
Número de plazas estimadas	7.488,0	2.459,0	8,0	276.351,0	22.608,0	-11.971,0
Número de parcelas	2.299,0	745,0	8,0	88.190,0	7.007,0	-4.203,0
Parcelas ocupadas	37.213,0	8.277,0	-827,0	988.407,0	45.620,0	1.053,0
Grado de ocupación por parcelas	57,8	-2,2	-1,5	40,0	2,6	1,9
Grado de ocupación de parcelas en fin de semana	56,8	0,3	-1,8	41,1	2,9	1,9
Personal empleado	53,0	18,0	5,0	3.099,0	209,0	58,0

En La Rioja, el grado de ocupación por parcelas fue del 57,8 %, alcanzando el 56,8 % durante el fin de semana.

Grado de ocupación por parcelas



Grado de ocupación de parcelas en fin de semana



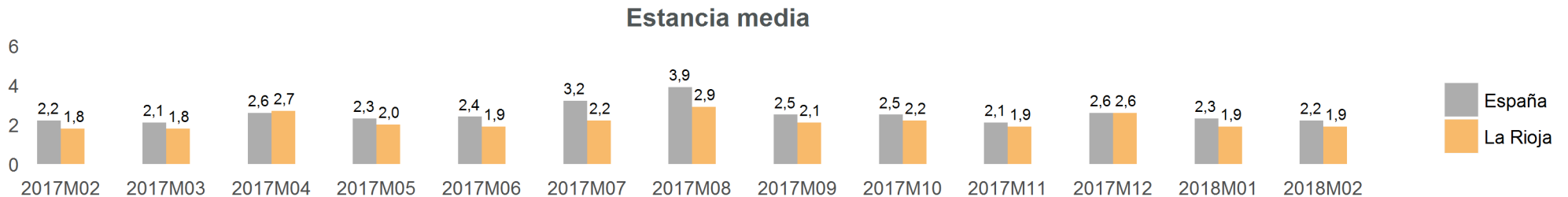
En el ámbito laboral, se emplearon 53 personas en los acampamentos turísticos, frente a las 48 contratadas en febrero de 2017.

Turismo Rural

Durante febrero de 2018, La Rioja recibió 1.779 turistas rurales, lo que se traduce en una tasa del -21,2% en relación al mismo mes del año previo. En total, se efectuaron 3.418 pernoctaciones, reflejando una tasa anual del -15,8%.

	La Rioja					España				
	Mes actual	Var. (%) Mensual	Var. (%) Anual	Acumulado año actual	Var. (%) acumulada	Mes actual	Var. (%) Mensual	Var. (%) Anual	Acumulado año actual	Var. (%) acumulada
Viajeros	1.779	46,4	-21,2	2.994	-9,7	185.941	33,2	-2,6	325.506	0,4
Residentes en España	1.724	45,0	-21,7	2.913	-9,5	162.959	33,8	-3,4	284.739	-0,5
Resid. en el extranjero	55	120,0	0,0	80	-15,8	22.982	29,2	3,6	40.767	7,6
Pernoctaciones	3.418	48,9	-15,8	5.713	-5,0	416.164	29,5	-0,8	737.544	-0,8
Residentes en España	3.288	45,6	-17,6	5.547	-5,8	318.679	32,0	-3,0	560.024	-3,5
Resid. en el extranjero	130	271,4	100,0	165	33,1	97.485	21,8	6,9	177.520	8,7

La estancia media global se situó en 1,9 días en la región y 2,2 días en el conjunto nacional.



Madrid (26,2%) fue la principal región de origen de los viajeros residentes en España. A continuación se encontraban los viajeros procedentes de Castilla y León, que suponían el 18,7% de los turistas. Los riojanos representaban un 9,8% del total. Las comunidades que presentaban el mayor porcentaje de pernoctaciones son Madrid con un 26,9% y Castilla y León con un 19,4%. Los riojanos que hicieron turismo rural en nuestra región realizaron el 8,9% del total de pernoctaciones.

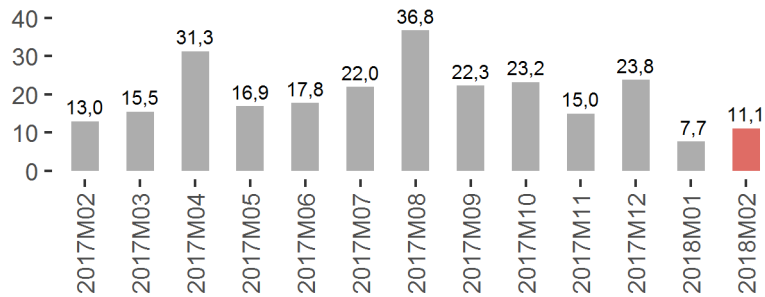


Capacidad, grado de ocupación y personal empleado en Turismo Rural

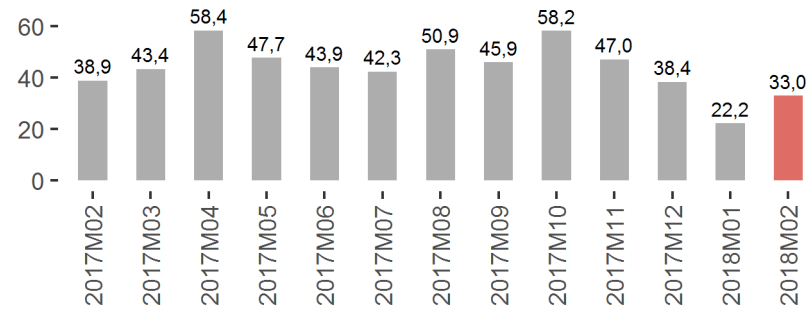
	La Rioja			España		
	Mes Actual	Diferencia		Mes Actual	Diferencia	
		Mensual	Anual		Mensual	Anual
Número de establecimientos abiertos estimados	114,0	13,0	-1,0	15.163,0	447,0	25,0
Número de plazas estimadas	1.095,0	134,0	-13,0	143.024,0	6.076,0	2.148,0
Grado de ocupación por plazas	11,1	3,4	-1,9	10,4	2,8	-0,2
Grado de ocupación por habitaciones	11,6	4,1	-1,1	13,0	3,0	-0,4
Grado de ocupación por plazas en fin de semana	33,0	10,8	-5,9	23,9	8,0	-1,4
Personal empleado	125,0	16,0	-5,0	20.805,0	742,0	815,0

En febrero se ocuparon el 11,1 % de las plazas de alojamientos de turismo rural, llegando al 33 % en fin de semana.

Grado de ocupación por plazas



Grado de ocupación por plazas en fin de semana



Durante este mes se emplearon 125 personas, a diferencia de las 130 que había en febrero de 2017.

La información contenida en este documento tiene carácter provisional por lo que podría ser actualizada por parte del organismo responsable. Se puede acceder a la última información disponible de ocupación en establecimientos turísticos de La Rioja en la siguiente dirección del Instituto de Estadística de La Rioja:

www.larioja.org/eoat

Fuente:



Consulta y descarga los principales indicadores económicos coyunturales disponibles en nuestra página web:

www.larioja.org/indicadores-coyunturales

www.larioja.org/estadistica

 @riojastat