

PRESTACIÓN DE MATERNIDAD, PATERNIDAD Y EXCEDENCIA POR CUIDADO FAMILIAR. ENERO – MARZO 2016

Prestaciones por maternidad y paternidad

AÑO 2016 1º TRIMESTRE	La Rioja		España	
	Total	Variación anual (%)	Total	Variación anual (%)
Maternidad				
Número de procesos	464	1,31	67.896	-3,72
Percibidos				
Madre	449	0,67	66.537	-3,92
Padre	15	25,00	1.359	7,26
Gasto 1º Trimestre 2016 (en miles de euros)	2.624,72	-0,52	372.477,07	-2,12
Paternidad				
Número de procesos	441	-0,68	59.549	-2,17
Gasto 1º Trimestre 2016 (en miles de euros)	359,69	-4,83	48.853,29	-2,74
Excedencias por cuidado familiar				
	76	-21,65	10.223	13,75
Mujeres	71	-20,22	9.325	12,68
Hombres	5	-37,50	898	26,30

FUENTE: Ministerio de Empleo y Seguridad Social

La Seguridad Social en La Rioja dedicó 2,62 millones de euros (un 0,70% del total de España) al pago de la prestación económica por **maternidad** en el periodo enero-marzo del año 2016, lo que supone un descenso del 0,52% respecto al mismo periodo del año anterior. A nivel nacional se ha producido una bajada del 2,12%.

En cuanto al número de procesos, La Rioja ha tenido un incremento del 1,31%, mientras que en el ámbito nacional ha habido un descenso del 3,72%.

Es reseñable el crecimiento (25,0%) del número de padres que han recibido la prestación, han pasado de ser 12 en el primer trimestre de 2015 a 15 en el mismo periodo de 2016. Los hombres sólo representan el 3,23% del total, mientras que las mujeres son el 96,77% de las personas beneficiadas por esta prestación.

Respecto a la prestación por paternidad en nuestra región, el número de procesos ha bajado un 0,68% y el gasto destinado a ellas un 4,83%. Los datos para España también reflejan un descenso tanto en el número de procesos (-2,17%) como en el gasto (-2,74%).

La excedencia por cuidado familiar es otra prestación en la que las mujeres han sido mayoría, de hecho, han representado el 93,42% del total. De forma global además, en este primer trimestre, ha bajado en La Rioja (-21,65%) mientras que ha aumentado a nivel nacional (13,75%). Es destacable que en nuestra región las excedencias solicitadas por varones a pesar de representar sólo el 6,58% del total han bajado el 37,50% respecto al año pasado; en España los varones suponen el 8,78% y han aumentado un 26,30%.

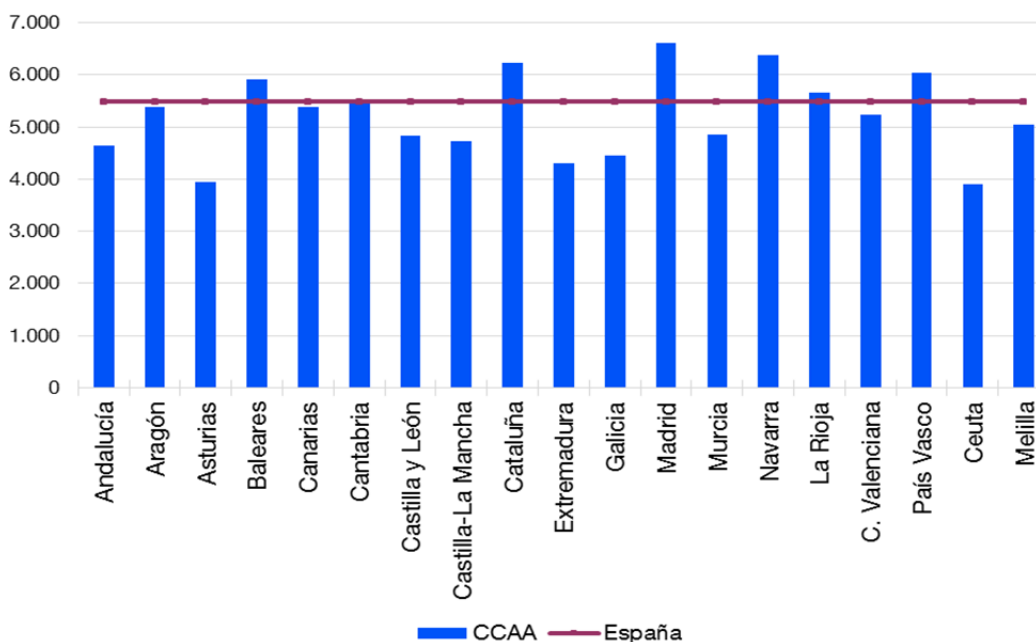
Maternidad

Por regiones, el mayor número de permisos por maternidad ha correspondido a Andalucía (12.214), seguida de Cataluña (11.933) y de Madrid (11.203).

Los mayores incrementos respecto al mismo periodo del año 2015 se han producido en Extremadura (5,05%), Castilla-La Mancha (3,68%), Melilla (2,63%) y Murcia (2,06%). Por su parte, los mayores descensos se han dado en Ceuta (-21,28%), País Vasco (-10,36%), Castilla y León (-8,83%) y Cantabria (-6,99%).

En relación al gasto destinado a la prestación por maternidad, los mayores aumentos se han dado en Melilla (13,57%), Extremadura (6,35%), Castilla-La Mancha (4,83%) y Canarias (3,90%).

Gasto medio por prestación de maternidad. Iº Trimestre 2016



Fuente: Ministerio de Empleo y Seguridad Social

El gasto medio por prestación de maternidad para España ha sido 5.485,99 €; por encima de esa cifra se sitúan Madrid (6.604,47 €), Navarra (6.380,64 €), Cataluña (6.228,01 €), País Vasco (6.033,51 €), Baleares (5.922,18 €) y La Rioja (5.656,73 €).

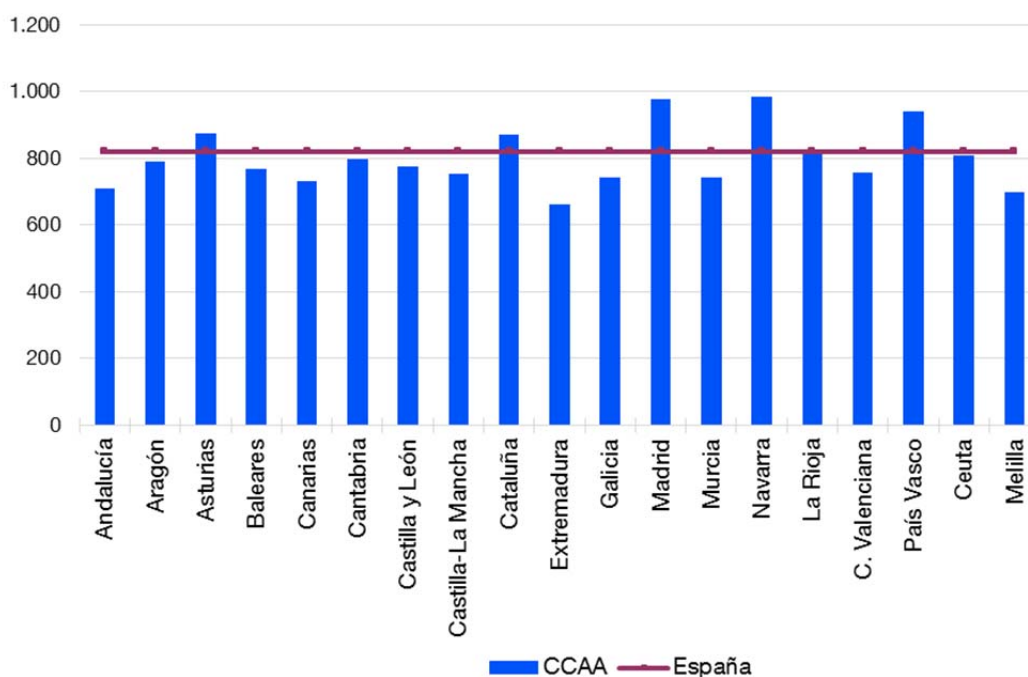
Paternidad

El mayor número de permisos de paternidad corresponde a Cataluña (11.179), Andalucía (9.550) y Madrid (9.413).

En relación a su evolución respecto al primer trimestre de 2015, los mayores incrementos en el número de procesos son para Melilla (13,43%), Extremadura (10,25%), Murcia (6,89%) y Baleares (6,03%).

Los mayores descensos del número de procesos se han dado en Ceuta (-21,21%), País Vasco (-7,67%), Madrid (-6,52%) y Navarra (-6,14%).

**Gasto medio por prestación de paternidad.
1º Trimestre de 2016**



Fuente: Ministerio de Empleo y Seguridad Social

Respecto al gasto medio por prestación de paternidad, hay cinco regiones por encima de la media nacional (820,39 €): Navarra (984,56 €), Madrid (979,23 €), País Vasco (940,11 €), Asturias (874,64 €) y Cataluña (872,22 €). La Rioja tiene un gasto medio de 815,63 €.

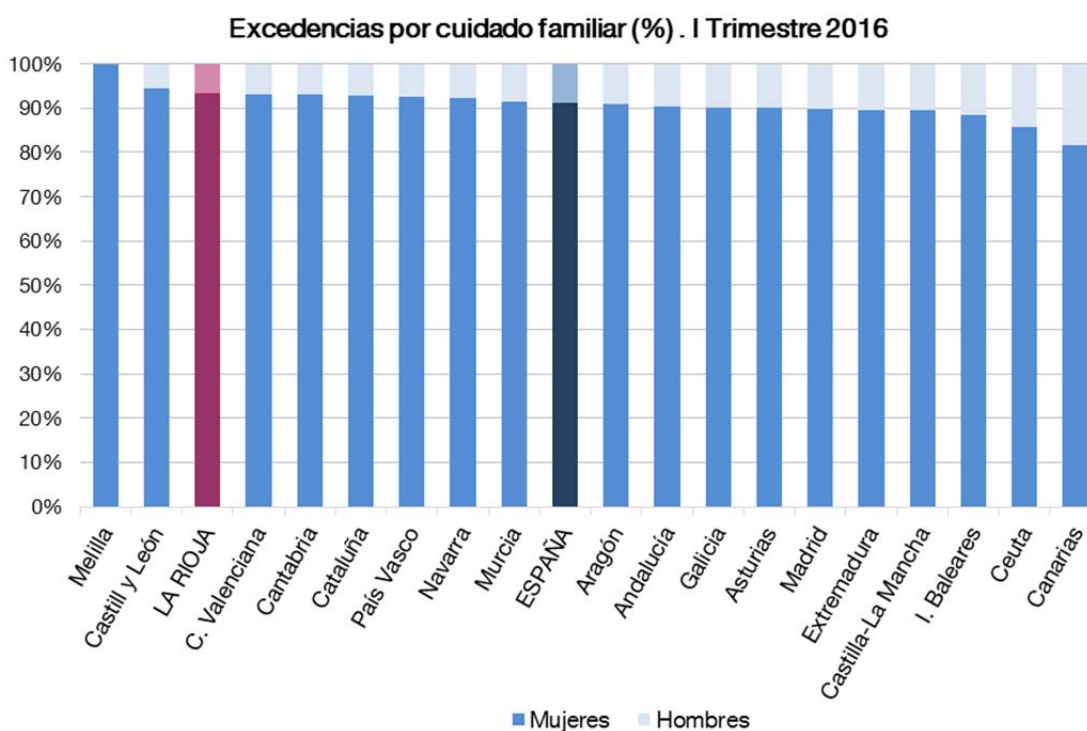
En cuanto al gasto destinado a la prestación por paternidad, los mayores crecimientos se han dado en Extremadura (25,73%), Melilla (19,51%) y Murcia (6,12%).

Los mayores descensos en la variación del gasto son para Cantabria (-10,34%), País Vasco (-9,45%) y Andalucía (-6,86%).

Excedencias

Las excedencias por cuidado de hijo, menor acogido o familiar pueden ser solicitadas por todos los trabajadores, mujeres u hombres, si bien el porcentaje de mujeres es predominante en todas las regiones españolas.

Las regiones con un mayor porcentaje de hombres son Canarias (18,40%), Ceuta (14,29%), Baleares (11,55%) y Castilla y La Mancha (10,58%). La media nacional 8,78%. La Rioja se sitúa entre las tres con menor porcentaje de varones con un 6,58%.



Logroño, 28 de abril de 2016