Estadística al día

Censo Anual de Población

Estado Civil 2021-2025

25 de noviembre de 2026

riojastat Instituto de Estadística de La Rioja | La Rioja

Evolución del estado civil de los riojanos y las riojanas

La población de 16 y más años de La Rioja alcanza las 280.647 personas en 2025, lo que supone un incremento de 9.681 personas respecto a 2021 (+3,6%). Durante este periodo se observan tres tendencias principales un aumento de la población soltera, a la par que un incremento de las personas divorciadas o separadas y un ligero descenso de la población casada.

Estas tendencias reproducen patrones observados en el conjunto de España, asociados al retraso de la formación de pareja, el envejecimiento demográfico y la diversificación de las trayectorias familiares.

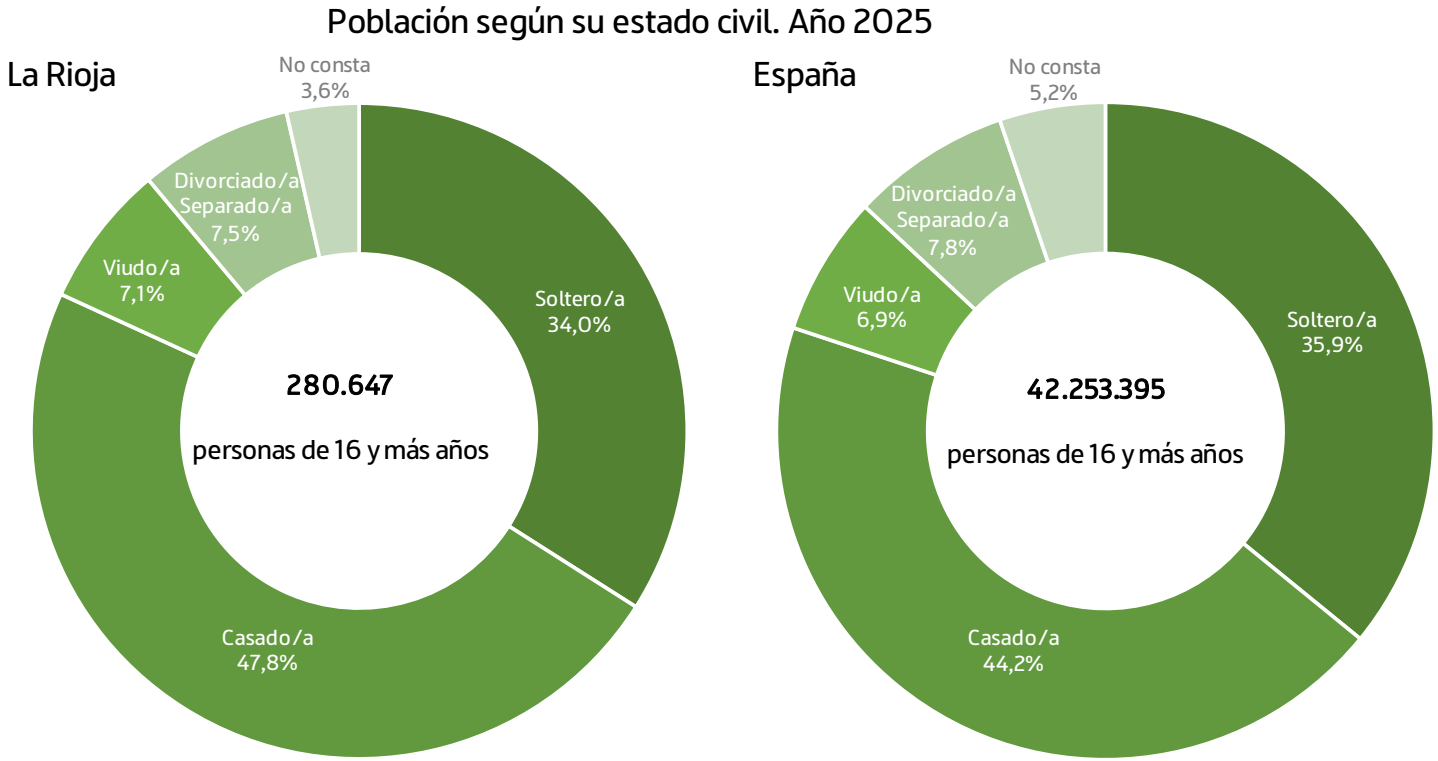

En 2025, casi la mitad de la población adulta riojana está casada, mientras que algo más de un tercio permanece soltera. Respecto a 2021 los solteros aumentan un 10,0% (8.715 personas), se ha incrementadoel número de personas divorciadas en 2.895, un 15,9% y la población casada disminuye en 2.519 personas (-1,8%).

Diferencias por sexo

Las pautas familiares muestran diferencias significativas entre hombres y mujeres. Los hombres presentan una proporción más elevada de soltería, 52.222 hombres (un 54,7%) frente a 43.240 mujeres. Por el contrario, las mujeres registran una presencia mucho mayor en la viudedad: 16.205 mujeres y 3.585 hombres. En consecuencia, más del 80% de las personas viudas en La Rioja son mujeres, fenómeno estrechamente vinculado a la mayor esperanza de vida femenina. Asimismo, las mujeres superan a los hombres entre la población divorciada o separada: 11.708 mujeres frente a 9.422 hombres.

Estado civil y ciclo vital

La edad constituye el principal factor explicativo del estado civil. Entre los jóvenes de 16 a 34 años predomina claramente la soltería, mientras que esta situación cambia radicamente a los 35 años ya que 52.345 entre 35 y 54 años están casadas fremnte a 29.247 solteras. En los grupos de mayor edad aumenta notablemente la viudedad. Entre los mayores de 75 años existen 13.459 personas viudas, cifra que representa más de un tercio de toda la población mayor.

Población de 16 y más años por grupo de edad y estado civil. Año 2025

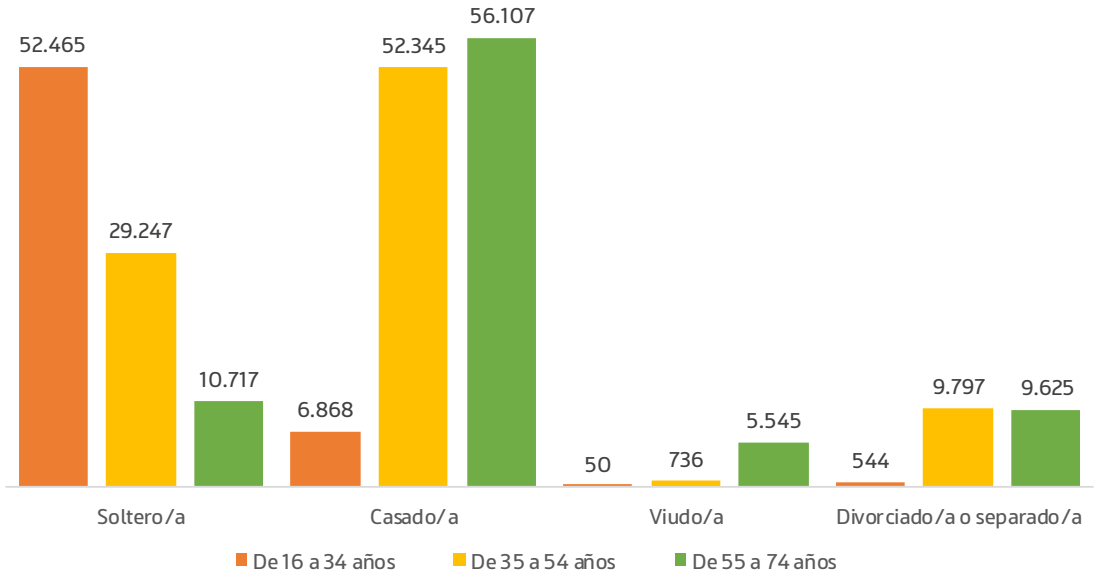

El aumento de la esperanza de vida y el envejecimiento demográfico hacen prever que la viudedad continuará teniendo una relevancia significativa en las próximas décadas.

Nacionalidad y estado civil

La estructura por estado civil es diferente entre la población española y extranjera residente en La Rioja. La población extranjera presenta menor proporción de personas solteras, menor incidencia de la viudedad y una mayor presencia de estados civiles no declarados.

Población de 16 y más años por nacionalidad y estado civil

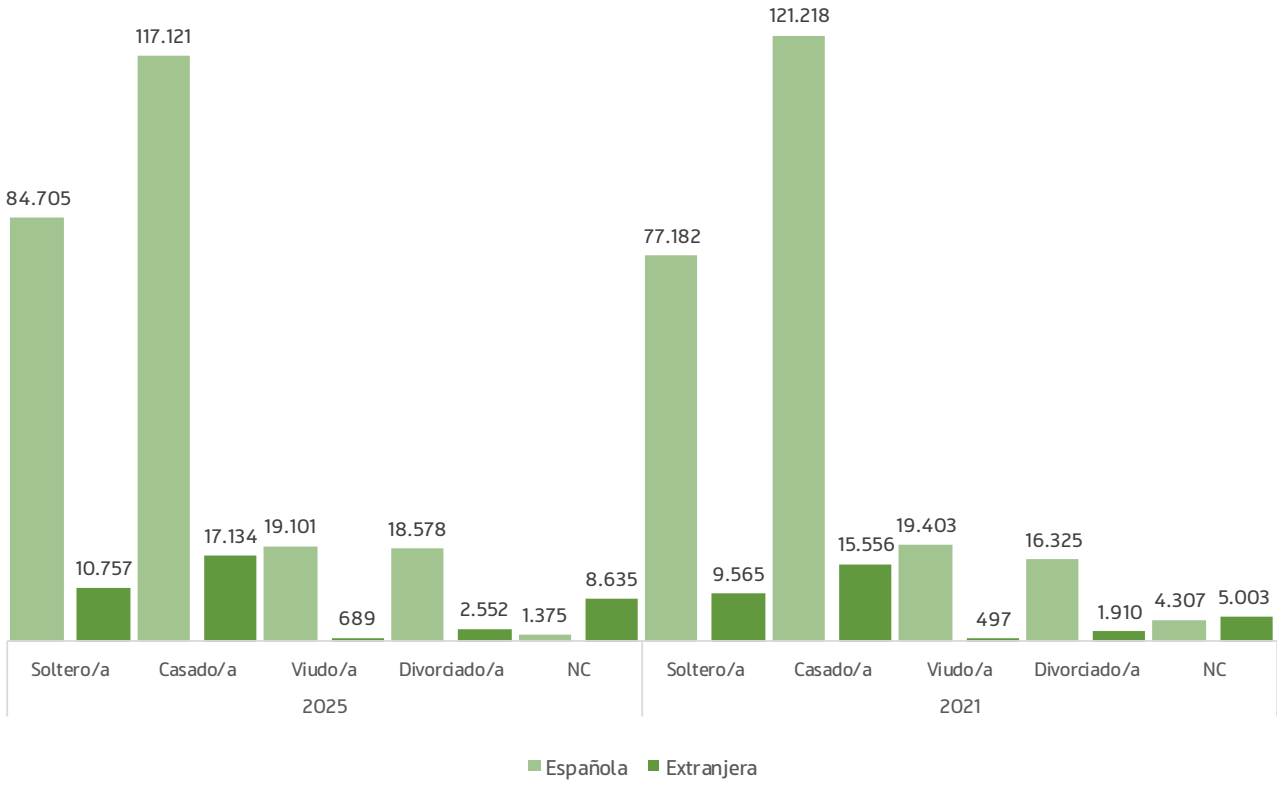

En 2025 residen en La Rioja 39.767 personas extranjeras de 16 y más años (un 22,2% más que en 2021) de las que 10.757 son solteras, 17.134 están casadas y solo 689 son viudas. La menor edad media de la población extranjera explica buena parte de estas diferencias. Respecto a 2021, se incrementan las personas viudas un 38,6%, las divorciadas un 33,6%, las solteras un 12,5% y las casadas un 10,1%. Mientras que entra la población española se incrementan el número de personas divorciadas (13,8%) y solteras (9,7%) mientras que las casadas y las viudas disminuyen un 3,4% y 1,6% respectivamente.

Estado civil y nivel educativo

Durante 2024, los datos muestran una clara asociación entre nivel educativo y estado civil. Entre las personas casadas un 51,0% tenían Educación secundarias y/o post secundaria no superior y un 23,1% Educación Superior, porcentaje que aumenta entre la población soltera hasta el 25,2%.

Entre las personas con estudios universitarios predominan los casados, aunque también se observa una presencia relevante de población soltera en las edades más jóvenes. Destacan especialmente:

14.613 personas casadas con grado universitario de hasta 240 créditos.

12.454 personas casadas con licenciatura o titulaciones equivalentes.

14.595 personas casadas con formación profesional superior.

Al mismo tiempo, los mayores niveles de divorcio o separación se concentran en los grupos educativos más numerosos y de edades intermedias, especialmente en estudios secundarios y universitarios.

NOTA METODOLÓGICA

El Censo de población y viviendas de 2021 ha sido el último de los censos decenales en España y el primero realizado enteramente a partir de registros administrativos, sin encuestar a ningún hogar. Esta nueva metodología permite disponer de información censal cada año, en el caso de la población, y cada tres o cuatros años en el caso de las viviendas.

Gracias a estos nuevos censos, se podrá disponer de información actualizada cada año, en el caso de la población, y cada tres o cuatros años en el caso de las viviendas, en lugar de cada 10, como sucedía con los censos decenales que se venían elaborando hasta ahora. Además, estos nuevos censos anuales se elaboran con información recogida en su totalidad a partir de registros administrativos, sin necesidad de encuestar a ningún hogar.

Se completa hoy la siguiente información de Censos de Población previamente publicados:

Censo Anual de Población 2025: estado civil, nivel educativo y nacionalidad.

Fuente:

riojastat
Instituto de Estadística de La Rioja

INE Instituto Nacional de Estadística

Consulta y descarga los principales indicadores de población disponibles en nuestra página web:

https://www.larioja.org/estadistica/es/area-tematica-poblacion/informacion-estadistica-poblacion/cifras-poblacion/censo-anual-poblacion

Consulta y descarga los principales indicadores económicos coyunturales disponibles en nuestra página web:
https://www.larioja.org/estadistica/es/sistema-indicadores-rioja-silr

@riojastat