



# Estadística al día

**Estadística de Migraciones y Cambios de Residencia.  
Año 2024.**

11 de Diciembre de 2025

## Migraciones exteriores

El saldo migratorio de La Rioja con el exterior (la diferencia entre inmigraciones y emigraciones exteriores) fue de 2.998 lo que supone una diferencia de 218 migraciones exteriores respecto a 2023. El saldo migratorio de los extranjeros con el exterior ascendió a 3.016 personas en 2024. Por el contrario, el saldo migratorio de los españoles con el exterior fue de -18 entradas netas procedentes del exterior.

### Inmigraciones procedentes del extranjero según nacionalidad por sexo

	Año actual			Var interanual ( %)		
	TOTAL	Española	Extranjera	TOTAL	Española	Extranjera
LA RIOJA	6.568	664	5.904	0,5	-5,0	1,1
Hombres	3.345	345	3.000	2,4	-6,5	3,5
Mujeres	3.223	319	2.904	-1,4	-3,3	-1,2
ESPAÑA	1.288.562	144.335	1.144.227	3,0	-5,6	4,2
Hombres	681.606	75.574	606.032	6,2	-6,8	8,0
Mujeres	606.956	68.761	538.195	-0,3	-4,4	0,2

### Emigraciones con destino el extranjero según nacionalidad por sexo

	Año actual			Var interanual ( %)		
	TOTAL	Española	Extranjera	TOTAL	Española	Extranjera
LA RIOJA	3.570	682	2.888	-5,0	-30,5	4,0
Hombres	1.927	400	1.527	-3,6	-27,0	5,2
Mujeres	1.643	282	1.361	-6,5	-34,9	2,7
ESPAÑA	662.294	137.719	524.575	8,8	8,5	8,9
Hombres	351.427	77.158	274.269	7,2	10,1	6,5
Mujeres	310.867	60.561	250.306	10,6	6,6	11,6

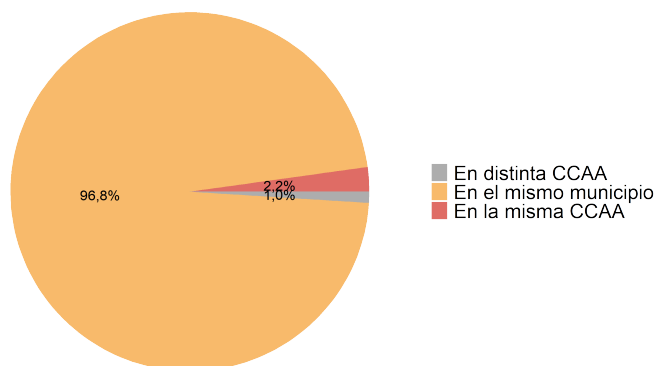
Durante el último año las inmigraciones han variado en La Rioja un 0,5 % mientras que en el conjunto nacional dicha variación fue del 3 %. Pero si nos centramos en la nacionalidad, vemos que las entradas de españoles presentan una tasa de variación interanual del -5 % mientras que las entradas de extranjeros lo hacen en un 1,1 %.

En 2024 se registran un total de 3.570 salidas al exterior, lo que significa una variación interanual del -5 % y en España se registra una tasa interanual del 8,8 %, lo que supone una diferencia de -13,8 puntos porcentuales respecto a nuestra región.

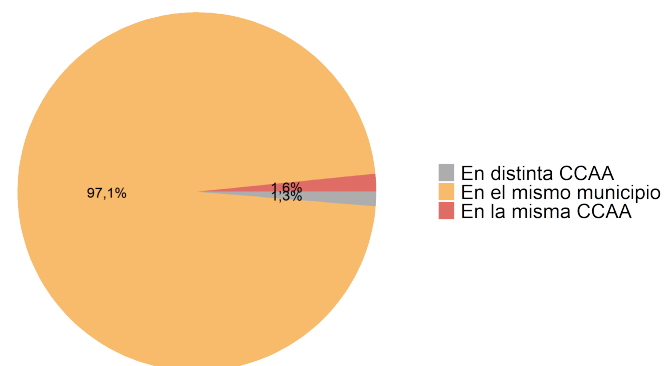
## Resultados municipales

Entre los residentes en La Rioja se produjeron 9.327 migraciones intermunicipales (o cambios de municipio). De estas, cambiaron de Comunidad autónoma 4.163 es decir, un 1,3 % del total, la mayoría (el 97,1 %) residió en el mismo municipio durante 2024.

Relación entre el lugar de residencia a 1 de enero de 2023 y 2024. España



Relación entre el lugar de residencia a 1 de enero de 2023 y 2024. La Rioja



## Migraciones interiores

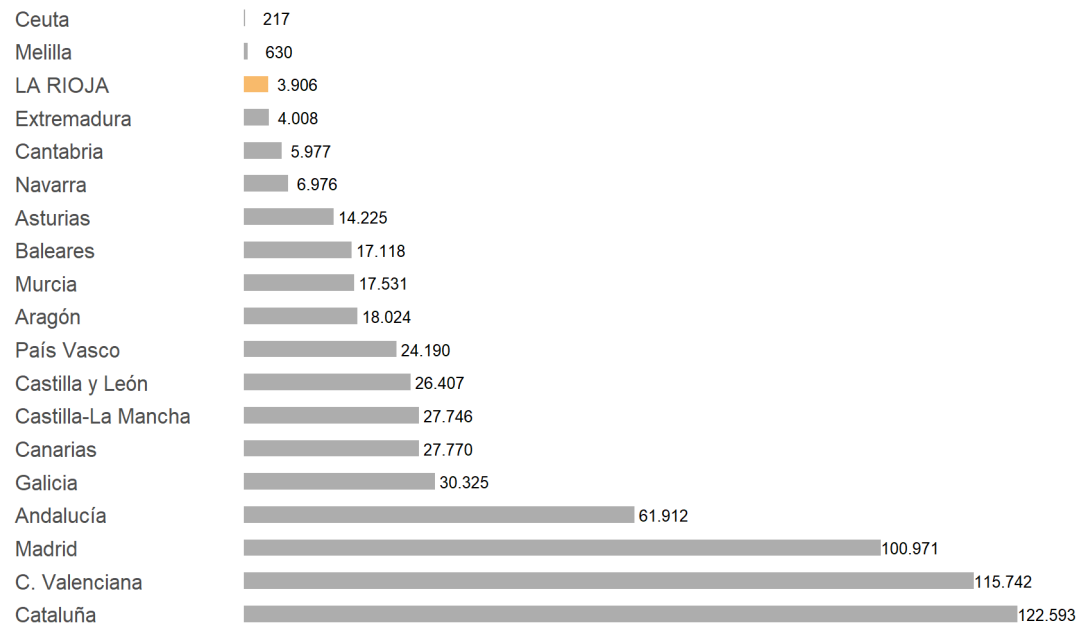
El saldo migratorio interior en La Rioja fue de 908 personas en 2024, de éstas 565 tenían nacionalidad española y el resto extranjera. De La Rioja salieron 5.007 personas, cuyos principales destinos fueron Navarra (855) seguido de País Vasco (772) y Madrid (613). Por otro lado, entraron 5.915 personas, procedentes de País Vasco (997), Navarra (946) y Castilla y León (625).

## Saldos migratorios por comunidad autónoma

### Saldo migratorio según tipo

	Saldo migratorio		
	Total	Exterior	Interior
ESPAÑA	626.268	626.268	0
Andalucía	61.912	67.770	-5.858
Aragón	18.024	17.048	976
Asturias	14.225	10.340	3.885
Baleares	17.118	15.735	1.383
Canarias	27.770	27.331	439
Cantabria	5.977	5.051	926
Castilla y León	26.407	24.316	2.091
Castilla-La Mancha	27.746	23.819	3.927
Cataluña	122.593	129.030	-6.437
C. Valenciana	115.742	104.776	10.966
Extremadura	4.008	5.096	-1.088
Galicia	30.325	27.730	2.595
Madrid	100.971	113.964	-12.993
Murcia	17.531	18.704	-1.173
Navarra	6.976	7.264	-288
País Vasco	24.190	23.420	770
LA RIOJA	3.906	2.998	908
Ceuta	217	416	-199
Melilla	630	1.460	-830

### Saldo total por comunidades autónomas. Año 2024



Todas las comunidades autónomas presentaron saldo migratorio positivo en 2024. Los mayores saldos exteriores se registraron en Cataluña con 129.030 entradas netas, le siguen Madrid con 113.964 y C. Valenciana (104.776). En el lado opuesto se encuentran, Ceuta con un saldo exterior igual a 416, Melilla (1.460) y LA RIOJA con 2.998 entradas netas.

En cuanto a los saldos migratorios entre comunidades, los mayores se dieron en C. Valenciana con 10.966 entradas netas, le siguen Castilla-La Mancha con 3.927 entradas netas, y Asturias con 3.885. En el lado opuesto se encuentran Madrid con un saldo interior igual a -12.993, Cataluña (-6.437) y Andalucía con -5.858 entradas netas.

### **Metodología**

La Estadística de Migraciones y Cambios de Residencia tiene como fin la medición de las migraciones que tienen lugar entre España y el resto del mundo, y entre las distintas regiones españolas, según sexo, edad, año de nacimiento, nacionalidad y país de nacimiento del migrante, así como lugar de origen y destino de la migración.

Se irán incluyendo entre sus variables de clasificación aquellas que supongan una mayor desagregación temporal, así como otras obtenidas de los censos de población, como pueden ser las relacionadas con la educación o el ámbito laboral.

La EMCR surge para medir las migraciones de forma coherente entre cada dos censos de población consecutivos: se parte de las personas que estaban en ambos censos o solo en uno de los dos, y se construye su trayectoria migratoria según datos del Padrón Municipal. Dado que los Censos de Población se publican de forma definitiva en diciembre de cada año, referidos a 1 de enero del mismo año, las migraciones corresponden al año anterior completo.

Como se detalla en la metodología de la EMCR, los saldos migratorios se pueden considerar comparables con la serie anterior, mientras que las migraciones exteriores son más elevadas en la EMCR.

Es una operación estadística basada en datos administrativos (principalmente el padrón municipal) y en otras operaciones ya elaboradas (censo de población). La población en estudios son las personas que residen habitualmente en La Rioja y emigran al exterior o a otra región de España, y personas que, procedentes del extranjero, pasan a establecer su residencia habitual en La Rioja.

La información contenida en este documento tiene carácter provisional por lo que podría ser actualizada por parte del organismo responsable. Se puede acceder a la última información disponible de la Estadística de Migraciones y Cambios de Residencia de La Rioja en la siguiente dirección del Instituto de Estadística de La Rioja:

<https://www.larioja.org/estadistica/es/area-tematica-poblacion/informacion-estadistica-poblacion/movimientos-migratorios>

Fuente:

---



Consulta y descarga los principales indicadores económicos coyunturales disponibles en nuestra página web:

[www.larioja.org/indicadores-coyunturales](http://www.larioja.org/indicadores-coyunturales)

[www.larioja.org/estadistica](http://www.larioja.org/estadistica)

 @riojastat