

En el año 2015 la Asamblea General de la ONU aprobó la Agenda 2030 para el Desarrollo Sostenible, un plan de acción en el que se fijaron 17 objetivos, que incluyen desde la eliminación de la pobreza hasta el combate al cambio climático, la educación, la igualdad de la mujer, la defensa del medio ambiente o el diseño de nuestras ciudades. Cada uno de estos objetivos contiene una serie de metas específicas, que particularizan las acciones a desarrollar.

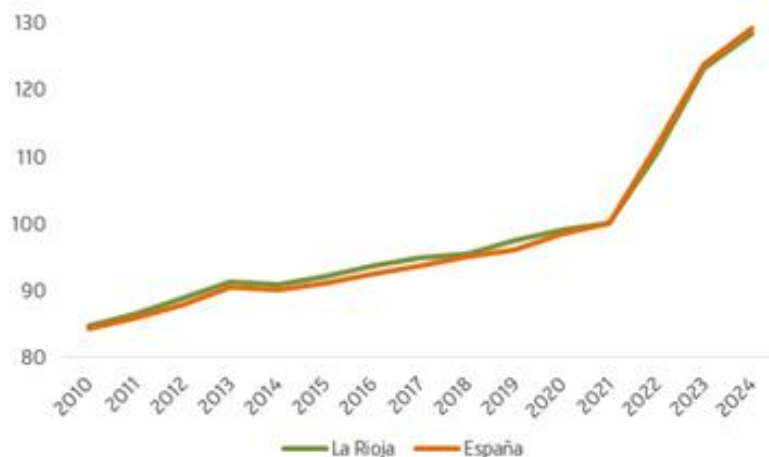
El INE y los Organismos de Estadística de las Comunidades Autónomas han incluido en sus planes y programas estadísticos la operación denominada "Indicadores de la Agenda 2030 para el Desarrollo Sostenible", que tiene como fin constituir un marco de indicadores estadísticos, alineados con los establecidos por la ONU, que permita su seguimiento, a diferentes niveles territoriales.

Con dicho objetivo, en la estadística de síntesis Indicadores de la Agenda 2030 para el Desarrollo Sostenible en La Rioja, dentro del Plan de Estadística para La Rioja para el periodo 2021-2024, se proporcionan series de datos estadísticos procedentes de fuentes de información oficiales que permiten medir a nivel autonómico los indicadores definidos por la ONU.

El Instituto de Estadística de La Rioja incluye un número importante de indicadores cuya metodología ha sido armonizada con los Órganos Centrales de Estadística de las Comunidades Autónomas, garantizando así la plena comparabilidad directa de estos indicadores a nivel regional.

Mediante **el objetivo 2**, los países se comprometen a “Poner fin al hambre, lograr la seguridad alimentaria y la mejora de la nutrición y promover la agricultura sostenible. Este objetivo se desglosa en 8 metas: 1) Poner fin al hambre y logara el acceso a una alimentación sana y suficiente; 2) Poner fin a todas las formas de malnutrición; 3) Duplicar la productividad agrícola y los ingresos de los productores de alimentos en pequeña escala; 4) Asegurar la sostenibilidad de los sistemas de producción de alimentos; 5) mantener la diversidad genética de semillas, plantas y animales; 6) Aumentar las inversiones a fin de mejorar la capacidad de producción agropecuaria; 7) Corregir y prevenir las distorsiones comerciales en los mercados agropecuarios mundiales; 8) Adoptar medidas para el buen funcionamiento de los mercados de productos básicos alimentarios y sus derivados.

Índice de precios de alimentos

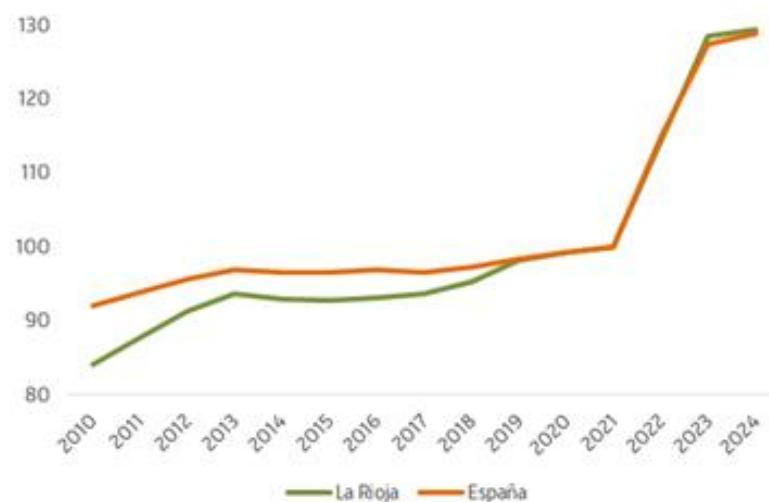


Precio de los alimentos

El indicador de anomalías en los precios de los alimentos es una medida de la volatilidad de los precios de los alimentos, que detecta un crecimiento anormal de los precios en los mercados de los alimentos. La inestabilidad de los precios no garantiza ingresos estables a los productores que no pueden tomar decisiones sobre la próxima siembra o nueva inversión. Numerosas familias, especialmente en los países en desarrollo, son vulnerables a las fluctuaciones extremas de los precios, ya que carecen de mecanismos adecuados de supervivencia, como el almacenamiento, el ahorro, el acceso al crédito.... La volatilidad de los precios afecta tanto a los hogares como a los productores.

El IPC de La Rioja correspondiente al subgrupo de alimentos en 2024 fue de 128,39, superior en 5,13 puntos porcentuales al registrado en 2023. El IPC nacional para este subgrupo fue de 129,25.

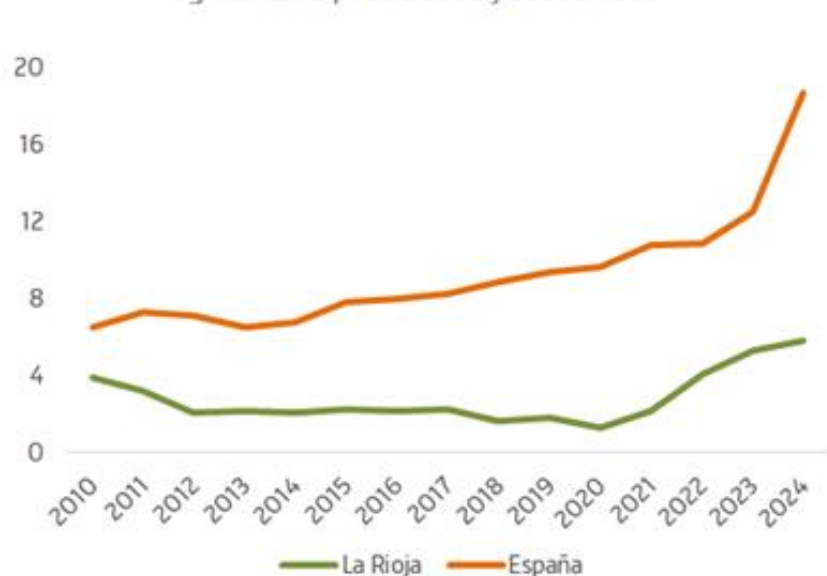
Índice de precios de pan y cereales



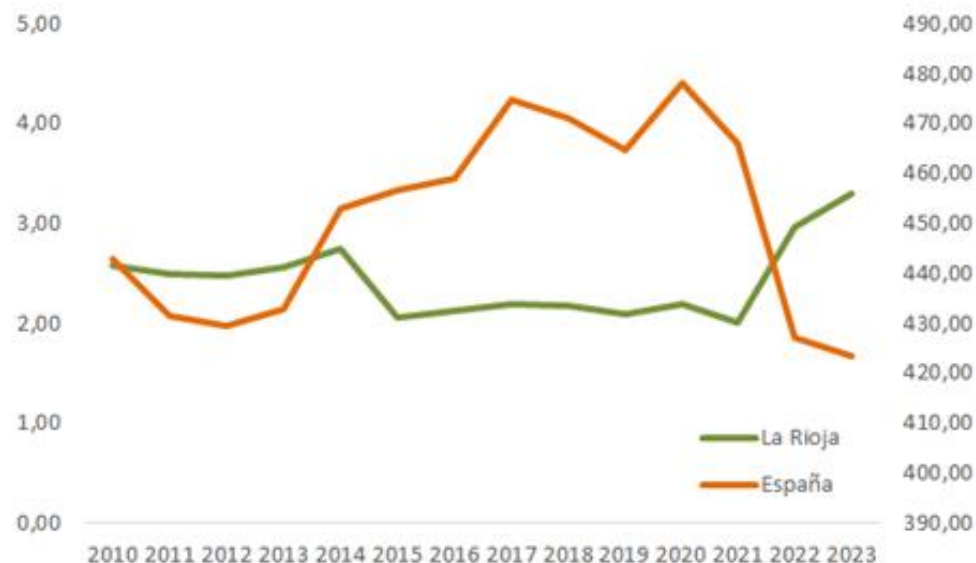
Por otro lado, el IPC de La Rioja correspondiente a la clase Pan y Cereales en 2024 fue de 129,42 mientras que la media española se sitúa en 128,82. Este índice es superior en nueve décimas al registrado en 2023.

Tanto el índice de precios de alimentos como el índice de precios de pan y cereales, presentan un retroceso a medio plazo.

Proporción de la superficie agrícola en que se practica una agricultura productiva y sostenible



Emisiones de amoníaco de la agricultura y ganadería



Agricultura productiva y sostenible

La proporción de la superficie agrícola en la que se practica una agricultura ecológica se define como la proporción del área agrícola total (SAU) ocupada por la agricultura ecológica (áreas existentes de agricultura ecológica y áreas en proceso de conversión). En La Rioja, la proporción de la superficie agrícola en la que se practicó una agricultura ecológica en el año 2024 fue del 5,84%, mientras que la media de España alcanzó el 18,64%. En La Rioja, este indicador ha crecido en un año seis décimas, y a pesar de que su evolución ha sido muy irregular en el último decenio, presenta un progreso a medio plazo.

Las actividades agrícolas y ganaderas contribuyen a la emisión de gases de efecto invernadero y de otros contaminantes a la atmósfera como el amoníaco (NH₃) que puede afectar a la salud humana. En La Rioja, las toneladas de amoníaco en agricultura y ganadería alcanzan las 3.306 en el año 2023, lo que supone un aumento del 11,2% respecto a 2022, mientras que a nivel nacional con un descenso del 0,91% registra un progreso tanto a medio como a corto plazo.

Poner fin al hambre, lograr la seguridad alimentaria y la mejora de la nutrición, y promover la agricultura sostenible



NOTA METODOLÓGICA

Se presenta el progreso en La Rioja de los subindicadores de los ODS distinguiendo el progreso a corto plazo (último año disponible respecto al anterior) y a medio plazo (desde 2015). En ambos casos se ha utilizado la tasa de crecimiento anual compuesto y se ha dividido en cuatro categorías:

En progreso: tasa $\geq 0,5\%$

Leve progreso: tasa entre $[0\%, 0,5\%)$

Leve retroceso: tasa entre $[-0,5\%, 0\%)$

Retroceso: tasa $< -0,5\%$

Para indicadores con dirección normativa negativa se invierten las categorías. Cuando no se puede determinar el progreso, por insuficiencia de información o porque el indicador no es numérico o bien no tiene una dirección normativa clara, se supondrá no disponible (nd).

La información contenida en este documento tiene carácter provisional por lo que podría ser actualizada por parte del organismo responsable. Se puede acceder a la última información disponible de comercio exterior de La Rioja en la siguiente dirección del Instituto de Estadística de La Rioja:

<https://www.larioja.org/estadistica/es/objetivos-desarrollo-sostenible-rioja>



Consulta y descarga los principales indicadores económicos coyunturales disponibles en nuestra página web:

<http://www.larioja.org/indicadores-coyunturales>
www.larioja.org/estadistica

 @riojastat