



Estadística al día

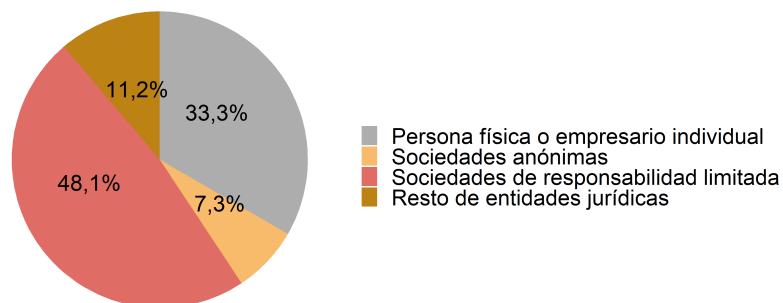
Estadística de Empresas con Cuenta de Cotización (ECC)
en La Rioja, noviembre 2025. Datos definitivos

3 de Diciembre de 2025

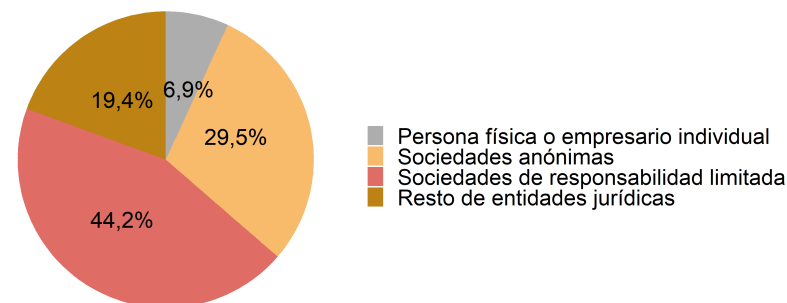
Según los datos aportados por la Seguridad Social, el número de Empresas con Cuenta de Cotización en La Rioja el mes de noviembre de 2025 asciende a 10.471. Estas empresas emplean a 114.549 asalariados. En el mismo mes del año anterior, estas cifras fueron 10.551 empresas y 105.038 asalariados.

Unidades según forma jurídica de la empresa	Mes actual		Mes anterior		Mes año anterior	
	Empresas	Asalariados	Empresas	Asalariados	Empresas	Asalariados
TOTAL	10.471	114.549	10.393	112.218	10.551	105.038
- PERSONA FÍSICA O EMPRESARIO INDIVIDUAL	3.492	7.879	3.423	7.815	3.610	8.333
- ENTIDAD JURÍDICA	6.979	106.670	6.970	104.403	6.941	96.705
Sociedades anónimas	767	33.772	767	32.731	774	27.202
Sociedades de responsabilidad limitada	5.038	50.649	5.033	49.787	4.975	48.934
Resto de entidades jurídicas	1.174	22.249	1.170	21.885	1.192	20.569

Empresas



Asalariados



La estadística de empresas con cuenta de cotización en La Rioja registra 5.038 empresas cuya forma jurídica se corresponde con Sociedades de responsabilidad limitada (48,1 % del total). Le siguen en relevancia las que se agrupan bajo el epígrafe Persona física o empresario individual (3.492 unidades que representan el 33,3 % del conjunto). A nivel de empleo encontramos en primer lugar a las Sociedades de responsabilidad limitada, cuya cifra de asalariados alcanza los 50.649. Porcentualmente, esta forma jurídica, aporta el 44,2 % de la cifra global.

Por sectores, Servicios tiene el mayor peso en la estructura de la población de las empresas con 7.270 unidades, el 69,4 % del total. A una distancia considerable tenemos a la Industria con una cifra de 1.404 unidades que representan el 13,4 % de la cifra global.

Unidades según actividad de la empresa						
	Mes actual		Mes anterior		Mes año anterior	
	Empresas	Asalariados	Empresas	Asalariados	Empresas	Asalariados
TOTAL	10.471	114.549	10.393	112.218	10.551	105.038
A - AGRICULTURA	796	3.475	725	3.415	842	3.660
B-E - INDUSTRIA	1.404	24.665	1.401	24.337	1.430	25.168
- Industria manufacturera	1.294	23.228	1.292	22.900	1.314	23.743
- Resto de la industria	110	1.437	109	1.437	116	1.425
F - CONSTRUCCIÓN	1.001	6.020	997	5.919	974	5.854
G-U - SERVICIOS	7.270	80.389	7.270	78.547	7.305	70.356
- Comercio	2.213	14.650	2.202	14.470	2.265	14.594
- Transporte y almacenamiento	363	4.529	360	4.563	347	4.038
- Hostelería	1.425	8.315	1.439	8.371	1.443	8.120
- Información y comunicaciones	158	1.916	156	1.886	158	1.802
- Actividades financieras y de seguros	192	1.407	191	1.400	197	1.403
- Actividades profesionales, científicas y técnicas	654	3.290	655	3.285	662	3.183
- Actividades administrativas y de servicios auxiliares	511	7.719	512	7.368	515	7.359
- Actividades sanitarias y de servicios sociales	448	13.813	449	13.620	438	13.260
- Actividades artísticas, recreativas y de entretenimiento	270	2.219	274	2.175	265	2.160
- Resto del sector servicios	1.036	22.531	1.032	21.409	1.015	14.437

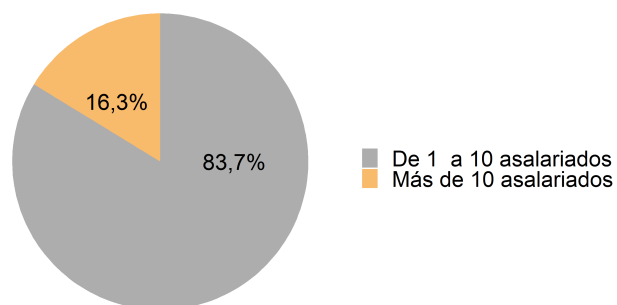
Por su parte, en el sector Servicios encontramos la mayor cantidad de personas asalariadas alcanzando la cifra de 80.389 (70,2 % del total). Le sigue Industria (24.665 y 21,5 %). En tercera posición está Construcción (6.020 y 5,3 %). Por último Agricultura (3.475 y 3 %).

En función del número de asalariados, destacan cuantitativamente las empresas de pequeño tamaño (de 1 a 10 asalariados) con 8.767, que representan el 83,7 % del total. Mientras que las unidades que cuentan con más de 10 asalariados suponen un número notablemente inferior, 1.704, que respecto a la cifra global se queda en un 16,3 %.

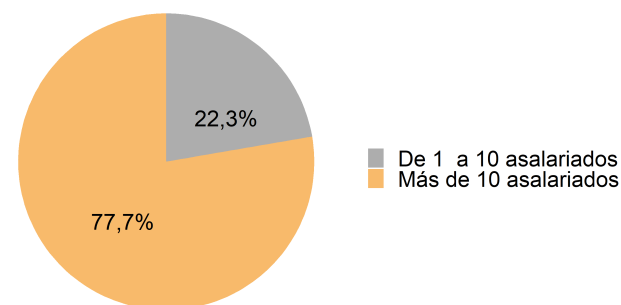
Unidades según tamaño de la empresa	Mes actual		Mes anterior		Mes año anterior	
	Empresas	Asalariados	Empresas	Asalariados	Empresas	Asalariados
TOTAL	10.471	114.549	10.393	112.218	10.551	105.038
De 1 a 10 asalariados	8.767	25.538	8.713	25.457	8.908	25.770
Más de 10 asalariados	1.704	89.011	1.680	86.761	1.643	79.268

Se observa un desequilibrio en cuanto al número de empresas y el empleo que generan. Las empresas con más de 10 asalariados concentran el 77,7 % del empleo total (89.011 trabajadores por cuenta ajena), mientras que las empresas que clasificamos como pequeñas (entre 1 y 10 asalariados) contribuyen en menor medida, generando solo el 22,3 % del empleo (25.538 asalariados).

Empresas



Asalariados

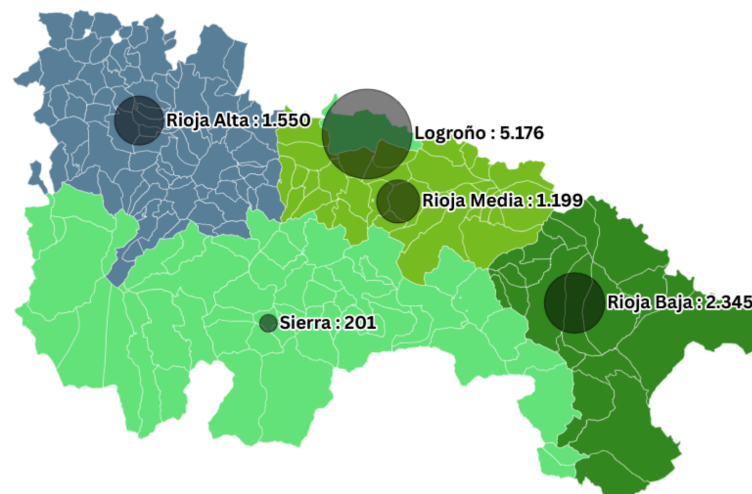


Con diferencia, Logroño es la zona geográfica que concentra más empresas (5.176) y asalariados (71.174). Le sigue Rioja Baja (2.345 unidades y 19.462 empleados).

	Unidades según zona					
	Mes actual		Mes anterior		Mes año anterior	
	Empresas	Asalariados	Empresas	Asalariados	Empresas	Asalariados
TOTAL	10.471	114.549	10.393	112.218	10.551	105.038
Rioja Alta	1.550	10.333	1.557	10.365	1.595	10.075
Rioja Baja	2.345	19.462	2.288	19.341	2.382	19.364
Rioja Media	1.199	11.877	1.182	11.472	1.196	11.464
Sur - Sierra	201	1.703	201	1.709	210	1.747
Logroño	5.176	71.174	5.165	69.331	5.168	62.388

Por detrás, en cuanto al número de empresas, se sitúa Rioja Alta (1.550 empresas, 14,8 % del total) , seguida de Rioja Media (1.199 empresas, 11,5 %) y por último Sur - Sierra (201 empresas, 1,9 %). En lo que se refiere a empleo estas mismas zonas se ordenan así: Rioja Media (11.877 asalariados, 10,4 % del total) , seguida de Rioja Alta (10.333 asalariados, 9 %) y por último Sur - Sierra (1.703 asalariados, 1,5 %).

Número de empresas según zona geográfica



Anexo metodológico

Se define que la empresa corresponde a la unidad o combinación más pequeña de unidades jurídicas que constituyen una unidad organizativa de producción de bienes y servicios y que disfruta de una cierta autonomía de decisión, principalmente a la hora de emplear los recursos corrientes de que dispone. La empresa puede ejercer una o más actividades en uno o varios lugares. Una empresa con cuenta de cotización a la Seguridad Social corresponde a una única unidad jurídica o a un trabajador por cuenta propia con empleo asociado en el presente o en el pasado.

No todas las empresas con cuenta de cotización forman parte de este estudio. Se excluyen del mismo las pertenecientes al Régimen General para el Sistema Especial de Trabajadores del Hogar (régimen 0138) y la Administración Pública y defensa; Seguridad Social obligatoria (división 84 de la CNAE-09).

Las empresas con más de una cuenta de cotización pueden tener relación con varias actividades (CNAE-09) y localizaciones (municipio), pero en este sentido quedan caracterizadas por una de sus cuentas (Cuenta de Cotización Principal). La determinación de dicha cuenta dentro del conjunto se basa en el número de empleados y las agrupaciones de actividad. Dentro de la sección con mayor número de trabajadores se determina la división con más asalariados y en ella se selecciona el grupo (3 dígitos de la CNAE) con más trabajadores. Dentro de este grupo se selecciona la cuenta con más empleo.

El empleo asociado a cada empresa se obtiene sumando el de cada una de sus cuentas de cotización. Como ya se explicó anteriormente, la empresa queda caracterizada tanto en su actividad como en su ubicación en base a la cuenta de cotización principal. De este modo, hay que aceptar que esta no es la fuente de información más rigurosa para la estimación del empleo, ya que se dejan de lado las ubicaciones y actividades de las cuentas no principales. Sin embargo, entendemos que se trata de una información relevante que es importante aportar.

Siguiendo con la información relacionada con el empleo, sobre todo de cara a la comparación con otras fuentes, cabe destacar que en estos datos están excluidos los trabajadores afiliados a mutualidades de previsión social de colectivos profesionales y a mutualidades de funcionarios (MUFACE, MUJEGU e ISFAS) así como los afiliados del Sistema Especial de Trabajadores por Cuenta Ajena Agrarios en situación de inactividad.

Para más detalles metodológicos se recomienda la lectura de la metodología de esta publicación.

Tipo de operación: Continua, de periodicidad mensual.

Ámbito geográfico: Comunidad Autónoma de La Rioja.

Periodo de referencia de los resultados: Mes.

Método de recogida: Microdatos de Cuentas de Cotización de la Seguridad Social.

La información contenida en este documento tiene carácter definitivo. Se puede acceder a la última información disponible sobre empresas con cuenta de cotización en la siguiente dirección del Instituto de Estadística de La Rioja:

www.larioja.org/ECC

Fuente:



Consulta y descarga las principales publicaciones sobre empresas disponibles en nuestra página web:

www.larioja.org/economía-empresas

www.larioja.org/estadistica



@riojastat