



# Estadística al día

Encuestas de Ocupación en Alojamientos Turísticos  
Extrahoteleros (EOAT).  
Octubre 2025. Datos provisionales

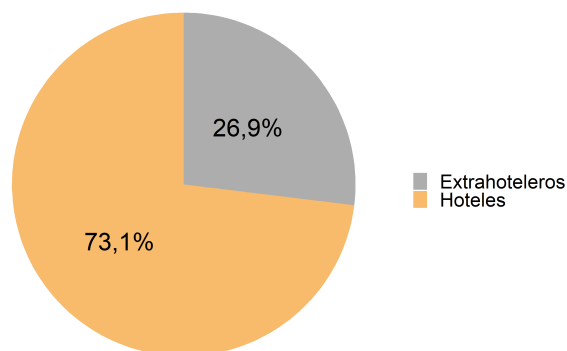
2 de Diciembre de 2025

De acuerdo con los resultados correspondientes al mes de octubre difundidos por el INE en las Encuestas de Ocupación en Alojamientos Turísticos Extrahoteleros, La Rioja recibió un total de 20.303 turistas que se hospedaron en alojamientos turísticos extrahoteleros (apartamentos, campings y alojamientos de turismo rural), sin tener en cuenta los albergues juveniles.

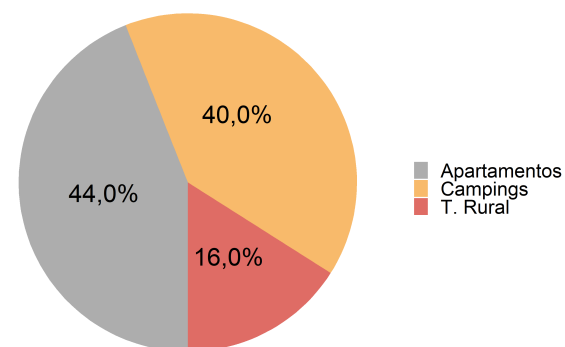
| Viajeros y pernoctaciones en alojamientos turísticos de La Rioja |              |          |               |                |         |         |
|--|--------------|----------|---------------|----------------|---------|---------|
|  | Apartamentos | Campings | Turismo Rural | Extrahoteleros | Hoteles | Total   |
| Viajeros   | 9.845        | 6.758    | 3.700         | 20.303         | 66.389  | 86.692  |
| Residentes en España   | 7.732        | 4.517    | 3.182         | 15.431         | 48.816  | 64.247  |
| Resid. en el extranjero  | 2.112        | 2.241    | 518           | 4.871          | 17.573  | 22.444  |
| Pernoctaciones   | 19.505       | 17.755   | 7.109         | 44.369         | 120.354 | 164.723 |
| Residentes en España   | 14.688       | 13.518   | 6.180         | 34.386         | 88.347  | 122.733 |
| Resid. en el extranjero  | 4.816        | 4.237    | 929           | 9.982          | 32.007  | 41.989  |

Por su parte, las pernoctaciones realizadas sumaron un total de 44.369. De ellas, el 40 % se registraron en campings, un 44 % en apartamentos y el 16 % restante, en turismo rural.

Distribución de las pernoctaciones



Distribución de las pernoctaciones en establecimientos extrahoteleros

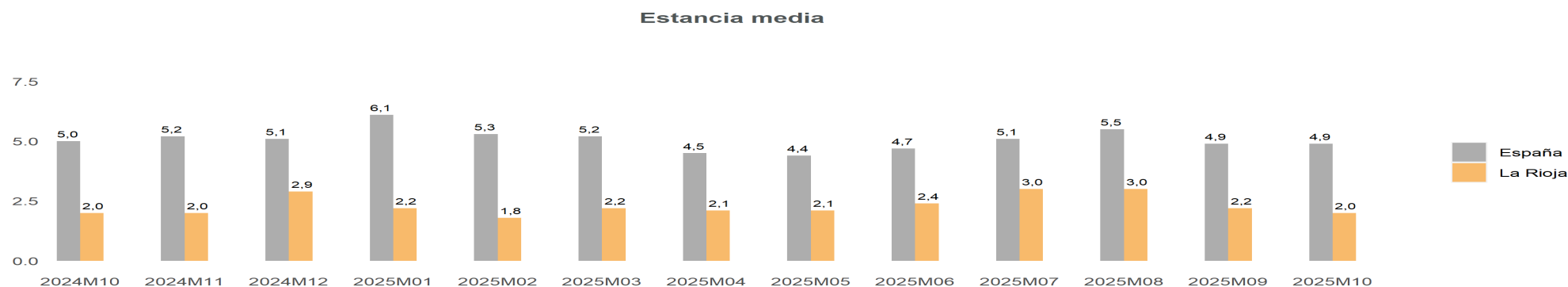


## Apartamentos Turísticos

Por lo que respecta a los apartamentos turísticos, durante el mes de octubre, La Rioja recibió 9.845 viajeros que se hospedaron en este tipo de alojamientos, lo que supone una tasa del 100,6 % en relación al mismo mes del año anterior. El número de pernoctaciones se elevó a 19.505 un 94,5 % si lo comparamos con octubre de 2024.

| Viajeros y pernoctaciones en Apartamentos Turísticos |            |                  |                |                      |                    |            |                  |                |                      |                    |
|--|------------|------------------|----------------|----------------------|--------------------|------------|------------------|----------------|----------------------|--------------------|
|  | La Rioja   |                  |                |                      |                    | España     |                  |                |                      |                    |
|  | Mes actual | Var. (%) Mensual | Var. (%) Anual | Acumulado año actual | Var. (%) acumulada | Mes actual | Var. (%) Mensual | Var. (%) Anual | Acumulado año actual | Var. (%) acumulada |
| Viajeros   | 9.845      | 16,7             | 100,6          | 81.599               | 56,5               | 1.254.612  | -18,0            | 9,6            | 13.406.895           | 7,2                |
| Residentes en España                                 | 7.732      | 17,5             | 80,1           | 67.777               | 55,5               | 418.837    | -32,7            | 15,3           | 5.521.752            | 9,5                |
| Resid. en el extranjero                              | 2.112      | 13,8             | 244,5          | 13.822               | 61,8               | 835.775    | -7,9             | 6,9            | 7.885.143            | 5,6                |
| Pernoctaciones                                       | 19.505     | 6,0              | 94,5           | 192.671              | 41,1               | 6.146.059  | -17,9            | 7,0            | 67.159.085           | 5,5                |
| Residentes en España                                 | 14.688     | 5,7              | 68,0           | 154.745              | 38,2               | 1.296.886  | -44,2            | 9,0            | 20.243.495           | 3,4                |
| Resid. en el extranjero                              | 4.816      | 7,0              | 274,2          | 37.922               | 54,4               | 4.849.173  | -6,0             | 6,5            | 46.915.588           | 6,4                |

La estancia media se situó en 2 días, a diferencia de los 4,9 días para el ámbito nacional.

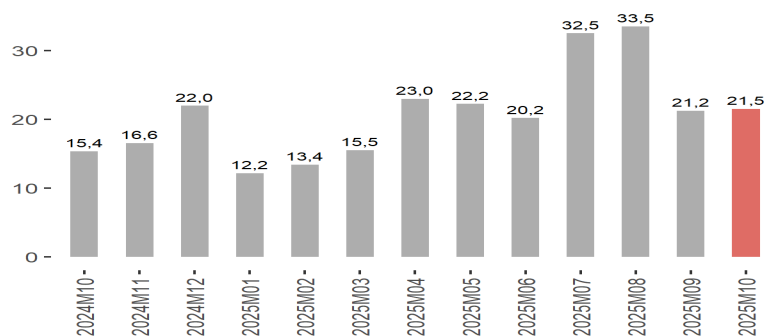


### Capacidad, grado de ocupación y personal empleado en Apartamentos Turísticos

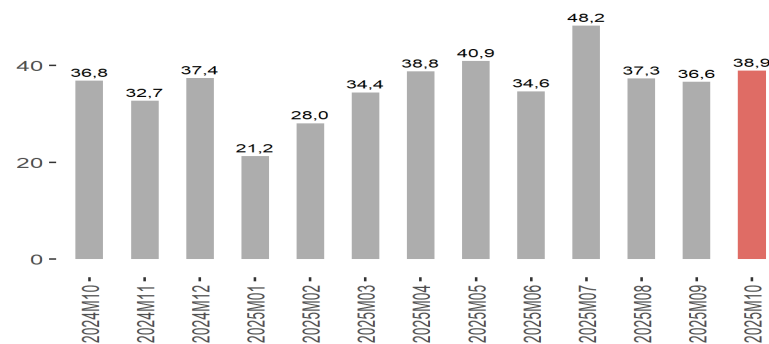
|  | La Rioja   |            |       | España     |            |         |
|--|------------|------------|-------|------------|------------|---------|
|  | Mes Actual | Diferencia |       | Mes Actual | Diferencia |         |
|  |            | Mensual    | Anual |            | Mensual    | Anual   |
| Número de plazas estimadas                           | 2.923,0    | 41,0       | 821,0 | 505.189,0  | -90.449,0  | 2.572,0 |
| Número de apartamentos estimados                     | 609,0      | 3,0        | 108,0 | 135.813,0  | -22.295,0  | 2.623,0 |
| Grado de ocupación por plazas                        | 21,5       | 0,3        | 6,2   | 38,6       | -2,8       | 2,0     |
| Grado de ocupación por plazas en fin de semana       | 38,9       | 2,3        | 2,1   | 42,4       | -3,4       | 1,8     |
| Grado de ocupación por apartamentos                  | 38,4       | -0,2       | 18,1  | 61,4       | -4,4       | 2,3     |
| Grado de ocupación por apartamentos en fin de semana | 58,0       | 2,2        | 12,9  | 65,8       | -5,1       | 2,1     |
| Personal empleado                                    | 221,0      | 3,0        | 52,0  | 36.122,0   | -3.265,0   | 4.428,0 |

En octubre el 21,5 % de las plazas en apartamentos turísticos estaban ocupadas. No obstante, en fin de semana la ocupación por plazas fue del 38,9 %, mientras que en España llegó al 42,4 %.

**Grado de ocupación por plazas**



**Grado de ocupación por plazas en fin de semana**



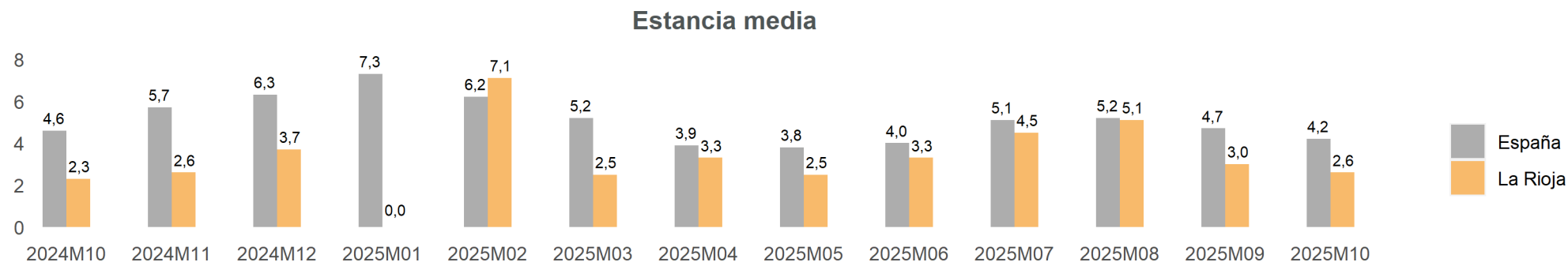
En el terreno laboral, en el citado mes se emplearon 221 personas, frente a las 169 del año anterior (30,8 %).

## Campings

El pasado mes de octubre, La Rioja registró 6.758 campistas, equivalente a una variación del 6,7 % respecto al mismo mes del año anterior. El número de pernoctaciones se situó en 17.755, experimentando una evolución del 22,2 % en el último año.

| Viajeros y pernoctaciones en Campings |            |                  |                |                      |                    |            |                  |                |                      |                    |
|---------------------------------------|------------|------------------|----------------|----------------------|--------------------|------------|------------------|----------------|----------------------|--------------------|
|                                       | La Rioja   |                  |                |                      |                    | España     |                  |                |                      |                    |
|                                       | Mes actual | Var. (%) Mensual | Var. (%) Anual | Acumulado año actual | Var. (%) acumulada | Mes actual | Var. (%) Mensual | Var. (%) Anual | Acumulado año actual | Var. (%) acumulada |
| Viajeros                              | 6.758      | -31,3            | 6,7            | 92.114               | 16,3               | 645.350    | -40,9            | 11,0           | 9.978.656            | 2,9                |
| Residentes en España                  | 4.517      | -24,5            | 11,6           | 71.246               | 22,4               | 350.356    | -45,7            | 23,6           | 6.317.791            | 5,3                |
| Resid. en el extranjero               | 2.241      | -41,7            | -2,0           | 20.870               | -0,7               | 294.994    | -34,1            | -1,1           | 3.660.866            | -1,0               |
| Pernoctaciones                        | 17.755     | -39,5            | 22,2           | 350.127              | 25,2               | 2.730.094  | -46,2            | 2,7            | 46.738.705           | 1,4                |
| Residentes en España                  | 13.518     | -37,9            | 26,7           | 309.271              | 27,4               | 1.154.759  | -57,7            | 15,6           | 25.821.082           | 1,8                |
| Resid. en el extranjero               | 4.237      | -44,0            | 9,9            | 40.856               | 10,7               | 1.575.335  | -32,8            | -5,1           | 20.917.624           | 1,0                |

La estancia media fue de 2,6 días, frente a los 4,2 días del ámbito nacional.

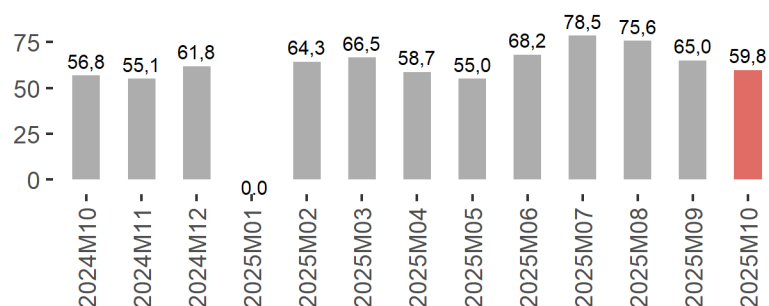


### Capacidad, grado de ocupación y personal empleado en Campings

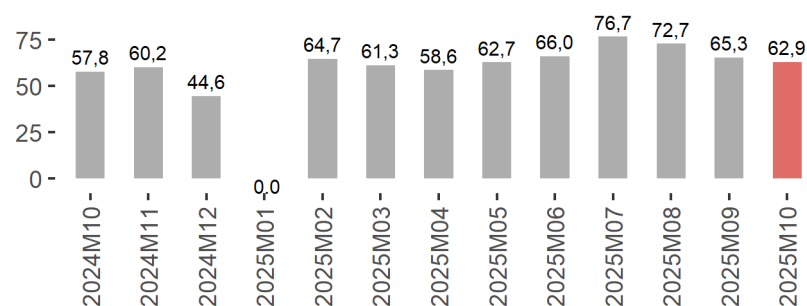
|   | La Rioja   |            |         | España      |            |           |
|---|------------|------------|---------|-------------|------------|-----------|
|   | Mes Actual | Diferencia |         | Mes Actual  | Diferencia |           |
|   |            | Mensual    | Anual   |             | Mensual    | Anual     |
| Número de establecimientos abiertos estimados   | 8,0        | 0          | 0,0     | 771,0       | -332,0     | 12,0      |
| Número de plazas estimadas                      | 7.481,0    | 0          | -16,0   | 439.952,0   | -248.650,0 | 4.735,0   |
| Número de parcelas                              | 2.251,0    | 0          | 0,0     | 135.303,0   | -70.867,0  | 1.288,0   |
| Parcelas ocupadas                               | 41.721,0   | -2175      | 2.090,0 | 1.730.830,0 | -998.099,0 | -11.080,0 |
| Grado de ocupación por parcelas                 | 59,8       | -5,2       | 3,0     | 41,3        | -2,8       | -0,7      |
| Grado de ocupación de parcelas en fin de semana | 62,9       | -2,5       | 5,1     | 43,3        | -3,2       | -1,0      |
| Personal empleado                               | 73,0       | -19        | 1,0     | 7.422,0     | -4.887,0   | 285,0     |

En La Rioja, el grado de ocupación por parcelas fue del 59,8 %, alcanzando el 62,9 % durante el fin de semana.

#### Grado de ocupación por parcelas



#### Grado de ocupación de parcelas en fin de semana



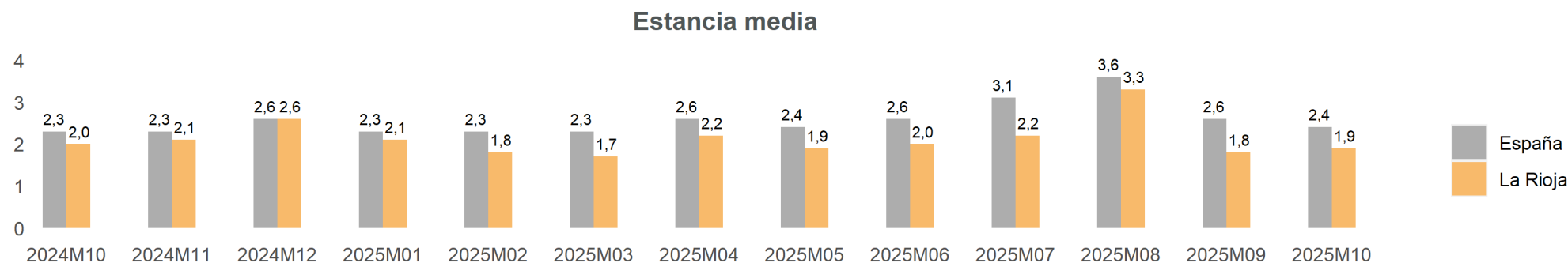
En el ámbito laboral, se emplearon 73 personas en los acampamentos turísticos, frente a las 72 contratadas en octubre de 2024.

## Turismo Rural

Durante octubre de 2025, La Rioja recibió 3.700 turistas rurales, lo que se traduce en una tasa del 2,7 % en relación al mismo mes del año previo. En total, se efectuaron 7.109 pernотaciones, reflejando una tasa anual del -3,2 %.

| Viajeros y pernотaciones en Turismo Rural |            |                  |                |                      |                    |            |                  |                |                      |                    |
|---|------------|------------------|----------------|----------------------|--------------------|------------|------------------|----------------|----------------------|--------------------|
|   | La Rioja   |                  |                |                      |                    | España     |                  |                |                      |                    |
|   | Mes actual | Var. (%) Mensual | Var. (%) Anual | Acumulado año actual | Var. (%) acumulada | Mes actual | Var. (%) Mensual | Var. (%) Anual | Acumulado año actual | Var. (%) acumulada |
| Viajeros                                  | 3.700      | 10,8             | 2,7            | 31.561               | 6,5                | 420.941    | -10,5            | -0,2           | 4.162.776            | -0,1               |
| Residentes en España                      | 3.182      | 39,4             | 12,9           | 26.143               | 21,6               | 310.089    | -2,1             | 4,1            | 3.060.335            | 0,8                |
| Resid. en el extranjero                   | 518        | -50,9            | -34,0          | 5.419                | -33,4              | 110.853    | -27,8            | -10,5          | 1.102.441            | -2,6               |
| Pernотaciones                             | 7.109      | 14,9             | -3,2           | 67.596               | -1,1               | 1.012.205  | -17,5            | 2,8            | 11.396.692           | 2,0                |
| Residentes en España                      | 6.180      | 36,0             | 2,7            | 56.995               | 9,9                | 641.066    | -15,2            | 3,5            | 7.635.731            | 1,5                |
| Resid. en el extranjero                   | 929        | -43,4            | -30,1          | 10.603               | -35,6              | 371.140    | -21,2            | 1,8            | 3.760.964            | 3,0                |

La estancia media global se situó en 1,9 días en la región y 2,4 días en el conjunto nacional.

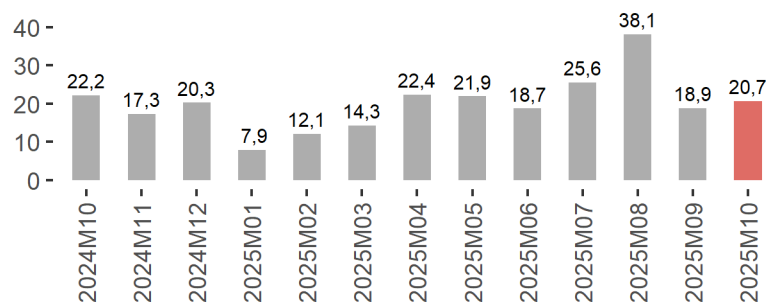


### Capacidad, grado de ocupación y personal empleado en Turismo Rural

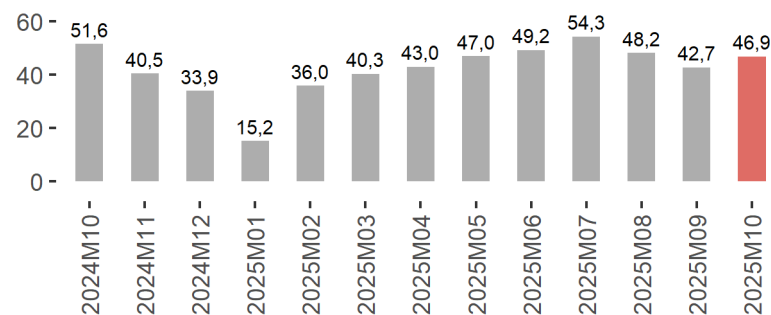
|  | La Rioja   |            |       | España     |            |          |
|--|------------|------------|-------|------------|------------|----------|
|  | Mes Actual | Diferencia |       | Mes Actual | Diferencia |          |
|  |            | Mensual    | Anual |            | Mensual    | Anual    |
| Número de establecimientos abiertos estimados  | 99,0       | -1,0       | -1,0  | 16.678,0   | -497,0     | -576,0   |
| Número de plazas estimadas                     | 1.103,0    | 15,0       | 40,0  | 167.385,0  | -6.588,0   | -7.087,0 |
| Grado de ocupación por plazas                  | 20,7       | 1,9        | -1,5  | 19,4       | -4,0       | 1,3      |
| Grado de ocupación por habitaciones            | 25,2       | 2,2        | -0,1  | 26,2       | -4,7       | 2,5      |
| Grado de ocupación por plazas en fin de semana | 46,9       | 4,2        | -4,7  | 34,7       | -3,7       | -0,7     |
| Personal empleado                              | 118,0      | -9,0       | -21,0 | 27.157,0   | -1.294,0   | -927,0   |

En octubre se ocuparon el 20,7 % de las plazas de alojamientos de turismo rural, llegando al 46,9 % en fin de semana.

#### Grado de ocupación por plazas



#### Grado de ocupación por plazas en fin de semana



Durante este mes se emplearon 118 personas, a diferencia de las 139 que había en octubre de 2024.



## Anexo tablas

### TOTAL. Viajeros y pernoctaciones según tipo de alojamiento turístico

|                                     | Viajeros   |                  |                |                      |                    | Pernoctaciones |                  |                |                      |                    |
|-------------------------------------|------------|------------------|----------------|----------------------|--------------------|----------------|------------------|----------------|----------------------|--------------------|
|                                     | Mes actual | Var. (%) Mensual | Var. (%) Anual | Acumulado año actual | Var. (%) acumulada | Mes actual     | Var. (%) Mensual | Var. (%) Anual | Acumulado año actual | Var. (%) acumulada |
| TOTAL                               | 89.412     | -11,4            | 18,9           | 820.488              | 12,8               | 168.225        | -10,2            | 23,1           | 1.651.861            | 15,5               |
| Hoteles                             | 66.389     | -8,6             | 17,1           | 581.652              | 11,7               | 120.354        | -4,7             | 19,8           | 996.813              | 12,4               |
| TOTAL EXTRAHOTELERA (Sin albergues) | 20.303     | -6,0             | 36,8           | 205.274              | 27,5               | 44.369         | -17,7            | 39,1           | 610.394              | 26,0               |
| TOTAL EXTRAHOTELERA                 | 23.023     | -18,6            | 24,2           | 238.836              | 15,6               | 47.871         | -21,5            | 32,3           | 655.048              | 20,6               |
| Apartamentos                        | 9.845      | 16,7             | 100,6          | 81.599               | 56,5               | 19.505         | 6,0              | 94,5           | 192.671              | 41,1               |
| Campings                            | 6.758      | -31,3            | 6,7            | 92.114               | 16,3               | 17.755         | -39,5            | 22,2           | 350.127              | 25,2               |
| Turismo Rural                       | 3.700      | 10,8             | 2,7            | 31.561               | 6,5                | 7.109          | 14,9             | -3,2           | 67.596               | -1,1               |
| Albergues                           | 2.720      | -59,3            | -26,4          | 33.562               | -26,6              | 3.502          | -50,6            | -18,2          | 44.654               | -24,0              |

### RESIDENTES EN ESPAÑA. Viajeros y pernoctaciones según tipo de alojamiento turístico

|                                     | Viajeros   |                  |                |                      |                    | Pernoctaciones |                  |                |                      |                    |
|-------------------------------------|------------|------------------|----------------|----------------------|--------------------|----------------|------------------|----------------|----------------------|--------------------|
|                                     | Mes actual | Var. (%) Mensual | Var. (%) Anual | Acumulado año actual | Var. (%) acumulada | Mes actual     | Var. (%) Mensual | Var. (%) Anual | Acumulado año actual | Var. (%) acumulada |
| TOTAL                               | 65.533     | 4,9              | 19,2           | 611.097              | 15,0               | 124.755        | -0,7             | 21,5           | 1.295.803            | 16,8               |
| Hoteles                             | 48.816     | 4,7              | 15,1           | 436.954              | 11,7               | 88.347         | 5,1              | 17,1           | 755.008              | 12,1               |
| TOTAL EXTRAHOTELERA (Sin albergues) | 15.431     | 3,9              | 38,3           | 165.166              | 34,0               | 34.386         | -14,5            | 35,2           | 521.011              | 28,1               |
| TOTAL EXTRAHOTELERA                 | 16.717     | 5,3              | 33,4           | 174.143              | 23,9               | 36.408         | -12,3            | 33,5           | 540.795              | 24,0               |
| Apartamentos                        | 7.732      | 17,5             | 80,1           | 67.777               | 55,5               | 14.688         | 5,7              | 68,0           | 154.745              | 38,2               |
| Campings                            | 4.517      | -24,5            | 11,6           | 71.246               | 22,4               | 13.518         | -37,9            | 26,7           | 309.271              | 27,4               |
| Turismo Rural                       | 3.182      | 39,4             | 12,9           | 26.143               | 21,6               | 6.180          | 36,0             | 2,7            | 56.995               | 9,9                |
| Albergues                           | 1.286      | 24,1             | -6,5           | 8.977                | -48,1              | 2.022          | 53,2             | 9,3            | 19.784               | -32,9              |

**RESIDENTES EN EL EXTRANJERO. Viajeros y pernoctaciones según tipo de alojamiento turístico**

|                                     | Viajeros   |                  |                |                      |                    | Pernoctaciones |                  |                |                      |                    |
|-------------------------------------|------------|------------------|----------------|----------------------|--------------------|----------------|------------------|----------------|----------------------|--------------------|
|                                     | Mes actual | Var. (%) Mensual | Var. (%) Anual | Acumulado año actual | Var. (%) acumulada | Mes actual     | Var. (%) Mensual | Var. (%) Anual | Acumulado año actual | Var. (%) acumulada |
| TOTAL                               | 23.878     | -37,9            | 17,8           | 209.392              | 6,9                | 43.469         | -29,5            | 28,1           | 356.059              | 11,1               |
| Hoteles                             | 17.573     | -32,5            | 23,2           | 144.695              | 11,5               | 32.007         | -24,2            | 27,9           | 241.806              | 13,4               |
| TOTAL EXTRAHOTELERA (Sin albergues) | 4.871      | -27,9            | 32,2           | 40.111               | 6,4                | 9.982          | -27,2            | 54,2           | 89.381               | 14,7               |
| TOTAL EXTRAHOTELERA                 | 6.305      | -49,2            | 4,9            | 64.697               | -2,2               | 11.462         | -41,2            | 28,7           | 114.253              | 6,6                |
| Apartamentos                        | 2.112      | 13,8             | 244,5          | 13.822               | 61,8               | 4.816          | 7,0              | 274,2          | 37.922               | 54,4               |
| Campings                            | 2.241      | -41,7            | -2,0           | 20.870               | -0,7               | 4.237          | -44,0            | 9,9            | 40.856               | 10,7               |
| Turismo Rural                       | 518        | -50,9            | -34,0          | 5.419                | -33,4              | 929            | -43,4            | -30,1          | 10.603               | -35,6              |
| Albergues                           | 1.434      | -74,6            | -38,3          | 24.586               | -13,5              | 1.480          | -74,4            | -39,2          | 24.872               | -15,0              |

La información contenida en este documento tiene carácter provisional por lo que podría ser actualizada por parte del organismo responsable. Se puede acceder a la última información disponible de ocupación en establecimientos turísticos de La Rioja en la siguiente dirección del Instituto de Estadística de La Rioja:

[www.larioja.org/eoat](http://www.larioja.org/eoat)

Fuente:

---



Consulta y descarga los principales indicadores económicos coyunturales disponibles en nuestra página web:

[www.larioja.org/indicadores-coyunturales](http://www.larioja.org/indicadores-coyunturales)

[www.larioja.org/estadistica](http://www.larioja.org/estadistica)

 @riojastat