



# Estadística al día

Coyuntura turística hotelera (CTH).  
Octubre 2025. Datos provisionales

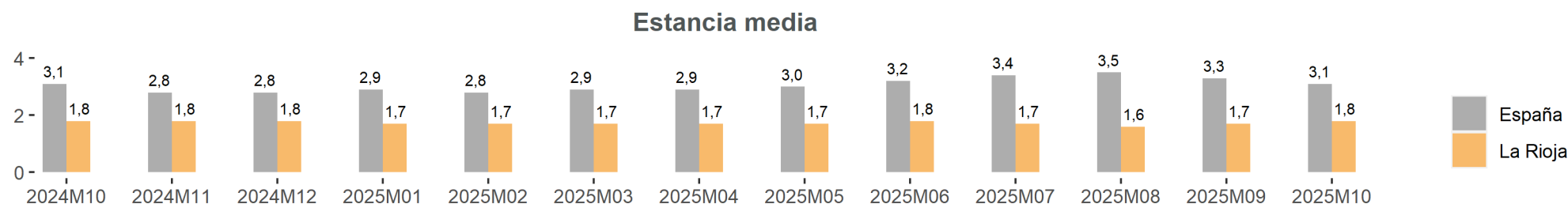
21 de Noviembre de 2025

Los resultados correspondientes al mes de octubre, difundidos por el INE en la Encuesta de Ocupación en Establecimientos Hoteleros, estiman 66.389 viajeros en La Rioja, lo que supone una variación interanual del 17,1 %. En el caso de los viajeros residentes en España, los datos reflejan un 15,1 % respecto al mismo mes de 2024, mientras que entre los residentes en el extranjero esta diferencia fue del 23,2 %.

Viajeros y pernoctaciones										
	La Rioja					España				
	Mes actual	Var. (%) Mensual	Var. (%) Anual	Acumulado año actual	Var. (%) acumulada	Mes actual	Var. (%) Mensual	Var. (%) Anual	Acumulado año actual	Var. (%) acumulada
Viajeros	66.389	-8,6	17,1	581.652	11,7	11.041.430	-8,4	2,6	104.041.325	1,6
Residentes en España	48.816	4,7	15,1	436.954	11,7	4.645.026	-8,7	2,7	47.023.136	0,2
Resid. en el extranjero	17.573	-32,5	23,2	144.695	11,5	6.396.404	-8,2	2,6	57.018.188	2,7
Pernoctaciones	120.354	-4,7	19,8	996.813	12,4	34.281.206	-13,0	1,3	327.861.718	0,9
Residentes en España	88.347	5,1	17,1	755.008	12,1	9.566.101	-19,6	-0,5	107.027.848	-0,2
Resid. en el extranjero	32.007	-24,2	27,9	241.806	13,4	24.715.105	-10,2	2,0	220.833.871	1,4

En cuanto a las pernoctaciones, en octubre sumaron un total de 120.354, es decir, un 19,8 % en relación a las contabilizadas en el mismo mes de 2024. En España experimentaron una variación del 1,3 %. En La Rioja, las pernoctaciones de residentes españoles registraron una tasa del 17,1 % anual al tiempo que las de extranjeros lo hicieron un 27,9 %.

Por lo que se refiere a la estancia media, los turistas permanecieron en nuestra comunidad una media de 1,8 días por viajero. En el conjunto nacional la estancia media ascendió a 3,1 pernoctaciones por viajero



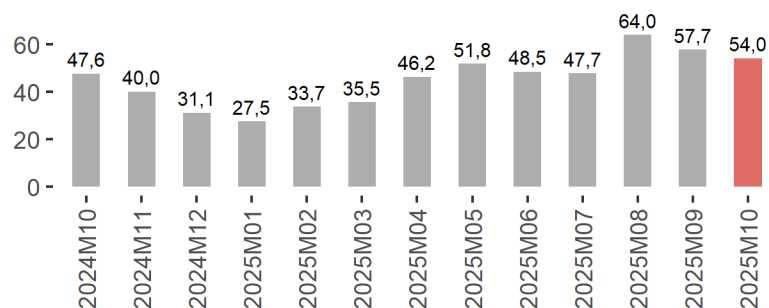
Así mismo, se estima que en octubre permanecieron abiertos 148 establecimientos hoteleros (154 en el mismo mes de 2024). Desde la perspectiva laboral, estos establecimientos emplearon a 930 personas, frente a las 872 del año anterior.

#### Establecimientos, plazas, grados de ocupación y personal empleado

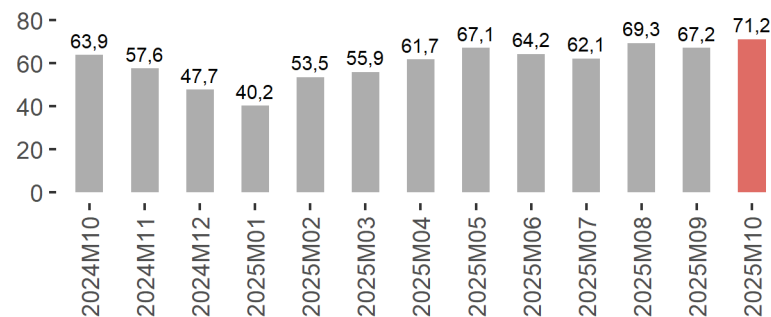
	La Rioja			España		
	Mes Actual	Diferencia		Mes Actual	Diferencia	
		Mensual	Anual		Mensual	Anual
Número de establecimientos abiertos estimados	148,0	-4,0	-6,0	15.430,0	-1.189,0	-44,0
Número de habitaciones estimadas	3.615,0	-73,0	215,0	823.423,0	-71.432,0	2.966,0
Número de plazas estimadas	7.132,0	-126,0	362,0	1.755.731,0	-166.013,0	17.434,0
Grado de ocupación por plazas	54,0	-3,6	6,4	61,8	-5,1	0,0
Grado de ocupación por plazas en fin de semana	71,2	4,0	7,3	67,7	-4,8	-0,1
Grado de ocupación por habitaciones	64,5	-4,5	5,5	72,0	-5,6	0,6
Personal empleado	930,0	-2,0	58,0	280.631,0	-35.164,0	9.423,0

En cuanto al grado de ocupación, el pasado mes de octubre se cubrieron en La Rioja el 54 % de las plazas ofertadas, alcanzando el 71,2 % de ocupación por plaza en fin de semana.

#### Grado de ocupación por plazas

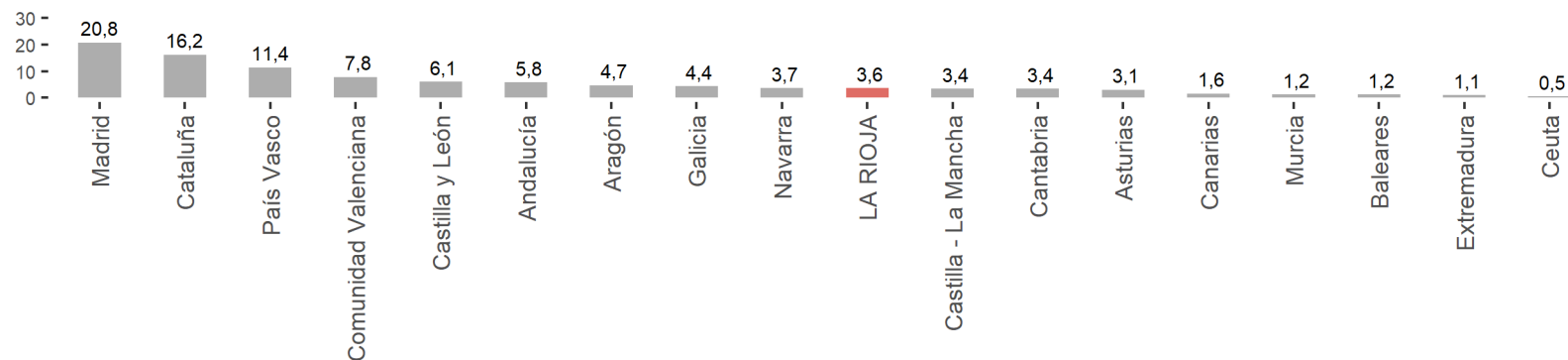


#### Grado de ocupación por plazas en fin de semana



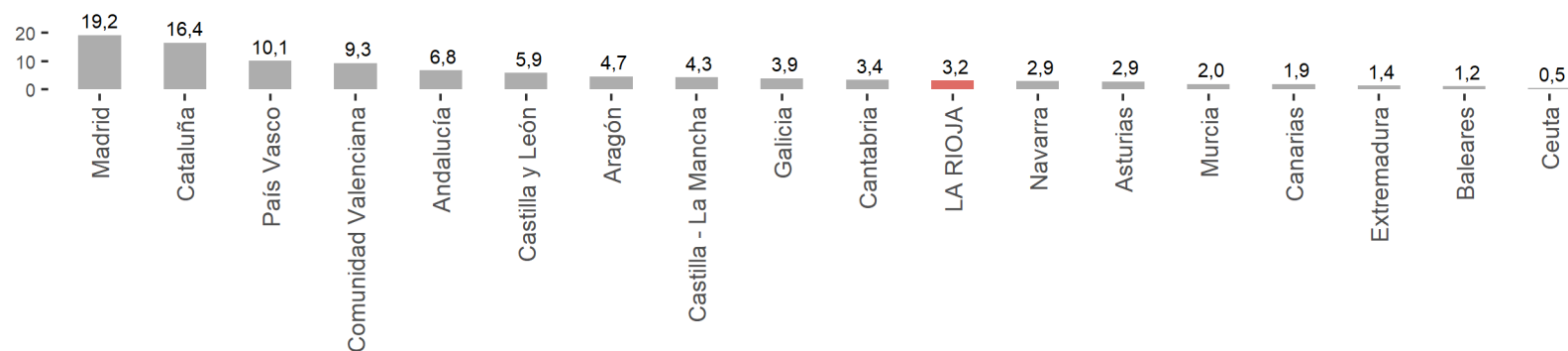
Durante el mes de octubre, los viajeros residentes en España con destino La Rioja procedían principalmente de las comunidades de Madrid (20,8 %), Cataluña (16,2 %) y País Vasco (11,4 %).

**Distribución porcentual de los viajeros en La Rioja según CCAA de procedencia**



En los porcentajes de distribución de las pernoctaciones despunta en primer lugar Madrid (19,2%), seguida de Cataluña (16,4 %), País Vasco (10,1 %) y Comunidad Valenciana (9,3 %). Cabe destacar que del total de viajeros que visitaron La Rioja en el mes de octubre, el 3,6 % residía en esta comunidad (3,2 % de las pernoctaciones).

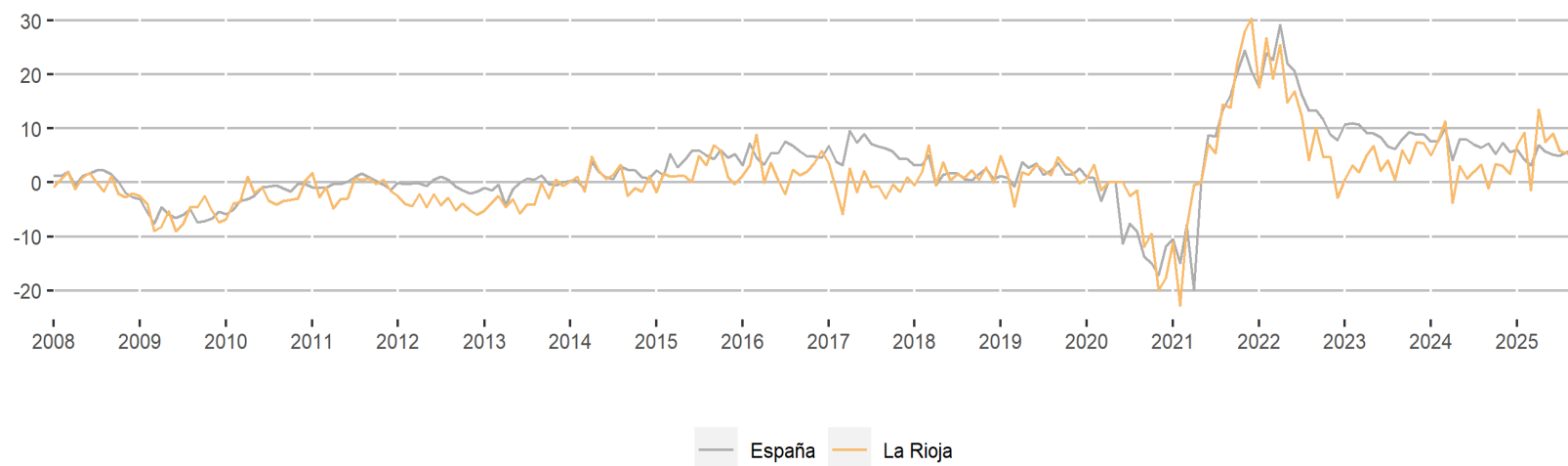
**Distribución porcentual de las pernoctaciones en La Rioja según CCAA de procedencia**



	Índice de Precios Hoteleros			
	Año actual		Año anterior	
	Índice Mensual	Var. (%) Anual	Índice Mensual	Var. (%) Anual
La Rioja	129,0	7,6	119,9	3,4
España	154,0	4,7	147,1	5,2

La tasa anual del Índice de Precios Hoteleros se situó en el 7,6 % en octubre, frente al 3,4 % registrado un año atrás. A nivel nacional se produjo una variación anual del 4,7 % (5,2 % en octubre de 2024).

### Tasa de variación anual del Índice de Precios Hoteleros



La facturación media por cada habitación ocupada (ADR) de los hoteles riojanos en octubre fue de 89,7 euros, lo que significa un 8,1 % en relación al mismo mes de 2024.

Por su parte, el ingreso por habitación disponible (RevPAR), que está condicionado por la ocupación registrada en los establecimientos hoteleros, alcanzó los 57,5 euros, con un 18,1 % en relación a octubre del año anterior.

ADR y RevPAR de comunidades y ciudades autónomas				
Mes	ADR	Var. (%)	RevPAR	Var. (%)
Actual	(en euros)	Anual	(en euros)	(Anual)
ESPAÑA	120,5	3,9	86,3	5,4
Andalucía	117,2	6,6	84,3	8,4
Aragón	81,2	10,8	46,4	14,4
Asturias	73,3	6,6	40,4	14,2
Baleares	118,4	7,8	83,7	7,8
Canarias	142,4	4,6	121,4	4,3
Cantabria	75,8	-1,9	41,2	1,6
Castilla y León	74,7	9,7	42,7	13,2
Castilla - La Mancha	78,4	8,1	40,5	8,6
Cataluña	123,9	-4,0	89,3	-2,4
Comunidad Valenciana	100,5	3,1	72,0	3,8
Extremadura	69,4	5,5	36,6	7,7
Galicia	75,0	4,3	41,2	13,2
Madrid	173,1	5,0	144,2	6,9
Murcia	72,5	5,9	42,1	8,3
Navarra	75,5	1,5	50,1	10,6
País Vasco	124,4	2,3	94,1	4,7
LA RIOJA	89,7	8,1	57,5	18,1
Ceuta	78,1	1,3	40,4	3,2
Melilla	85,2	-7,1	59,2	-6,6

Por comunidades autónomas, las regiones con mayor ADR fueron Madrid y Canarias con 173,1 y 142,4 euros de facturación media, respectivamente.

El mayor ingreso por habitación disponible se obtuvo en las comunidades de Madrid (144,2 euros) y Canarias (121,4 euros).

La información contenida en este documento tiene carácter provisional por lo que podría ser actualizada por parte del organismo responsable. Se puede acceder a la última información disponible de ocupación en establecimientos hoteleros de La Rioja en la siguiente dirección del Instituto de Estadística de La Rioja:

[www.larioja.org/eoh](http://www.larioja.org/eoh)

Fuente:

---



Consulta y descarga los principales indicadores económicos coyunturales disponibles en nuestra página web:

[www.larioja.org/indicadores-coyunturales](http://www.larioja.org/indicadores-coyunturales)

[www.larioja.org/estadistica](http://www.larioja.org/estadistica)



@riojastat