



SALUD

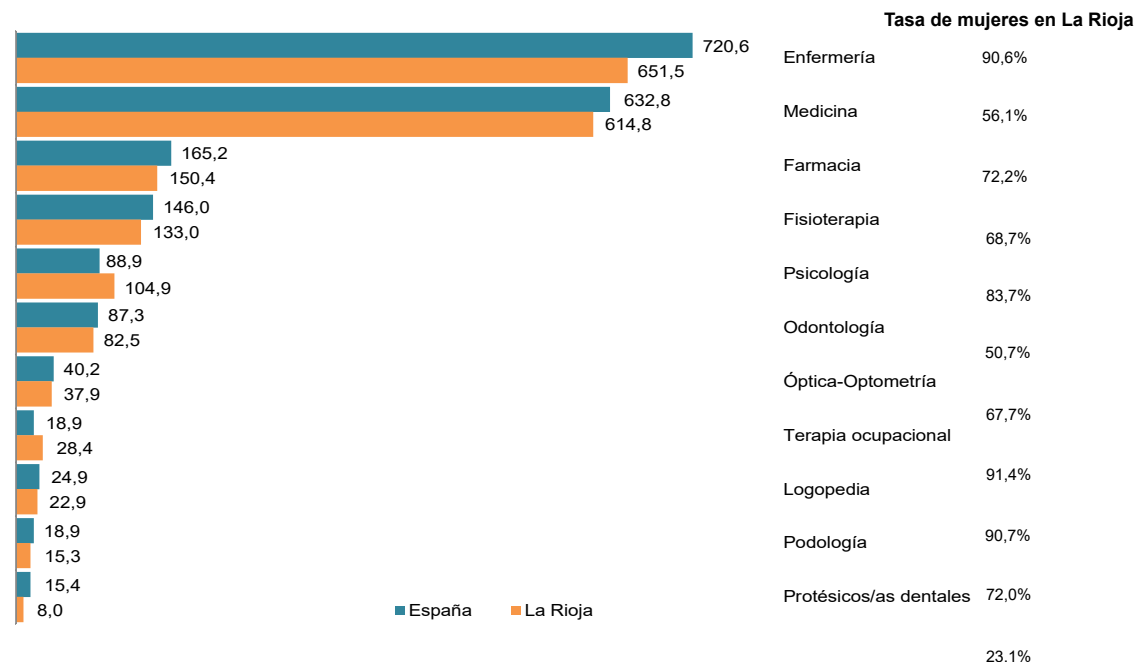


En 2024, la Comunidad Autónoma de La Rioja disponía de 8 **hospitales**, de los que 3 eran de carácter general y uno de tipo psiquiátrico. En ellos había instaladas 1.050 **camas** (885 dependientes del Servicio Riojano de Salud y 165 de carácter privado no benéfico).

Para **Atención Primaria** nuestra región cuenta con 21 centros de salud y 176 consultorios locales. Además, a diciembre de 2024 había 158 farmacias y 46 botiquines repartidos por todo el territorio riojano.

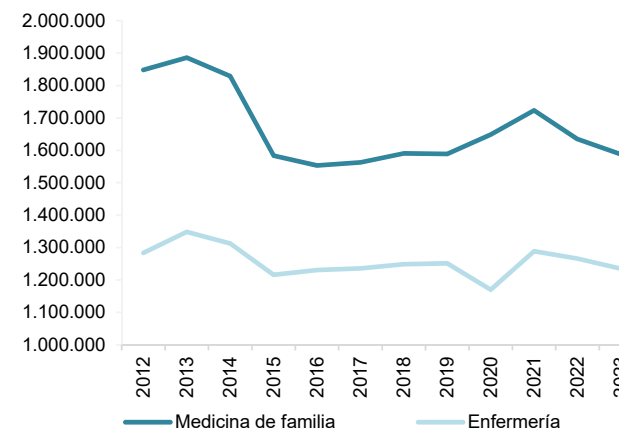
Durante 2023, se contabilizaron un total de 1.588.258 consultas de Atención Primaria con el profesional de Medicina de familia; a ello hay que sumar 1.234.601 consultas de Enfermería y 222.580 visitas pediátricas. En un año, disminuyen las consultas ordinarias un 2,8% mientras que las urgentes aumentaron un 8,7% hasta alcanzar las 240.911 actuaciones.

**Tasa de profesionales de la salud por cada 100.000 habitantes. Año 2024**



Fuente: Profesionales Sanitarios Colegiados. INE

**Consultas de Atención Primaria en La Rioja**



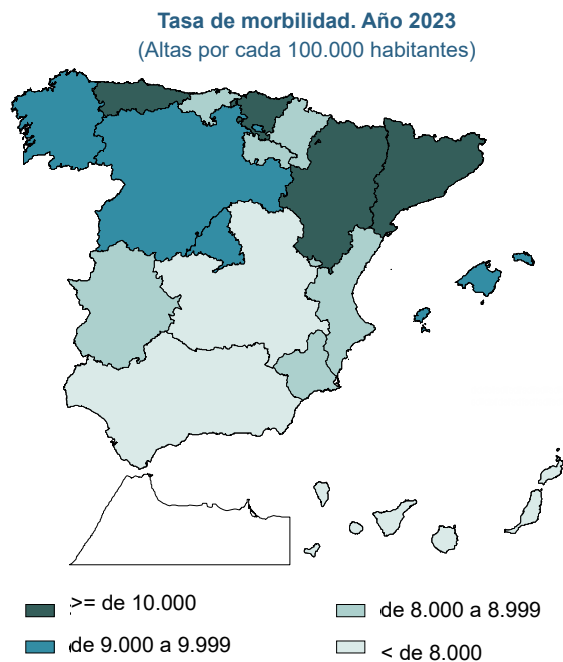
Fuente: Estadísticas de Atención Primaria. Ministerio de Sanidad

El número de **profesionales sanitarios colegiados** en La Rioja alcanzó, en 2024, un total de 6.160 personas. Por primera vez, el número de profesionales de la medicina superó las dos mil personas, registrando así un aumento del 2,6% respecto al año anterior.

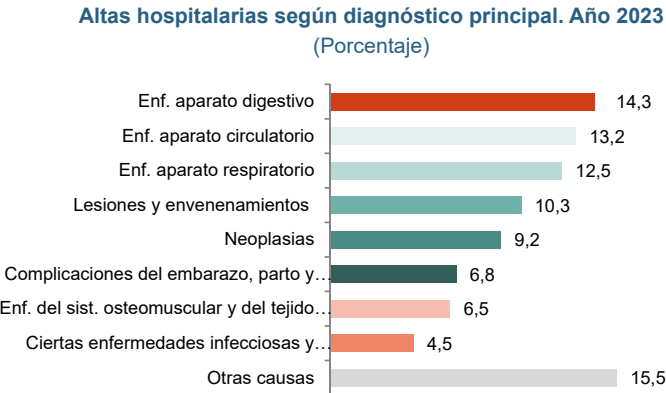
Así, a 31 de diciembre de 2024, las tasas más altas por 100.000 corresponden a Enfermería (651,2), Medicina (614,8) y Farmacia (150,4), a pesar de mejorar las cifras en un año, estos datos se quedan por debajo de la media nacional.

Por el contrario, nuestra región está por encima de la tasa española en las personas colegiadas en Psicología y Terapia ocupacional.

A este personal sanitario hay que añadir el personal colegiado en Veterinaria formado por 103 hombres y 116 mujeres. En La Rioja, se observa una clara tendencia hacia la feminización de la profesión sanitaria, con un porcentaje de mujeres en este campo que ha ido aumentando significativamente en los últimos años.



Fuente: Encuesta de Morbilidad Hospitalaria. INE



Fuente: Encuesta de Morbilidad Hospitalaria. INE

En 2023 se produjeron entre la población residente en La Rioja un total de 32.498 altas según la **Encuesta de Morbilidad Hospitalaria** elaborada por el INE, con una evolución del -2,8%. El 49,9% correspondieron a mujeres.

La morbilidad hospitalaria aporta información sobre problemas de salud de una población según los servicios sanitarios requeridos, si bien el acceso al servicio no es igual en todos los territorios. A nivel nacional la **tasa de morbilidad por cada 100.000 habitantes** se sitúa en 9.944 altas, siendo en La Rioja igual a 10.421; presentan las tasas más bajas regiones como Canarias (7.483) o Andalucía (7.835), mientras Cataluña (11.526) y Asturias (11.511) recogen los valores más elevados.

| Altas hospitalarias según principales grupos de enfermedades en La Rioja |          |           |                   |
|--|----------|-----------|-------------------|
|  | Año 2023 | % Mujeres | % Var. Interanual |
| Todas las causas   | 32.498   | 49,9      | -2,8              |
| Enf. aparato digestivo   | 4.643    | 44,2      | 2,2               |
| Enf. aparato circulatorio  | 4.305    | 40,5      | 1,6               |
| Enf. aparato respiratorio  | 4.062    | 47,6      | 20,1              |
| Lesiones y envenenamientos   | 3.348    | 50,6      | -4,8              |
| Neoplasias   | 2.993    | 45,4      | -6,9              |
| Enf. aparato genitourinario  | 2.353    | 43,4      | 4,1               |
| Complicaciones del embarazo, parto y puerperio                           | 2.208    | 100,0     | -7,6              |
| Enf. del sist. osteomuscular y del tejido conjuntivo                     | 2.101    | 53,4      | -9,6              |
| Ciertas enfermedades infecciosas y parasitarias                          | 1.461    | 48,0      | -31,3             |
| Otras causas   | 5.024    | 47,6      | -7,8              |

Fuente: Encuesta de Morbilidad Hospitalaria. INE

Las enfermedades del aparato digestivo (14,3% del total) seguidas por las enfermedades del sistema circulatorio (13,2%) y enfermedades del sistema respiratorio (12,5%) son las que provocan mayor número de altas hospitalarias en nuestra región; Las lesiones y envenenamientos (10,3%) y neoplasias (9,2%) se sitúan respectivamente en cuarto y quinto lugar como causas más frecuentes. En cuanto a la evolución, la subida anual más significativa corresponde a las altas ocasionadas por enfermedades del sistema repiratorio (20,1%) y efermedades del aparato genitourinario (4,1%). En el lado opuesto, los mayores descensos los anotan ciertas enfermedades infecciosas y parasitarias(-31,3%) y enfermedades del sistema osteomuscular y del tejido conjuntivo (-9,6%).

En cuanto a las hospitalizaciones en la Rioja, las causas de hospitalización más frecuentes, son debidas a Trastornos mentales, un 14,2% del total, registrando un aumento del 16,0% respecto a 2022. El efecto de la pandemia se ha ido desvaneciendo, cabe destacar que las estancias por COVID-19 disminuyeron un 64,7% en 2023. Las estancias más largas (por encima de las 9,0 de media) son debidas a Trastornos mentales y del comportamiento, pudiendo llegar a los 69,3 días para los hombres y a los 68,0 días para las mujeres, le siguen las Altas sin diagnósticos con una media de 57,0 días (solo ocurre en hombres) y las altas por Factores que influyen en el estado de salud y contacto con los servicios sanitarios con 15,5 días de media (15,1 en el caso de los hombres y 16,1 en el de las mujeres).

La primera **causa de muerte** en 2023 en La Rioja fueron las enfermedades del sistema circulatorio; provocaron el 29,0% de los 3.236 fallecimientos ocurridos en nuestra región y tuvieron mayor incidencia en las mujeres (50,5%) que en los varones (49,5%).

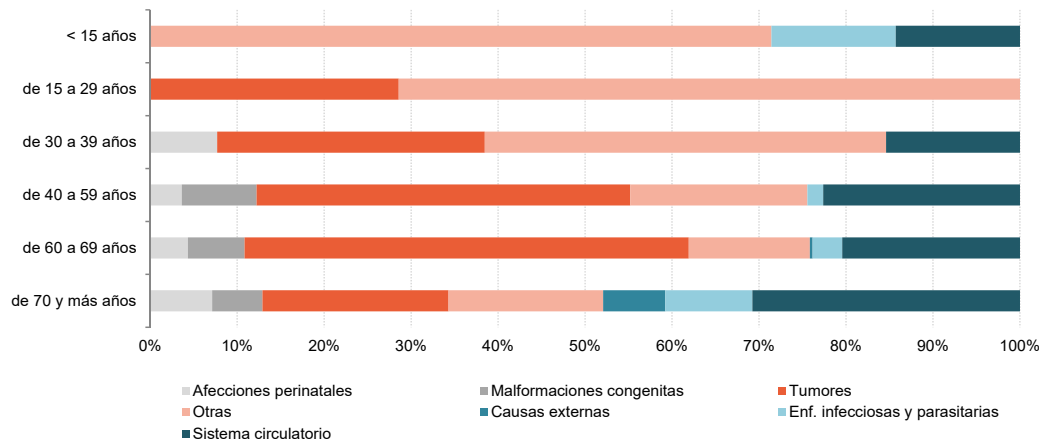
Los Tumores, por su parte, son responsables del 25,8% de los decesos entre la población residente en La Rioja y afectan más a los hombres (60,2%) que a las mujeres (39,8%).

|   | Año 2023 | % Mujeres | % Var. Interanual |  |
|---|----------|-----------|-------------------|--|
| Todas las causas                                  | 3.236    | 48,7      | -6,6              |  |
| Enf. del aparato circulatorio                     | 939      | 50,5      | -3,1              |  |
| Tumores   | 836      | 39,8      | -0,6              |  |
| Enf. del aparato respiratorio                     | 283      | 43,8      | -11,6             |  |
| Enf. sist. nervioso y de los órg. de los sentidos | 213      | 57,7      | -12,0             |  |
| Enf. del aparato digestivo                        | 194      | 47,9      | 2,1               |  |
| Trastornos mentales y del comportamiento          | 191      | 61,3      | 3,2               |  |
| Causas externas de mortalidad                     | 155      | 49,0      | -13,9             |  |
| Otras causas                                      | 425      | 55,5      | -20,9             |  |

Fuente: Defunciones por causa de muerte de La Rioja. Riojastat  
(\*) Incluyen COVID-19 virus identificado y COVID-19 sospechoso.

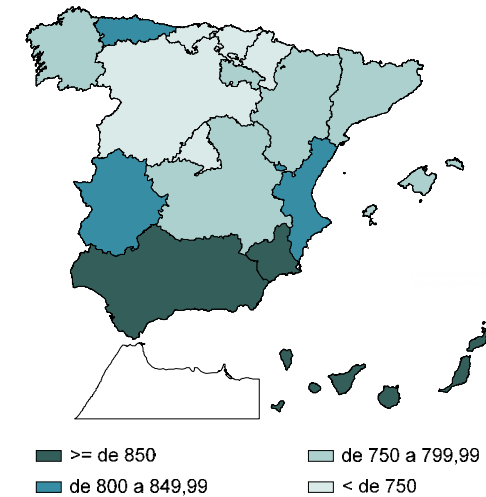
En relación al año anterior, hay que reseñar que ha disminuido el número de muertes en todas las causas excepto en el caso de las Enfermedades del sistema. osteomuscular y del tejido conjuntivo (aumenta un 25,6%), debidas a enfermedades del aparato digestivo aumentaron un 7,8% y por trastornos mentales y del comportamiento crecieron un 0,5%.

**Defunciones por causa de muerte por grupo de edad en La Rioja. Año 2023**



Fuente: Defunciones por causa de muerte de La Rioja. Riojastat

**Tasa estandarizada de mortalidad. Año 2023**  
(defunciones por cada 100.000 habitantes)



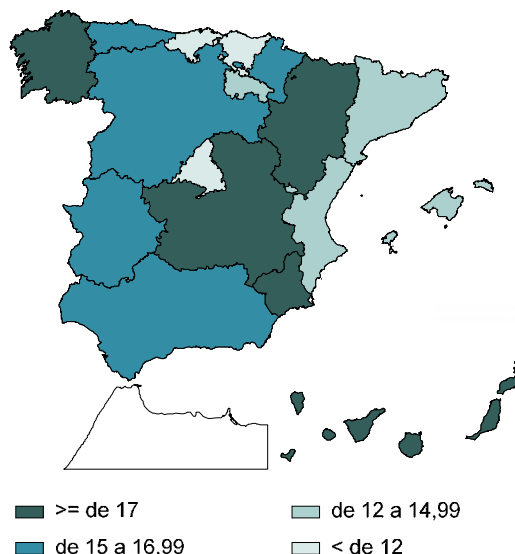
Fuente: Defunciones por causa de muerte. INE

La **Tasa estandarizada de mortalidad** en La Rioja es de 755,5 defunciones por cada 100.000 habitantes, por debajo de la media española que alcanza las 778,9 muertes por 10.000 habitantes. Por sexos hay claras diferencias, en los hombres alcanza un valor de 995,2 frente al 573,9 que se registra en el caso de las mujeres. Dicha tasa tiene en cuenta la estructura por edades de la población y evita las distorsiones por tener la población más envejecida que la media. En cabeza se encuentran, además de Ceuta (985,1) y Melilla (952,8), Andalucía (883,4), Canarias (864,7) y Murcia (863,6). Las menores tasas corresponden a Madrid (647,7), Castilla-León (697,0) y Navarra (710,0). Durante 2023, en todas las comunidades autónomas ha disminuido la tasa de mortalidad.

La edad es un aspecto clave tanto a la hora de calcular la tasa de mortalidad como de analizar las causas de muerte. En cuanto a las causas de muerte según la edad, los datos reflejan una relación clara. Así, el 31,2 de los decesos de personas con 75 o más años, se deben a enfermedades del sistema circulatorio, mientras que los tumores tiene una incidencia destacada entre los 50 y los 64 años. Por su parte, las causas externas junto a las malformaciones congénitas, deformidades y anomalías cromosómicas principales causas entre los menores de 30 años.

### Población adulta con obesidad. Año 2023

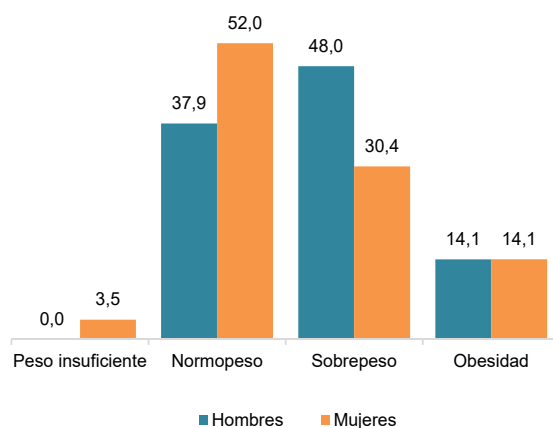
(% población entre 18 o más años)



Fuente: Encuesta de Salud de España (ESdE). INE

### Índice de masa corporal en La Rioja. Año 2023

(% de población de 18 y más años)



Fuente: Encuesta de Salud de España (ESdE). INE

La **Encuesta de Salud de España (ESdE)** es una operación trienal dirigida a la población que reside en viviendas familiares y tienen como finalidad obtener datos sobre el estado de salud y los factores determinantes del mismo desde la perspectiva de los ciudadanos.

La percepción sobre la propia salud es un dato que también facilita el Barómetro sanitario, pero la ESdE nos permite conocer la diferencia por sexo; así, para 2023, el 70,1% de los varones riojanos consideraba su salud como buena o muy buena frente al 61,0% de las mujeres. Esta diferencia disminuye a nivel nacional, con un 78,0% para los hombres y un 70,2% para las féminas.

Las enfermedades crónicas o de larga duración diagnosticadas por un profesional médico en los 12 meses anteriores a la encuesta recoge importantes diferencias por sexo, siendo las mujeres las que presentan, a nivel general, mayor prevalencia.

Entre las enfermedades crónicas más comunes, el dolor de espalda crónico (lumbar), el colesterol alto, la tensión alta y la alergia crónica afectan de forma parecida a hombres y a mujeres.

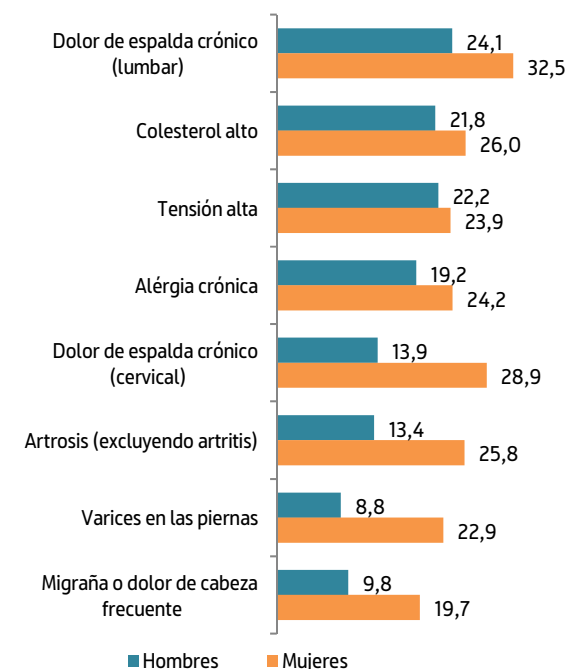
En el caso del dolor de espalda crónico (cervical) la padecen un 28,9% de las mujeres frente a un 13,9% de hombres, artrosis afecta al 25,8% de las mujeres y a un 13,4% de hombres y varices en las piernas afecta a un 22,9% de las mujeres y un 8,8% de hombres.

Entre los determinantes de la salud que analiza la ESdE se encuentra el Índice de Masa Corporal. En 2023 La Rioja tenía un 14,1% de población de 18 o más años con obesidad (IMC>30), porcentaje próximo a la media para España, que llega al 15,2%.

Por sexos, el 14,1% de las mujeres sufre obesidad y otro 30,4% tiene sobrepeso. En el caso de los varones, un 14,1% tiene obesidad y un 48,0% presenta sobrepeso. La media nacional, muy similar para hombres y mujeres, se sitúa en el 15,0% para obesidad y en un 39,8% para el sobrepeso. Es también destacable que un 3,5% de las mujeres tiene peso insuficiente. En cuanto a los jóvenes riojanos entre 2 y 17 años, un 6,2% sufre problemas de obesidad, casi un punto por debajo de la media nacional (7,1%). Por sexo las diferencias se acentúan, entre los niños de La Rioja un 7,7% tiene obesidad frente al 4,5% de las niñas. En el polo opuesto, un 16,9% de los niños registra un peso insuficiente, al igual que el 8,8% de las menores.

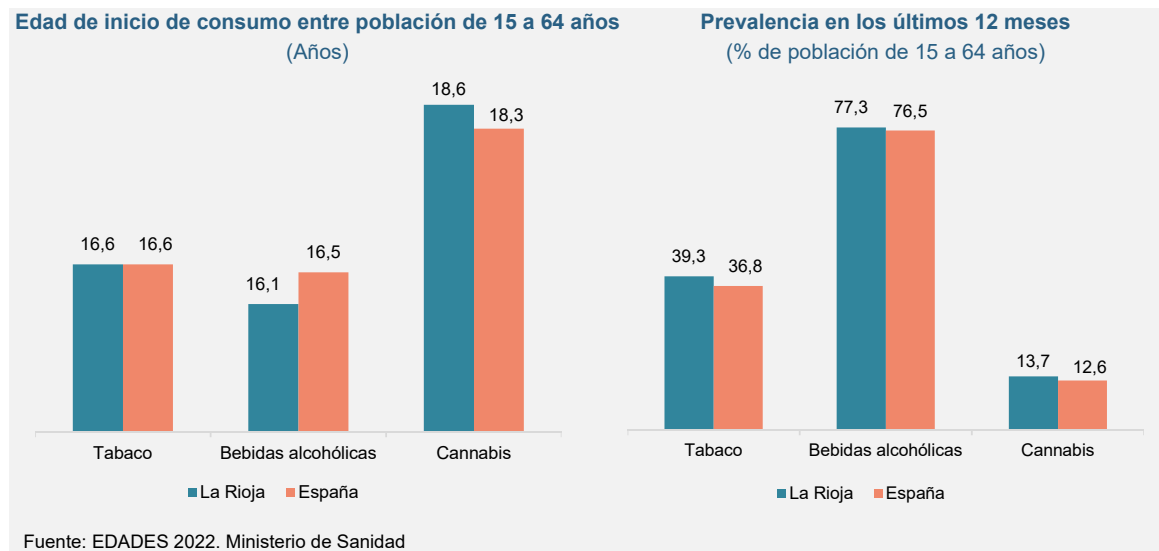
### Enfermedades crónicas diagnosticadas. Año 2023

(% de personas de 15 y más años)



Fuente: Encuesta de Salud de España (ESdE). INE

La **Encuesta sobre alcohol y drogas en España (EDADES)** realizada a personas entre 15 y 64 años y de carácter bienal nos permite conocer el consumo de sustancias psicoactivas en La Rioja; según los últimos datos disponibles (2024) la prevalencia en la sociedad riojana del consumo de alcohol en los últimos 12 meses es del 77,3%, lo que supone un descenso de 0,4 puntos respecto a la cifra registrada en 2022. En el conjunto nacional, esta prevalencia desciende hasta el 76,5%.; un 39,3% fumaron en el último año frente al 36,4 registrado en 2022.



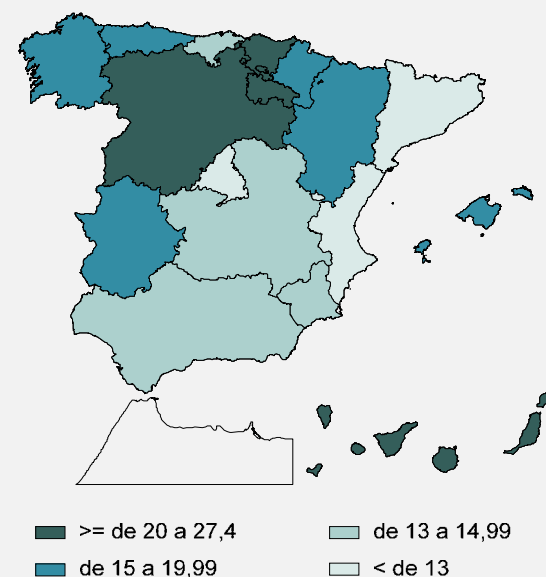
La media española se eleva al 36,8%. Un 13,7% de jóvenes consumieron cannabis en 2024, frente al 12,6% de España, este porcentaje muestra un aumento de 2,5 puntos porcentuales respecto a 2022. La edad media al consumo de tabaco es de 16,3 años y al consumo de bebidas alcohólicas es de 16,1 años. En España, estas cifras son 16,6 y 16,4 años respectivamente.

En el contexto nacional, Castilla y León (26,4%), País Vasco (23,8%) y La Rioja (21,6%) se sitúan a la cabeza con los mayores porcentajes de población entre 15 y 64 años que se ha emborrachado en el último mes. En el lado opuesto, las menores tasas corresponden a Ceuta (8,3%), Madrid (9,3%) y la Comunidad Valenciana (11,9%).

De forma complementaria, la **Encuesta sobre uso de drogas en Enseñanzas Secundarias en España (ESTUDES)** realizada a personas de entre 14 y 18 años que estudian en centros educativos de enseñanzas secundarias permite incidir en el consumo de estas sustancias entre la juventud y en la edad de inicio de dicho hábito.

Según los datos de ESTUDES 2023, recogidos entre febrero y mayo de 2023, el alcohol es la sustancia psicoactiva más extendida en La Rioja entre las personas de 14 a 18 años; el 75,3% de las ha consumido bebidas alcohólicas en alguna ocasión en su vida y el 59,8% ha consumido en el último mes. Respecto a la diferencia por sexo, hay que destacar que las mujeres muestran porcentajes más altos que los hombres. Por último, en La Rioja se empieza a beber a los 13,9 años, misma edad que la media nacional.

**Prevalencia de borracheras en los últimos 30 días**  
(estudiantes de Ens.Secundarias entre 14 y 18 años)



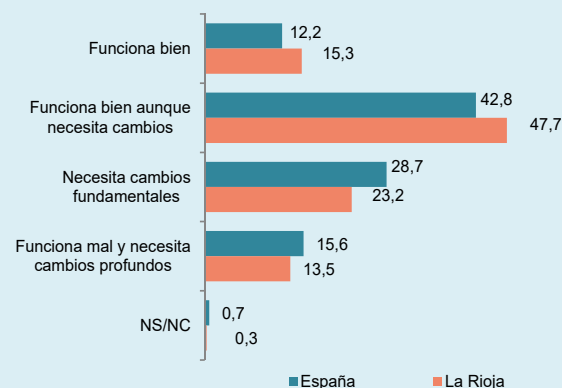
Fuente: ESTUDES 2023. Ministerio de Sanidad

La segunda sustancia de mayor prevalencia entre este colectivo es el tabaco. El 31,2% del alumnado ha fumado tabaco alguna vez en la vida, el 26,0% ha fumado en el último año y el 20,6% lo ha hecho en los últimos 30 días. La edad de inicio en este hábito es similar en La Rioja (14,0) que en el conjunto del país (14,1 años). En cuanto al cannabis, es la tercera droga más extendida entre el alumnado de secundaria; se empieza a consumir a los 14,4 años (15,6 años en España) y el 14,4% de este colectivo consumió esta droga en el último mes, frente al 15,6% de media nacional.

Un aspecto específico del consumo de alcohol es la denominada borrachera o intoxicación etílica aguda. Los datos muestran que la prevalencia en el último mes es igual al 23,8% y supera la media nacional que se queda en 20,8%. Este fenómeno afecta en mayor medida a varones (24,1%) que a mujeres (23,4%).

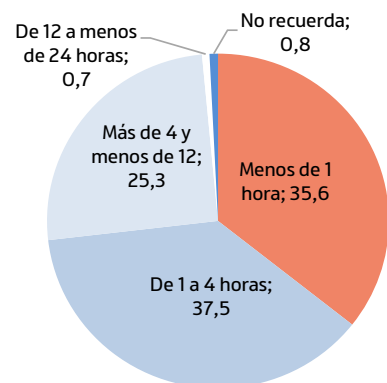
### Valoración del sistema sanitario. Año 2023

(% personas)



Fuente: Barómetro sanitario. Ministerio de Sanidad

### Personas según tiempo transcurrido en el servicio de Urgencias. Año 2024 (%)



Fuente: Barómetro sanitario. Ministerio de Sanidad

La **valoración del sistema sanitario** de La Rioja recogida en el Barómetro sanitario 2024 elaborado por el Ministerio de Sanidad, sitúa en valores ligeramente inferiores al año anterior, así, disminuye el porcentaje de personas que lo valora de forma positiva, un 63,0% está satisfecho en 2024 frente al 65,7% recogido en 2023. De la misma manera, el porcentaje de personas que considera que funciona mal y necesita cambios profundos que en 2023 era del 11,3% aumenta en 2,2 puntos porcentuales hasta alcanzar el 13,5%.

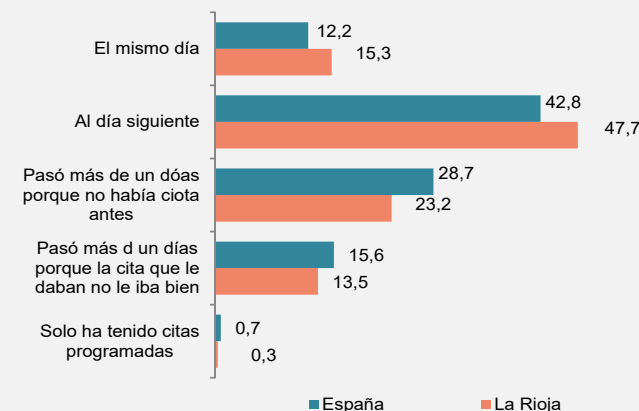
Respecto al tiempo que pasó desde que pidió cita hasta que fue atendido por el personal médico, el 15,1% de las personas usuarias fue atendido el mismo día que la pidió y, un 18,7% al día siguiente.

Así mismo, en los últimos 12 meses dos de cada 10 personas en La Rioja (17,6%) han tenido que acudir a un centro médico por alguna urgencia; de ellos, un 35,0% requirió urgencias de atención primaria en un centro público y un 57,0% utilizó el servicio de urgencias de un hospital público. El 77,7% de las personas usuarias de urgencias valoraron la atención recibida como buena o muy buena, frente a un 6,5% que la puntuó como mala o muy mala.

El 40,1% de quienes participaron en la encuesta necesitó atención especializada; en un 31,4% de los casos fue el profesional de medicina de familia quien lo derivó al profesional especialista y en un 66,7% fue éste último quien lo citó.

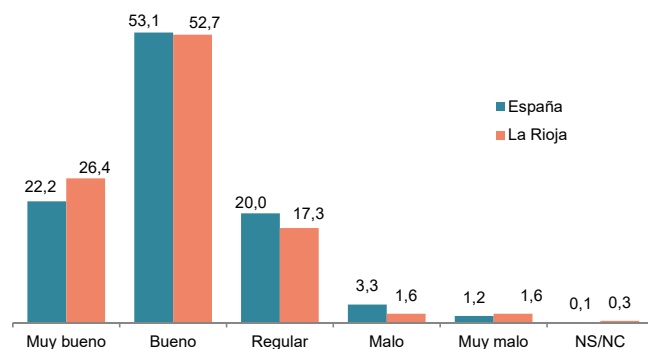
En cuanto a la espera desde que vio al profesional de medicina de familia hasta que fue atendido por el especialista, un 7,5% de los y las pacientes tuvo que esperar menos de un mes para la consulta, un 40,6% entre 1 y 3 meses y un 52,0% más de 3 meses.

### Personas según tiempo de espera para cita con el médico de familia. Año 2024 (%)



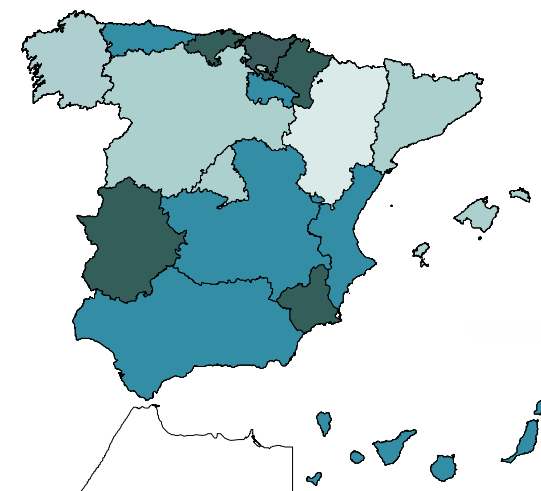
Fuente: Barómetro sanitario. Ministerio de Sanidad

**Estado de salud percibido. Año 2024**  
(% personas)



Fuente: Barómetro sanitario. Ministerio de Sanidad

**Donantes por millón de habitantes. Año 2024**



■ >= de 60  
 ■ de 55 a 59,99  
 ■ de 40 a 49,99  
 ■ < de 40

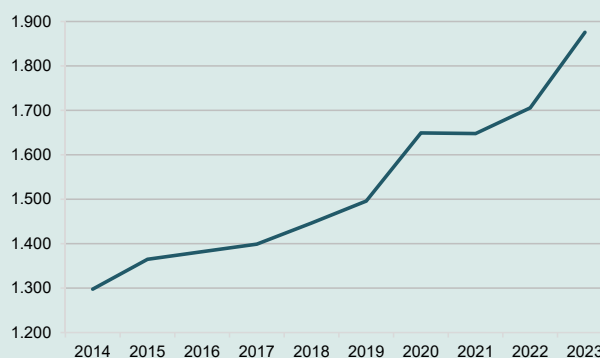
Fuente: Ministerio de Sanidad

El **gasto realizado en Sanidad** durante 2023 ha superado los 604 millones de euros, lo que implica que el Gobierno de La Rioja ha gastado 1.876 euros por cada persona residente en nuestra región.

En cuanto a la evolución, el gasto por habitante ha crecido 10 puntos porcentuales respecto a 2022 y un 47,3% desde el mínimo alcanzado en 2013 (1.273 €).

En 2022, 4 de cada 10 euros (259,8 millones de euros) gastados en Sanidad en La Rioja se dedicaron a personal, mientras que a inversiones reales se destinó el 2,5% (15,0 millones de euros).

**Gasto sanitario en La Rioja**  
(euros/ habitante)



Fuente: Presupuestos de la Comunidad Autónoma de La Rioja

Durante 2024 se realizaron 18 **donaciones de órganos** en La Rioja, una más que el año anterior. Así, la tasa por millón de habitantes se sitúa en 56,3 PMP, más de 4 puntos por encima de la media nacional que ha llegado a 2.346 con lo que la tasa es de 48,9 PMP.

Respecto a las **donaciones de sangre**, en La Rioja durante 2024 se han realizado 9.201 donaciones de sangre con un índice de donación de 34,0 por 1000 habitantes mayores de edad.

