



Estadística al día

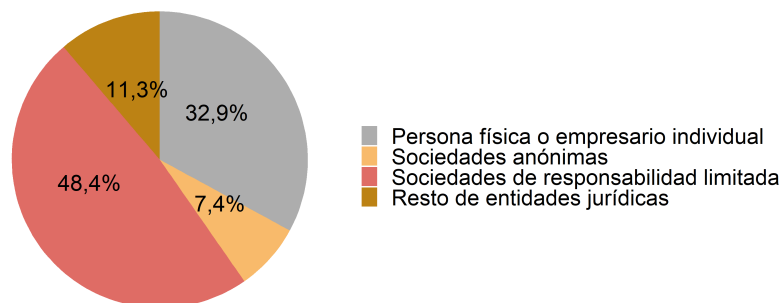
Estadística de Empresas con Cuenta de Cotización (ECC)
en La Rioja, octubre 2025. Datos definitivos

5 de Noviembre de 2025

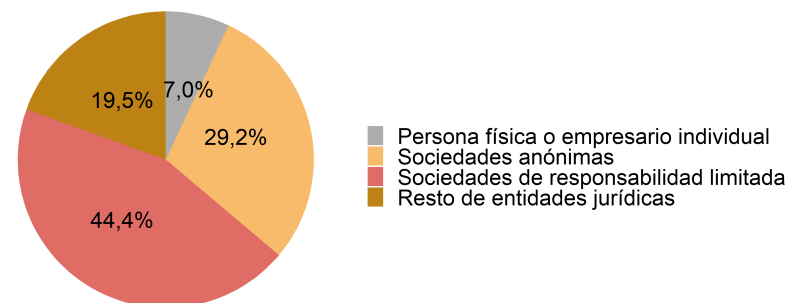
Según los datos aportados por la Seguridad Social, el número de Empresas con Cuenta de Cotización en La Rioja el mes de octubre de 2025 asciende a 10.393. Estas empresas emplean a 112.218 asalariados. En el mismo mes del año anterior, estas cifras fueron 10.371 empresas y 103.288 asalariados.

Unidades según forma jurídica de la empresa	Mes actual		Mes anterior		Mes año anterior	
	Empresas	Asalariados	Empresas	Asalariados	Empresas	Asalariados
TOTAL	10.393	112.218	10.621	112.999	10.371	103.288
- PERSONA FÍSICA O EMPRESARIO INDIVIDUAL	3.423	7.815	3.668	9.702	3.475	8.063
- ENTIDAD JURÍDICA	6.970	104.403	6.953	103.297	6.896	95.225
Sociedades anónimas	767	32.731	767	31.412	775	26.623
Sociedades de responsabilidad limitada	5.033	49.787	5.026	50.588	4.946	48.342
Resto de entidades jurídicas	1.170	21.885	1.160	21.297	1.175	20.260

Empresas



Asalariados



La estadística de empresas con cuenta de cotización en La Rioja registra 5.033 empresas cuya forma jurídica se corresponde con Sociedades de responsabilidad limitada (48,4 % del total). Le siguen en relevancia las que se agrupan bajo el epígrafe Persona física o empresario individual (3.423 unidades que representan el 32,9 % del conjunto). A nivel de empleo encontramos en primer lugar a las Sociedades de responsabilidad limitada, cuya cifra de asalariados alcanza los 49.787. Porcentualmente, esta forma jurídica, aporta el 44,4 % de la cifra global.

Por sectores, Servicios tiene el mayor peso en la estructura de la población de las empresas con 7.270 unidades, el 70 % del total. A una distancia considerable tenemos a la Industria con una cifra de 1.401 unidades que representan el 13,5 % de la cifra global.

Unidades según actividad de la empresa						
	Mes actual		Mes anterior		Mes año anterior	
	Empresas	Asalariados	Empresas	Asalariados	Empresas	Asalariados
TOTAL	10.393	112.218	10.621	112.999	10.371	103.288
A - AGRICULTURA	725	3.415	1.018	6.622	716	3.406
B-E - INDUSTRIA	1.401	24.337	1.393	24.874	1.431	25.026
- Industria manufacturera	1.292	22.900	1.284	23.414	1.315	23.616
- Resto de la industria	109	1.437	109	1.460	116	1.410
F - CONSTRUCCIÓN	997	5.919	999	5.892	968	5.787
G-U - SERVICIOS	7.270	78.547	7.211	75.611	7.256	69.069
- Comercio	2.202	14.470	2.204	14.554	2.248	14.306
- Transporte y almacenamiento	360	4.563	359	4.556	342	4.027
- Hostelería	1.439	8.371	1.438	8.274	1.440	8.027
- Información y comunicaciones	156	1.886	155	1.874	158	1.785
- Actividades financieras y de seguros	191	1.400	194	1.402	194	1.387
- Actividades profesionales, científicas y técnicas	655	3.285	654	3.234	659	3.129
- Actividades administrativas y de servicios auxiliares	512	7.368	519	7.887	511	7.045
- Actividades sanitarias y de servicios sociales	449	13.620	451	13.482	436	13.101
- Actividades artísticas, recreativas y de entretenimiento	274	2.175	260	1.753	259	2.125
- Resto del sector servicios	1.032	21.409	977	18.595	1.009	14.137

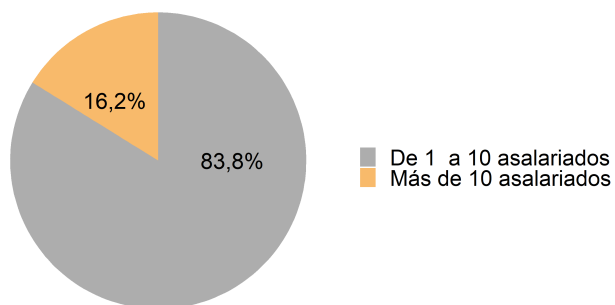
Por su parte, en el sector Servicios encontramos la mayor cantidad de personas asalariadas alcanzando la cifra de 78.547 (70 % del total). Le sigue Industria (24.337 y 21,7 %). En tercera posición está Construcción (5.919 y 5,3 %). Por último Agricultura (3.415 y 3 %).

En función del número de asalariados, destacan cuantitativamente las empresas de pequeño tamaño (de 1 a 10 asalariados) con 8.713, que representan el 83,8 % del total. Mientras que las unidades que cuentan con más de 10 asalariados suponen un número notablemente inferior, 1.680, que respecto a la cifra global se queda en un 16,2 %.

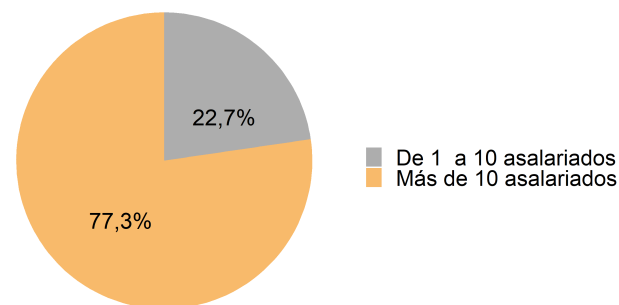
Unidades según tamaño de la empresa	Mes actual		Mes anterior		Mes año anterior	
	Empresas	Asalariados	Empresas	Asalariados	Empresas	Asalariados
TOTAL	10.393	112.218	10.621	112.999	10.371	103.288
De 1 a 10 asalariados	8.713	25.457	8.912	26.874	8.746	25.369
Más de 10 asalariados	1.680	86.761	1.709	86.125	1.625	77.919

Se observa un desequilibrio en cuanto al número de empresas y el empleo que generan. Las empresas con más de 10 asalariados concentran el 77,3 % del empleo total (86.761 trabajadores por cuenta ajena), mientras que las empresas que clasificamos como pequeñas (entre 1 y 10 asalariados) contribuyen en menor medida, generando solo el 22,7 % del empleo (25.457 asalariados).

Empresas



Asalariados

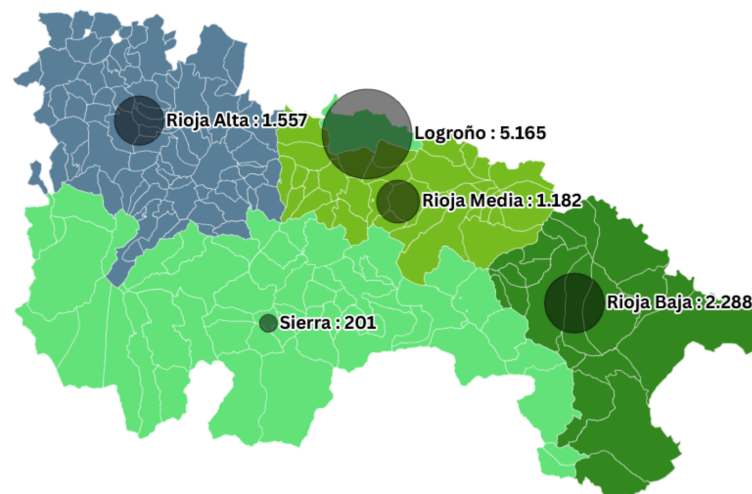


Con diferencia, Logroño es la zona geográfica que concentra más empresas (5.165) y asalariados (69.331). Le sigue Rioja Baja (2.288 unidades y 19.341 empleados).

	Unidades según zona					
	Mes actual		Mes anterior		Mes año anterior	
	Empresas	Asalariados	Empresas	Asalariados	Empresas	Asalariados
TOTAL	10.393	112.218	10.621	112.999	10.371	103.288
Rioja Alta	1.557	10.365	1.864	13.077	1.570	10.040
Rioja Baja	2.288	19.341	2.238	19.030	2.305	19.046
Rioja Media	1.182	11.472	1.187	12.076	1.155	11.433
Sur - Sierra	201	1.709	206	1.712	210	1.695
Logroño	5.165	69.331	5.126	67.104	5.131	61.074

Por detrás, en cuanto al número de empresas, se sitúa Rioja Alta (1.557 empresas, 15 % del total) , seguida de Rioja Media (1.182 empresas, 11,4 %) y por último Sur - Sierra (201 empresas, 1,9 %). En lo que se refiere a empleo estas mismas zonas se ordenan así: Rioja Media (11.472 asalariados, 10,2 % del total) , seguida de Rioja Alta (10.365 asalariados, 9,2 %) y por último Sur - Sierra (1.709 asalariados, 1,5 %).

Número de empresas según zona geográfica



Anexo metodológico

Se define que la empresa corresponde a la unidad o combinación más pequeña de unidades jurídicas que constituyen una unidad organizativa de producción de bienes y servicios y que disfruta de una cierta autonomía de decisión, principalmente a la hora de emplear los recursos corrientes de que dispone. La empresa puede ejercer una o más actividades en uno o varios lugares. Una empresa con cuenta de cotización a la Seguridad Social corresponde a una única unidad jurídica o a un trabajador por cuenta propia con empleo asociado en el presente o en el pasado.

No todas las empresas con cuenta de cotización forman parte de este estudio. Se excluyen del mismo las pertenecientes al Régimen General para el Sistema Especial de Trabajadores del Hogar (régimen 0138) y la Administración Pública y defensa; Seguridad Social obligatoria (división 84 de la CNAE-09).

Las empresas con más de una cuenta de cotización pueden tener relación con varias actividades (CNAE-09) y localizaciones (municipio), pero en este sentido quedan caracterizadas por una de sus cuentas (Cuenta de Cotización Principal). La determinación de dicha cuenta dentro del conjunto se basa en el número de empleados y las agrupaciones de actividad. Dentro de la sección con mayor número de trabajadores se determina la división con más asalariados y en ella se selecciona el grupo (3 dígitos de la CNAE) con más trabajadores. Dentro de este grupo se selecciona la cuenta con más empleo.

El empleo asociado a cada empresa se obtiene sumando el de cada una de sus cuentas de cotización. Como ya se explicó anteriormente, la empresa queda caracterizada tanto en su actividad como en su ubicación en base a la cuenta de cotización principal. De este modo, hay que aceptar que esta no es la fuente de información más rigurosa para la estimación del empleo, ya que se dejan de lado las ubicaciones y actividades de las cuentas no principales. Sin embargo, entendemos que se trata de una información relevante que es importante aportar.

Siguiendo con la información relacionada con el empleo, sobre todo de cara a la comparación con otras fuentes, cabe destacar que en estos datos están excluidos los trabajadores afiliados a mutualidades de previsión social de colectivos profesionales y a mutualidades de funcionarios (MUFACE, MUJEGU e ISFAS) así como los afiliados del Sistema Especial de Trabajadores por Cuenta Ajena Agrarios en situación de inactividad.

Para más detalles metodológicos se recomienda la lectura de la metodología de esta publicación.

Tipo de operación: Continua, de periodicidad mensual.

Ámbito geográfico: Comunidad Autónoma de La Rioja.

Periodo de referencia de los resultados: Mes.

Método de recogida: Microdatos de Cuentas de Cotización de la Seguridad Social.

La información contenida en este documento tiene carácter definitivo. Se puede acceder a la última información disponible sobre empresas con cuenta de cotización en la siguiente dirección del Instituto de Estadística de La Rioja:

www.larioja.org/ECC

Fuente:



Consulta y descarga las principales publicaciones sobre empresas disponibles en nuestra página web:

www.larioja.org/economía-empresas

www.larioja.org/estadistica



@riojastat