



Estadística al día

Coyuntura turística hotelera (CTH).
Agosto 2025. Datos provisionales

23 de Septiembre de 2025

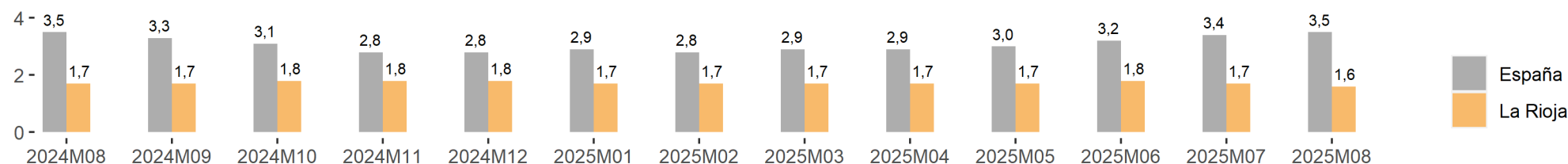
Los resultados correspondientes al mes de agosto, difundidos por el INE en la Encuesta de Ocupación en Establecimientos Hoteleros, estiman 89.950 viajeros en La Rioja, lo que supone una variación interanual del 22,2 %. En el caso de los viajeros residentes en España, los datos reflejan un 20,1 % respecto al mismo mes de 2024, mientras que entre los residentes en el extranjero esta diferencia fue del 31,1 %.

Viajeros y pernoctaciones										
	La Rioja					España				
	Mes actual	Var. (%) Mensual	Var. (%) Anual	Acumulado año actual	Var. (%) acumulada	Mes actual	Var. (%) Mensual	Var. (%) Anual	Acumulado año actual	Var. (%) acumulada
Viajeros	89.950	38,3	22,2	442.620	10,3	13.828.672	6,0	1,5	80.948.923	1,3
Residentes en España	71.733	45,6	20,1	341.529	10,7	6.409.255	9,7	0,7	37.292.417	-0,3
Resid. en el extranjero	18.217	15,7	31,1	101.088	8,9	7.419.417	3,0	2,2	43.656.505	2,6
Pernoctaciones	144.984	34,0	19,0	750.170	10,4	48.181.913	7,8	0,9	254.160.394	0,8
Residentes en España	117.833	41,6	17,6	582.571	10,3	17.218.949	15,6	-0,5	85.558.813	-0,4
Resid. en el extranjero	27.151	8,7	25,2	167.600	10,5	30.962.964	3,9	1,7	168.601.581	1,3

En cuanto a las pernoctaciones, en agosto sumaron un total de 144.984, es decir, un 19 % en relación a las contabilizadas en el mismo mes de 2024. En España experimentaron una variación del 0,9 %. En La Rioja, las pernoctaciones de residentes españoles registraron una tasa del 17,6 % anual al tiempo que las de extranjeros lo hicieron un 25,2 %.

Por lo que se refiere a la estancia media, los turistas permanecieron en nuestra comunidad una media de 1,6 días por viajero. En el conjunto nacional la estancia media ascendió a 3,5 pernoctaciones por viajero

Estancia media

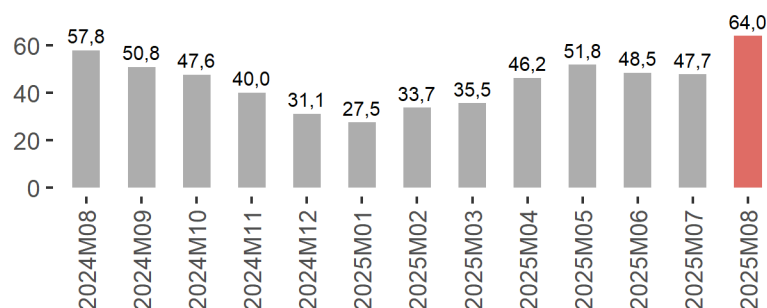


Así mismo, se estima que en agosto permanecieron abiertos 153 establecimientos hoteleros (152 en el mismo mes de 2024). Desde la perspectiva laboral, estos establecimientos emplearon a 958 personas, frente a las 880 del año anterior.

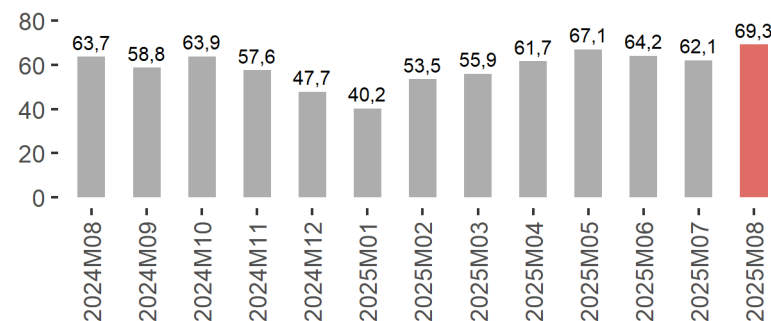
Establecimientos, plazas, grados de ocupación y personal empleado						
	La Rioja			España		
	Mes Actual	Diferencia		Mes Actual	Diferencia	
		Mensual	Anual		Mensual	Anual
Número de establecimientos abiertos estimados	153,0	-3,0	1,0	16.852,0	-116,0	-44,0
Número de habitaciones estimadas	3.667,0	-19,0	289,0	905.368,0	-820,0	3.181,0
Número de plazas estimadas	7.222,0	-35,0	511,0	1.945.753,0	-134,0	18.309,0
Grado de ocupación por plazas	64,0	16,2	6,2	75,5	4,9	-0,0
Grado de ocupación por plazas en fin de semana	69,3	7,2	5,6	76,5	1,3	0,2
Grado de ocupación por habitaciones	69,5	14,3	6,4	79,7	3,9	0,4
Personal empleado	958,0	47,0	78,0	327.573,0	3.356,0	11.636,0

En cuanto al grado de ocupación, el pasado mes de agosto se cubrieron en La Rioja el 64 % de las plazas ofertadas, alcanzando el 69,3 % de ocupación por plaza en fin de semana.

Grado de ocupación por plazas




Grado de ocupación por plazas en fin de semana




Durante el mes de agosto, los viajeros residentes en España con destino La Rioja procedían principalmente de las comunidades de Cataluña (31,7 %), Madrid (14,5 %) y Comunidad Valenciana (10,1 %).

Distribución porcentual de los viajeros en La Rioja según CCAA de procedencia



En los porcentajes de distribución de las pernoctaciones despunta en primer lugar Cataluña (27,8 %), seguida de Madrid (16,2 %), País Vasco (10,9 %) y Comunidad Valenciana (10,5 %). Cabe destacar que del total de viajeros que visitaron La Rioja en el mes de agosto, el 3,3 % residía en esta comunidad (2,8 % de las pernoctaciones).

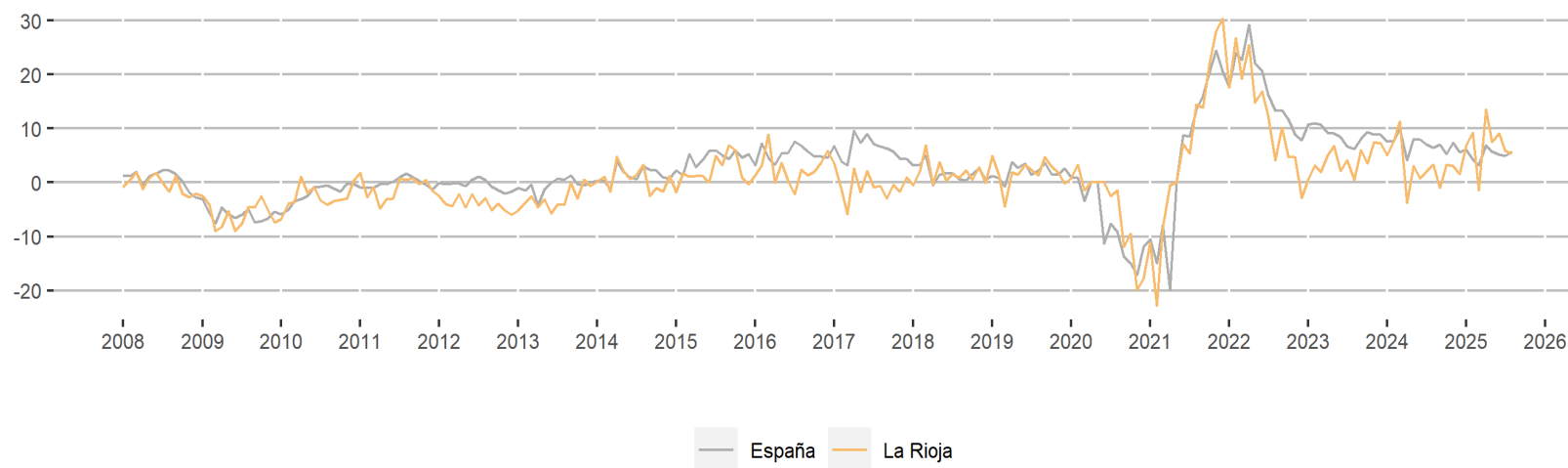
Distribución porcentual de las pernoctaciones en La Rioja según CCAA de procedencia



	Índice de Precios Hoteleros			
	Año actual		Año anterior	
	Índice Mensual	Var. (%) Anual	Índice Mensual	Var. (%) Anual
La Rioja	121,9	5,4	115,6	3,4
España	172,1	5,8	162,7	6,4

La tasa anual del Índice de Precios Hoteleros se situó en el 5,4 % en agosto, frente al 3,4 % registrado un año atrás. A nivel nacional se produjo una variación anual del 5,8 % (6,4 % en agosto de 2024).

Tasa de variación anual del Índice de Precios Hoteleros



La facturación media por cada habitación ocupada (ADR) de los hoteles riojanos en agosto fue de 85,7 euros, lo que significa un 7,9 % en relación al mismo mes de 2024.

Por su parte, el ingreso por habitación disponible (RevPAR), que está condicionado por la ocupación registrada en los establecimientos hoteleros, alcanzó los 60 euros, con un 20,2 % en relación a agosto del año anterior.

ADR y RevPAR de comunidades y ciudades autónomas				
Mes	ADR	Var. (%)	RevPAR	Var. (%)
Actual	(en euros)	Anual	(en euros)	(Anual)
ESPAÑA	155,7	6,1	125,0	7,0
Andalucía	167,3	7,7	129,9	8,7
Aragón	84,4	3,1	52,9	3,7
Asturias	120,9	7,0	96,0	6,5
Baleares	211,3	9,5	194,1	9,4
Canarias	149,0	5,7	129,5	8,2
Cantabria	137,5	7,8	109,3	8,0
Castilla y León	77,1	6,7	47,6	10,3
Castilla - La Mancha	72,0	6,1	32,1	10,6
Cataluña	146,3	0,3	124,4	1,0
Comunidad Valenciana	146,5	3,9	122,3	4,9
Extremadura	73,1	3,4	36,0	-5,9
Galicia	97,1	6,2	67,8	2,9
Madrid	121,6	12,6	76,4	17,3
Murcia	98,8	-1,4	71,2	4,3
Navarra	84,1	-8,9	60,1	-13,8
País Vasco	157,2	7,1	136,3	9,2
LA RIOJA	85,7	7,9	60,0	20,2
Ceuta	87,0	4,6	53,8	13,2
Melilla	89,5	3,0	62,9	3,1

Por comunidades autónomas, las regiones con mayor ADR fueron Baleares y Andalucía con 211,3 y 167,3 euros de facturación media, respectivamente.

El mayor ingreso por habitación disponible se obtuvo en las comunidades de Baleares (194,1 euros) y País Vasco (136,3 euros).

La información contenida en este documento tiene carácter provisional por lo que podría ser actualizada por parte del organismo responsable. Se puede acceder a la última información disponible de ocupación en establecimientos hoteleros de La Rioja en la siguiente dirección del Instituto de Estadística de La Rioja:

www.larioja.org/eoh

Fuente:



Consulta y descarga los principales indicadores económicos coyunturales disponibles en nuestra página web:

www.larioja.org/indicadores-coyunturales

www.larioja.org/estadistica

 @riojastat