




INFRAESTRUCTURAS TIC EN LA RIOJA. AÑO 2023

LÍNEAS DE TELEFONÍA MÓVIL POSTPAGO
320.898 (+2,7% ANUAL)
101,5 POR CADA 100 HABITANTES



LÍNEAS DE TELEFONÍA FIJA
119.288 (-6,1% ANUAL)
37,7 POR CADA 100 HABITANTES



ACCESOS A LA TV DE PAGO
50.074 (+5,2% ANUAL)
15,9 POR CADA 100 HABITANTES



LÍNEAS DE BANDA ANCHA FIJA
121.073 (+3,3% ANUAL)
38,1 POR CADA 100 HABITANTES

