



Estadística al día

Estadística de violencia doméstica y violencia
de género.
Año 2024

8 de Mayo de 2025

ASUNTOS INCOADOS

La información que aquí se ofrece corresponde a víctimas y denunciados, con órdenes de protección o medidas cautelares dictadas, que han sido inscritos en el año de referencia en el Registro Central para la Protección de las Víctimas de la Violencia Doméstica y de Género, cuya titularidad corresponde al Ministerio de Justicia y en el que se inscriben asuntos incoados sobre víctimas y denunciados con orden de protección o medidas cautelares.

En 2024 hubo en La Rioja 358 víctimas de violencia de género y 117 víctimas por violencia doméstica con órdenes de protección o medidas cautelares inscritas en el Registro central para la protección de víctimas de la violencia doméstica y de género.

Respecto a 2023, el número de víctimas de violencia de género experimentó una variación del -21,3 % y el número de denunciados lo hizo en un -20,4 %. Las víctimas por violencia de género en La Rioja suponen el 1 % del total nacional.

Víctimas y denunciados en violencia de género o violencia doméstica						
	La Rioja			España		
	Total	Hombres	Mujeres	Total	Hombres	Mujeres
VIOLENCIA DE GÉNERO						
Víctimas	358	-	358	34.684	-	34.684
Denunciados	360	360	-	34.529	34.529	-
VIOLENCIA DOMÉSTICA						
Víctimas	117	43	74	8.860	3.495	5.365
Denunciados	101	66	35	7.221	5.067	2.154

Nota: Datos referidos a asuntos (con medidas cautelares) inscritos en el registro a lo largo del año.

Violencia de género

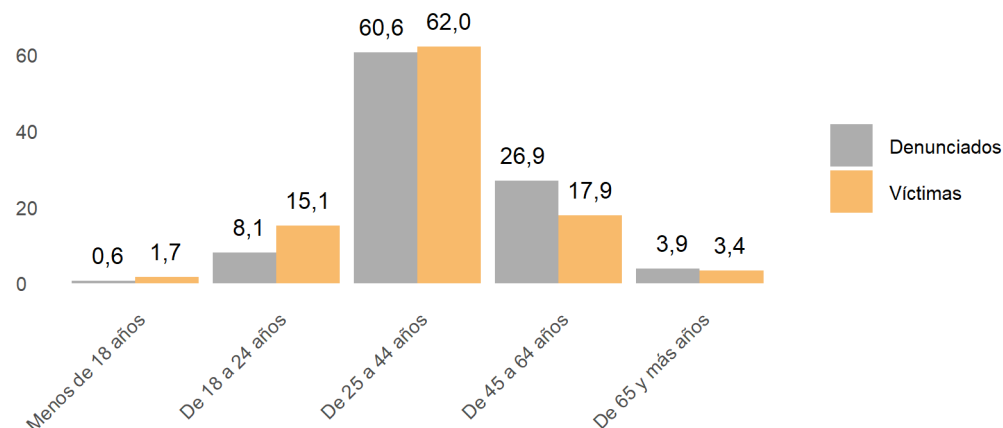
Se entiende por violencia de género todo acto de violencia física o psicológica (incluidas las agresiones a la libertad sexual, las amenazas, las coacciones o la privación arbitraria de libertad) que se ejerza contra una mujer por parte del hombre que sea o haya sido su cónyuge o esté o haya estado ligado a ella por una relación similar de afectividad aún sin convivencia.

En los casos de violencia de género analizamos la edad, el origen y la relación de la víctima con el denunciado. De las 358 víctimas de violencia de género que hubo en 2024 en La Rioja 222 tenían de 25 a 44 años, lo que supone un 62 % del total. Le siguen en número las personas de 45 a 64 años que sumaron un total de 64, lo que equivale a un 17,9 % del total.

Violencia de género en La Rioja por grupos de edad

	Víctimas	Denunciados
TOTAL	358	360
Menos de 18 años	6	2
De 18 a 24 años	54	29
De 25 a 44 años	222	218
De 45 a 64 años	64	97
De 65 y más años	12	14

% de víctimas y denunciados por edad. La Rioja



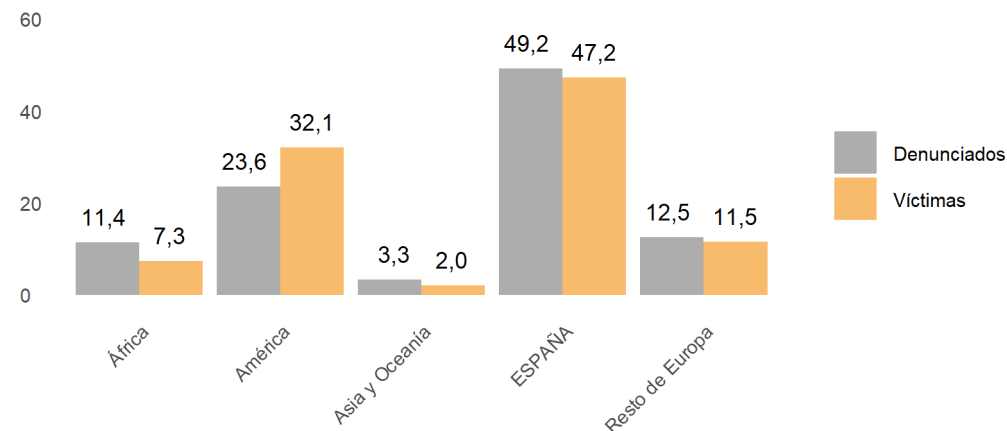
Entre los denunciados, las personas con edades comprendidas de 25 a 44 años forman el grupo más numeroso con un total de 218, es decir, un 60,6 % del total. Respecto a los menores de 18 años, se registran un total de 6 víctimas y 2 denunciados.

En cuanto al origen de las víctimas un 47,2 % nacieron en España. Hay también un 32,1 % de víctimas procedentes de América y un 11,5 % naturales de Otros países europeos. Entre los denunciados un 49,2 % son nacidos en España, un 23,6 % habían nacido en América y un 12,5 % en Otros países europeos.

Violencia de género en La Rioja por lugar de nacimiento

	Víctimas	Denunciados
España	169	177
Resto de Europa	41	45
África	26	41
América	115	85
Asia y Oceanía	7	12

% de víctimas y denunciados por lugar de nacimiento. La Rioja

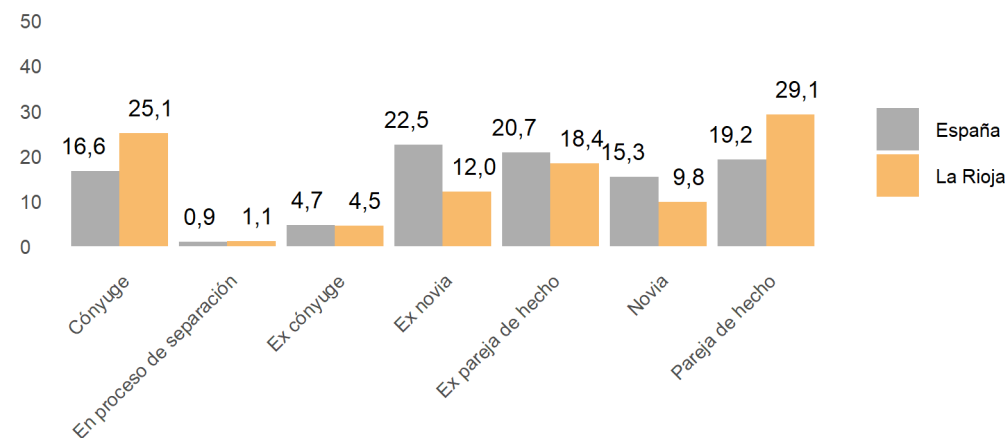


En cuanto a la relación de la víctima con el denunciado, un 29,1 % de los casos de violencia de género, la víctima era pareja de hecho del denunciado, en un 25,1 % su cónyuge y en un 18,4 % su ex pareja de hecho. Las víctimas en proceso de separación con el denunciado suponen un 1,1

Relación de la víctima con el denunciado

	Víctimas
TOTAL	358
Cónyuge	90
Ex cónyuge	16
Novia	35
Ex novia	43
Pareja de hecho	104
Ex pareja de hecho	66
En proceso de separación	4

% de víctimas según relación con el denunciado



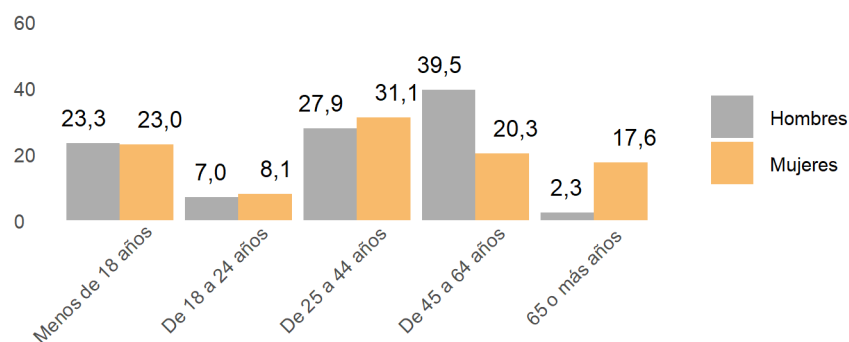
Violencia doméstica

Se entiende por violencia doméstica todo acto de violencia física o psicológica ejercido tanto por un hombre como por una mujer, sobre cualquiera de las personas enumeradas en el artículo 173.2 del Código Penal (descendientes, ascendientes, cónyuges, hermanos, etc.) a excepción de los casos específicos de violencia de género. En el caso de la violencia doméstica, donde las víctimas y denunciados pueden ser tanto hombres como mujeres, se analizan a continuación sus principales características demográficas.

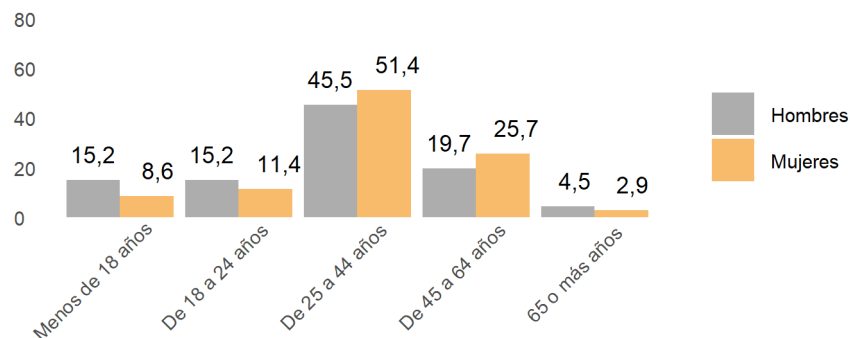
Víctimas y denunciados por sexo y edad

	Víctimas			Denunciados		
	Total	Hombres	Mujeres	Total	Hombres	Mujeres
TOTAL	117	43	74	101	66	35
Menos de 18 años	27	10	17	13	10	3
De 18 a 24 años	9	3	6	14	10	4
De 25 a 44 años	35	12	23	48	30	18
De 45 a 64 años	32	17	15	22	13	9
De 65 y más años	14	1	13	4	3	1

% de víctimas por sexo y edad. La Rioja



% de denunciados por sexo y edad. La Rioja

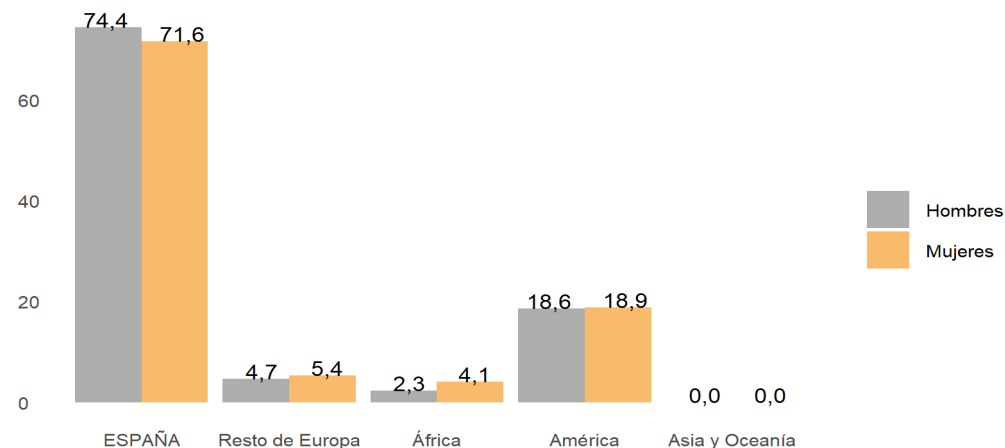


El grupo de edad más frecuente de las víctimas de violencia doméstica es el de de 45 a 64 años (39,5 %) para los hombres y de 25 a 44 años (31,1 %) para las mujeres. En cuanto a los denunciados, el grupo de edad más frecuente oscila de 25 a 44 años (45,5 %) para los hombres y de 25 a 44 años (51,4 %) para las mujeres.

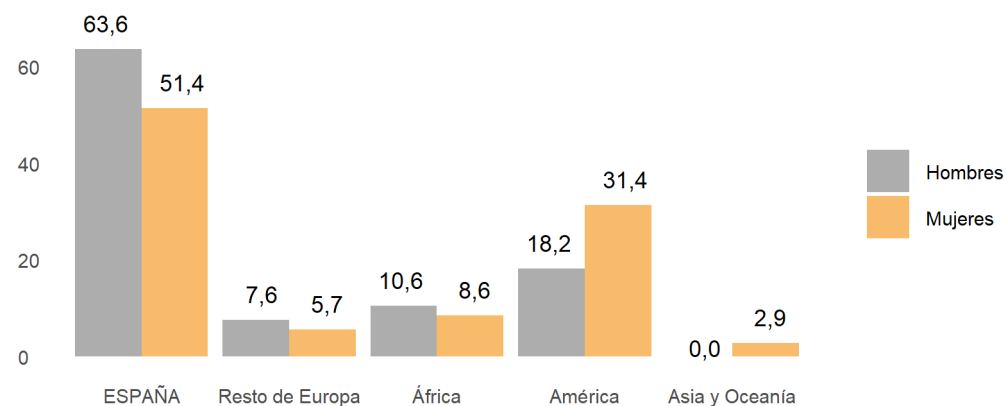
Víctimas y denunciados por sexo y lugar de nacimiento

	Víctimas			Denunciados		
	Total	Hombres	Mujeres	Total	Hombres	Mujeres
TOTAL	117	43	74	101	66	35
España	85	32	53	60	42	18
Europa	6	2	4	7	5	2
África	4	1	3	10	7	3
América	22	8	14	23	12	11
Asia y Oceanía	0	0	0	1	0	1

% de víctimas por sexo y lugar de nacimiento. La Rioja



% de denunciados por sexo y lugar de nacimiento. La Rioja

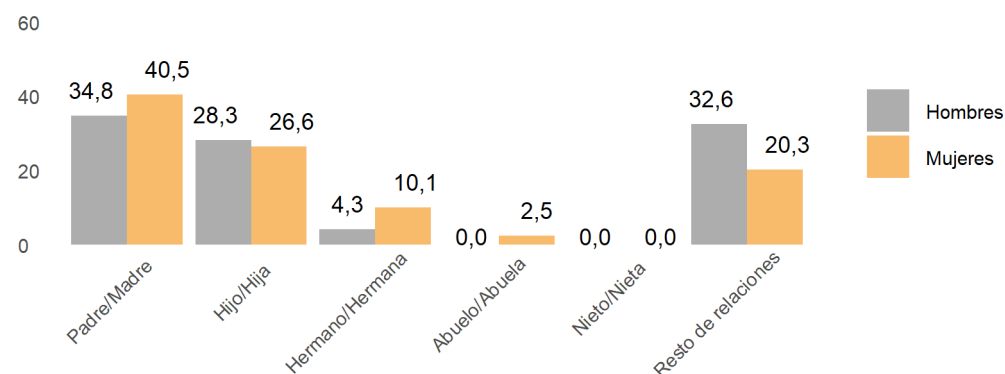


En cuanto al lugar de nacimiento, en el caso de los hombres, el 74,4 % de las víctimas habían nacido en España y el 63,6 % de los denunciados en España. En el caso de las féminas, mayoritariamente tenían su origen en España (71,6 %). Entre las denunciadas, un 51,4 % habían nacido en España. Entre las mujeres, en el 40,5 % de los casos, la relación entre la persona denunciada y la víctima era de padre o madre. Respecto a la relación de las víctimas masculinas con la persona denunciada, el 34,8 % eran padre o madre.

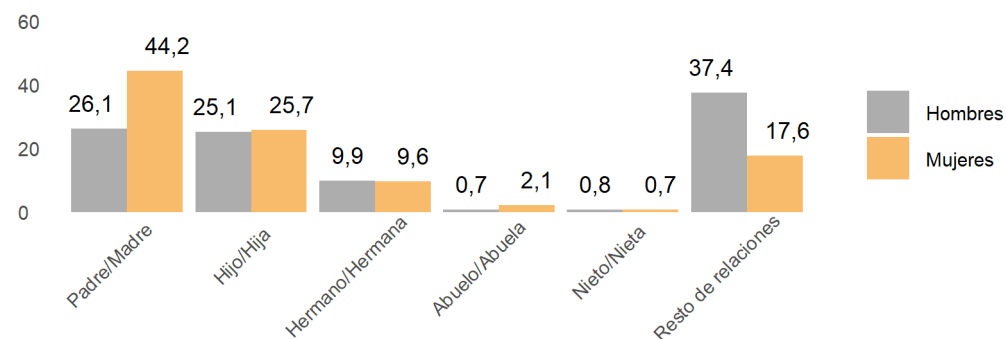
Relación de la víctima con el denunciado por sexo

	Víctimas		
	Total	Hombres	Mujeres
TOTAL	125	46	79
Padre/Madre	48	16	32
Hijo/Hija	34	13	21
Hermano/Hermana	10	2	8
Abuelo/Abuela	2	0	2
Nieto/Nieta	0	0	0
Resto de relaciones	31	15	16

% de víctimas según relación con el denunciado. La Rioja



% de víctimas según relación con el denunciado. España



SENTENCIAS FIRMES

En 2024 se inscribieron en el registro 348 personas condenadas por violencia de género y violencia doméstica, de las que un 93,7 % son hombres y el 6,3 % restante mujeres.

Entre los condenados por violencia de género en La Rioja, el grupo de edad más numeroso es el de 25 a 44 años (58,9 %), le siguen las personas de 45 a 64 años (28 %). En el conjunto nacional la situación es similar, los condenados de 25 a 44 años significan un 58,9 % del total y el grupo de 45 a 64 años suponen un 28 %.

Condenados por violencia de género por grupos de edad

	La Rioja	España
Todas las edades	289	39.056
Menos de 18 años	0	65
De 18 a 24 años	23	3.886
De 25 a 44 años	185	23.023
De 45 a 64 años	72	10.943
65 y más años	9	1.139

(1): Datos referidos a sentencias firmes dictadas en el año de referencia de asuntos registrados en el año o meses anteriores.

Condenados por violencia doméstica según sexo y edad

Edad	Condenados					
	La Rioja			España		
	Total	Hombres	Mujeres	Total	Hombres	Mujeres
TOTAL	59	37	22	9.229	6.074	3.155
Menos de 18 años	0	0	0	113	80	33
De 18 a 24 años	8	6	2	1.263	850	413
De 25 a 44 años	34	19	15	4.990	3.171	1.819
De 45 a 64 años	17	12	5	2.673	1.831	842
De 65 y más años	0	0	0	190	142	48

(1): Datos referidos a sentencias firmes dictadas en el año de referencia de asuntos registrados en el año o meses anteriores.

Consulta y descarga toda la información estadística disponible en la web del Instituto de Estadística de La Rioja a través del siguiente enlace:

www.larioja.org/estadistica

Fuente:



 @riojastat