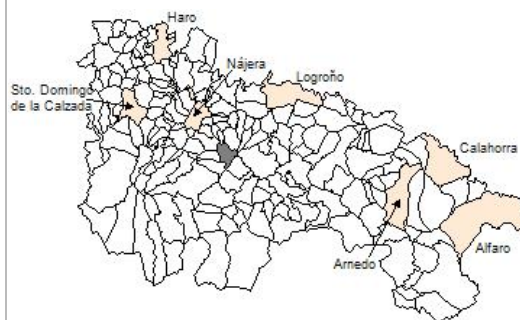


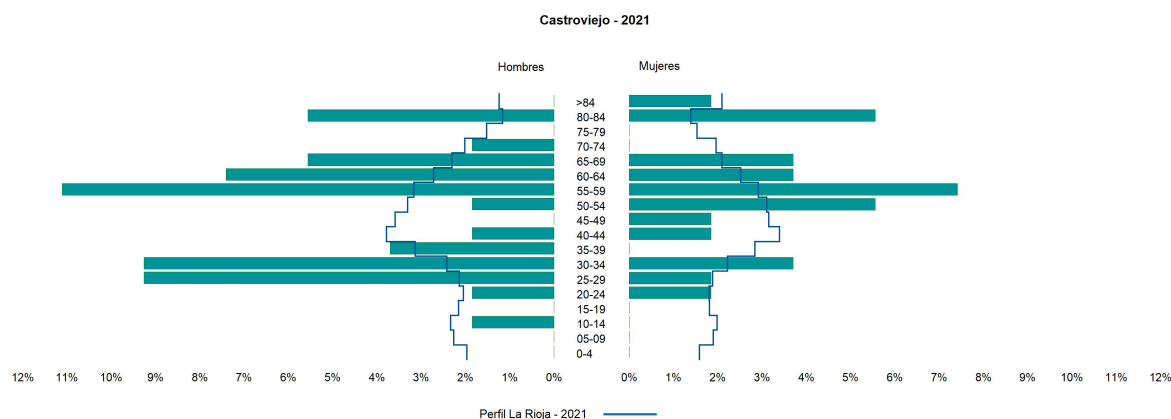
### 1. Datos Generales

|  |             |
|--|-------------|
| Código INE   | 26044       |
| Municipio  | Castroviejo |
| Partido judicial                                   | Logroño     |
| Zona de salud                                      | Nájera      |
| Superficie municipal (Km2)                         | 20,75       |
| Altitud máx. del núcleo de población principal (m) | 955         |
| Distancia a la capital                             | 27          |
| Número de núcleos                                  | 2           |



### 2. Evolución Demográfica

| Padrón      | 2015 | 2016 | 2017 | 2018 | 2019 | 2020 | 2021 |
|-------------|------|------|------|------|------|------|------|
| Total       | 68   | 59   | 55   | 50   | 54   | 47   | 45   |
| Hombres     | 40   | 36   | 35   | 30   | 33   | 28   | 27   |
| Mujeres     | 28   | 23   | 20   | 20   | 21   | 19   | 18   |
| Densidad    | 3,3  | 2,8  | 2,7  | 2,4  | 2,6  | 2,3  | 2,2  |
| Extranjeros | 10   | 8    | 6    | 6    | 3    | 1    | 4    |




### 3. Índices y tasas de Población (1/1/2021)

|   | Castroviejo | La Rioja |
|---|-------------|----------|
| Ratio de feminidad (Total Mujeres / Total Hombres) x 100              | 66,67       | 102,63   |
| Índice de infancia (Pob. de 0 a 14 / Pob. Total) x 100                |             | 14,12    |
| Índice de tendencia (Pob. de 0 a 4 / Pob. de 5 a 9) x 100             |             | 82,91    |
| Índice de juventud (Pob. de 15 a 29 / Pob. total) x 100               | 13,33       | 14,53    |
| Índice de longevidad (Pob. > 84 / Pob. > 64) x 100                    | 8,33        | 19,20    |
| Índice de vejez (Pob. >= 65 / Pob. Total) x 100                       | 26,67       | 21,21    |
| Tasa de dependencia ((Pob. < 16 + Pob. > 64) / Pob. de 16 a 64) x 100 | 40,62       | 57,14    |
| Tasa de reemplazo (Pob. de 20 a 29 / Pob. de 55 a 64) x 100           | 35,71       | 68,21    |
| Tasa de maternidad (Pob. de 0 a 4 / Mujeres de 15 a 49) x 100         |             | 18,94    |
| Tasa de residentes extranjeros (Total extranjeros / Pob. Total) x 100 | 8,89        | 12,79    |

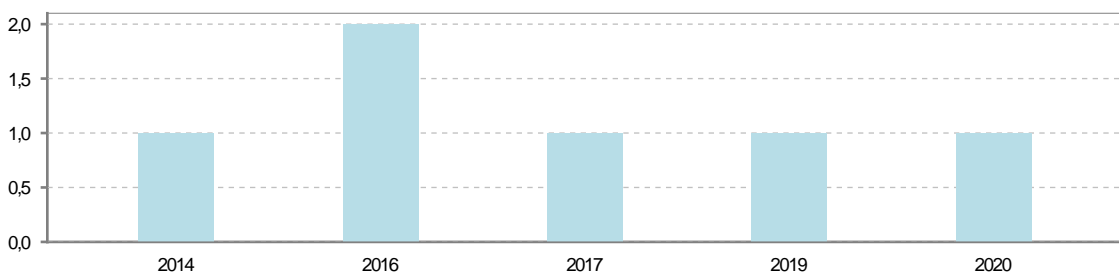
### 4. Movimiento Natural de la Población

|                               | 2015 | 2016 | 2017 | 2018 | 2019 | 2020 |
|-------------------------------|------|------|------|------|------|------|
| <b>Nacimientos</b>            |      |      |      |      |      |      |
| <b>Defunciones</b>            |      | 2    | 1    |      | 1    | 1    |
| <b>Matrimonios</b>            |      |      |      |      |      |      |
| <b>Crecimiento vegetativo</b> |      | -2   | -1   |      | -1   | -1   |

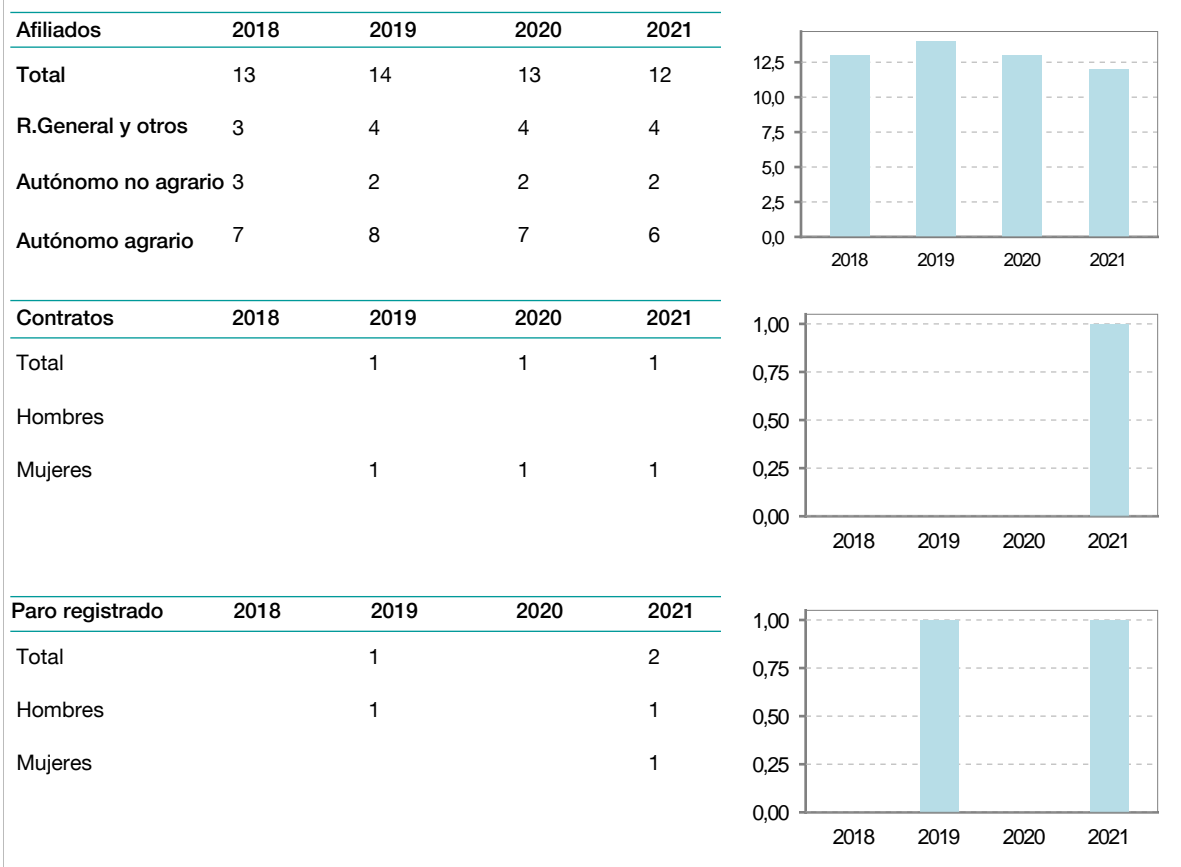
**Nacimientos**



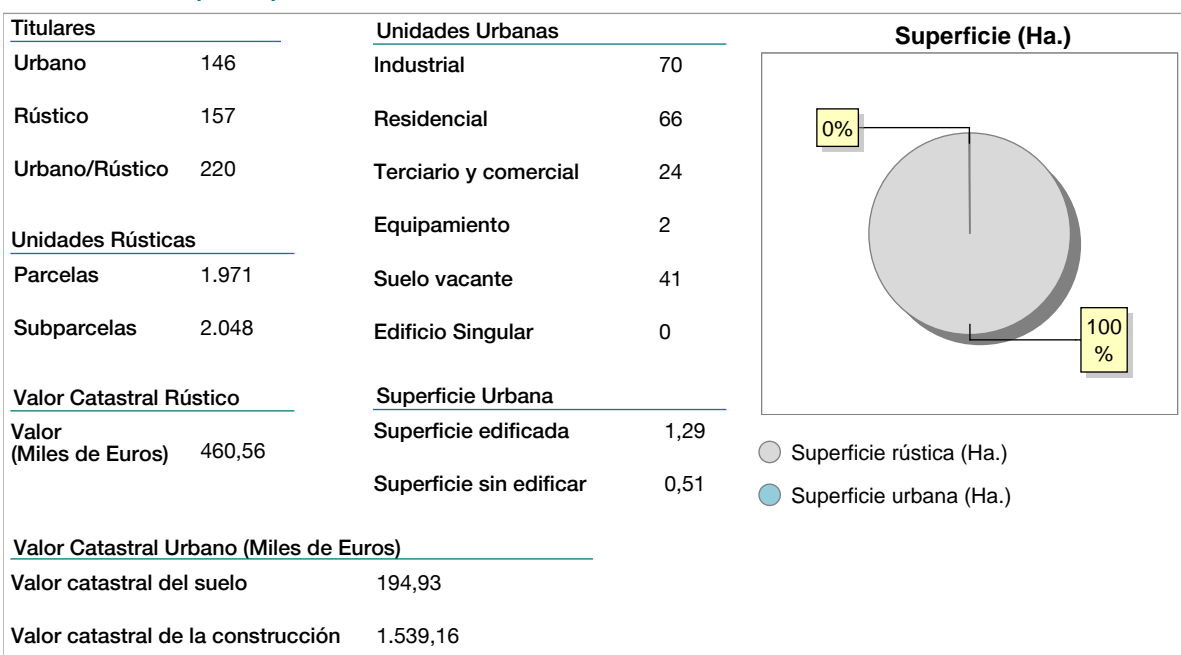
**Defunciones**



## 5. Mercado Laboral. (a 30 de junio)

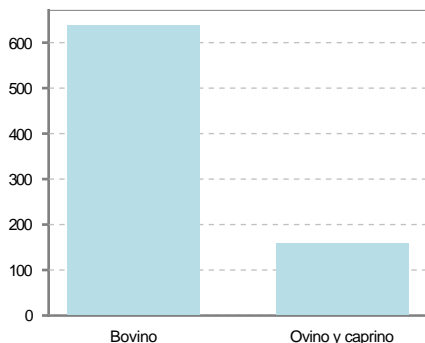


## 6. Catastro (2021)



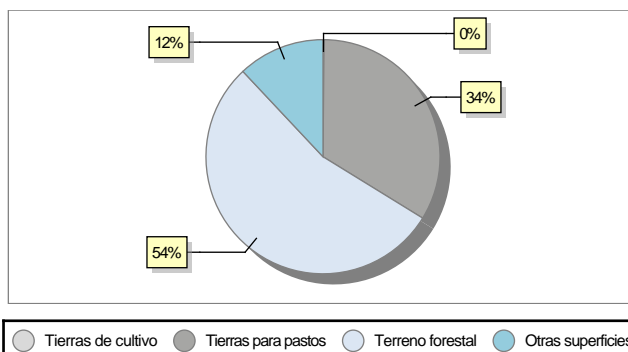
## 7. Ganadería (2020)

|                          | Cabezas ganaderas | Unidades ganaderas |
|--------------------------|-------------------|--------------------|
| <b>Aves</b>              |                   |                    |
| Gallinas                 |                   |                    |
| Pollos                   |                   |                    |
| <b>Bovinos</b>           | 639               | 587,00             |
| Terneros de cebo         | 130               | 78,00              |
| Vacas de carne           | 509               | 509,00             |
| Vacas de ordeño          |                   |                    |
| <b>Conejas</b>           |                   |                    |
| Conejas                  |                   |                    |
| <b>Ovinos y Caprinos</b> | 159               | 23,85              |
| Cabras                   |                   |                    |
| Ovejas                   | 159               | 23,85              |
| <b>Porcinos</b>          |                   |                    |
| Cerdas                   |                   |                    |
| Cerdos de cebo           |                   |                    |



## 8. Distribución General del Terreno (2020)

|                            | Total | Regadío | Secano |
|----------------------------|-------|---------|--------|
| <b>Total Municipal</b>     | 2.075 | 1       | 2.074  |
| <b>Tierras de cultivo</b>  | 3     | 1       | 2      |
| Barbecho y otras tierras   | 1     |         | 1      |
| Cultivos herbáceos         | 1     | 1       |        |
| Cultivos leñosos           | 1     |         | 1      |
| <b>Tierras para pastos</b> | 698   |         | 698    |
| Pastizales                 | 693   |         | 693    |
| Prados naturales           | 5     |         | 5      |
| <b>Terreno forestal</b>    | 1.125 |         | 1.125  |
| Monte abierto              | 18    |         | 18     |
| Monte leñoso               | 224   |         | 224    |
| Monte maderable            | 883   |         | 883    |
| <b>Otras superficies</b>   | 249   |         | 249    |
| Erial a pastos             | 107   |         | 107    |
| Espartizal                 |       |         |        |
| Ríos y lagos               | 79    |         | 79     |
| Superficie no agrícola     | 48    |         | 48     |
| Terreno improductivo       | 15    |         | 15     |



## 9. Cultivos herbáceos -Ha. (2020)

|                                 | Secano | Regadío | Total |
|---------------------------------|--------|---------|-------|
| <b>Total cultivos herbáceos</b> |        | 1       | 1     |
| Cereales grano                  |        |         |       |
| Leguminosas grano               |        |         |       |
| Patata                          |        | 1       | 1     |
| Cultivos industriales           |        |         |       |
| Flores y plantas                |        |         |       |
| Cultivos forrajeros             |        |         |       |
| Hortalizas                      |        |         |       |

## 10. Cultivos leñosos -Ha. (2020)

|                               | Secano | Regadío | Total |
|-------------------------------|--------|---------|-------|
| <b>Total cultivos leñosos</b> | 1      |         | 1     |
| Cítricos                      |        |         |       |
| Frutales                      | 1      |         | 1     |
| Viñedo                        |        |         |       |
| Olivar                        |        |         |       |
| Otros cultivos leñosos        |        |         |       |
| Viveros                       |        |         |       |

## 11. Entidades Financieras

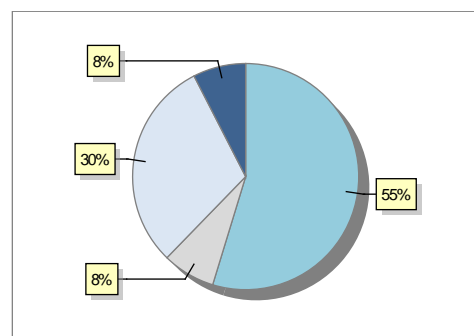
|                                   | 2018 | 2019 | 2020 |
|-----------------------------------|------|------|------|
| Entidades financieras de Depósito | 0    | 0    | 0    |
| Entidades Financieras de Crédito  | 0    | 0    | 0    |

## 12. Salud

|                  | 2018 | 2019 | 2020 |
|------------------|------|------|------|
| Centros de salud | 0    | 0    | 0    |
| Consultorios     | 1    | 1    | 1    |
| Farmacias        | 0    | 0    | 0    |
| Botiquines       | 0    | 0    | 0    |

## 13. Parque de Vehículos

|                        | 2018 | 2019 | 2020 | 2021 |
|------------------------|------|------|------|------|
| Total vehículos        | 48   | 47   | 54   | 53   |
| Automóviles            | 28   | 29   | 31   | 29   |
| Motos                  | 3    | 3    | 4    | 4    |
| Furgonetas y Camiones  | 14   | 12   | 15   | 16   |
| Autobuses              | 0    | 0    | 0    | 0    |
| Tractores industriales | 0    | 0    | 0    | 0    |
| Otros vehículos        | 3    | 3    | 4    | 4    |



Automóviles Motos Furgonetas y Camiones  
Otros vehículos

## 14. Espacios Deportivos

|                           | 2020 |
|---------------------------|------|
| Campos de tiro            | 0    |
| Campos de golf            | 0    |
| Campos de fútbol          | 0    |
| Rocodromos                | 0    |
| Pistas de petanca         | 0    |
| Pistas de padel           | 0    |
| Pistas de atletismo       | 0    |
| Piscinas cubiertas        | 0    |
| Pistas de squash          | 0    |
| Pistas polideportivas     | 0    |
| Pistas de tenis           | 0    |
| Piscinas al aire libre    | 1    |
| Pabellones polideportivos | 0    |
| Pabellones con fronton    | 0    |
| Frontones                 | 1    |

## 15. Turismo (2021)

|   | Establecimientos | Habitaciones | Plazas |
|---|------------------|--------------|--------|
| Hoteles   |                  |              |        |
| Casas rurales                                   | 1                | 5            | 10     |
| Restaurantes                                    | 1                |              | 30     |
| Hostales  |                  |              |        |
| Pensiones                                       |                  |              |        |
| Turismo activo                                  |                  |              |        |
| Agencias de viajes                              |                  |              |        |
| Apartamentos                                    |                  |              |        |
| Campings  |                  |              |        |
| Albergues turísticos                            |                  |              |        |
| Viviendas de uso turístico                      |                  |              |        |
| Empresas organizadoras de congresos y reuniones |                  |              |        |

## 16. Conectividad: Banda ancha Fija

| Entidad Municipal | Caudal de Bajada | Fibra optica de centralita | Fibra optica hasta el Hogar |
|-------------------|------------------|----------------------------|-----------------------------|
| Castroviejo       | 6 Mb             | NO                         | NO                          |

## 17. Conectividad: Banda ancha Movil

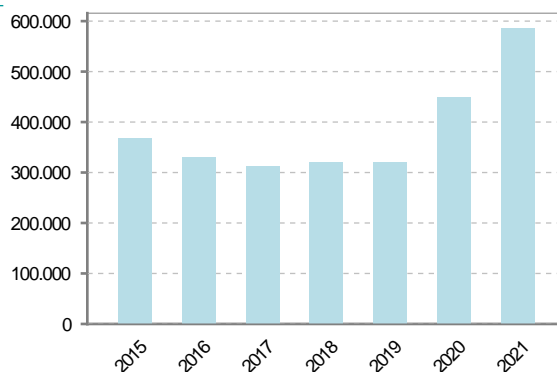
| Entidad Municipal | Caudal de Bajada | UMTS |
|-------------------|------------------|------|
| Castroviejo       |                  | NO   |

## 18. Presupuestos Municipales

### Gastos por capitulos

|   |         |
|---|---------|
| Gastos de Personal                      | 65.750  |
| Gastos en Bienes Corrientes y Servicios | 67.400  |
| Gastos Financieros                      | 100     |
| Transferencias Corrientes               | 5.500   |
| Inversiones Reales                      | 447.657 |
| Transferencias de Capital               | 0       |
| Activos Financieros                     | 0       |
| Pasivos Financieros                     | 0       |

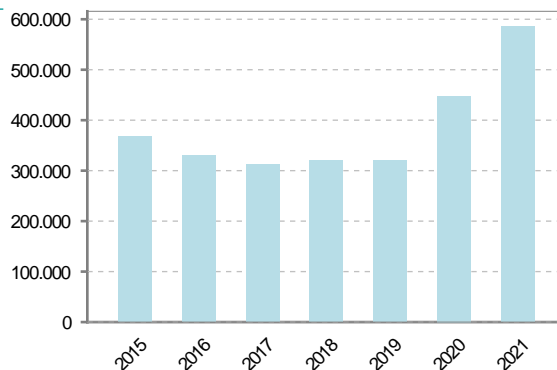
### Gastos



### Ingresos por capitulos

|                                   |         |
|-----------------------------------|---------|
| Impuestos Directos                | 172.200 |
| Impuestos Indirectos              | 1.744   |
| Tasas y Otros Ingresos            | 21.100  |
| Transferencias Corrientes         | 39.500  |
| Ingresos Patrimoniales            | 12.300  |
| Enajenacion de Inversiones Reales | 0       |
| Transferencias de Capital         | 339.563 |
| Activos Financieros               | 0       |
| Pasivos Financieros               | 0       |

### Ingresos





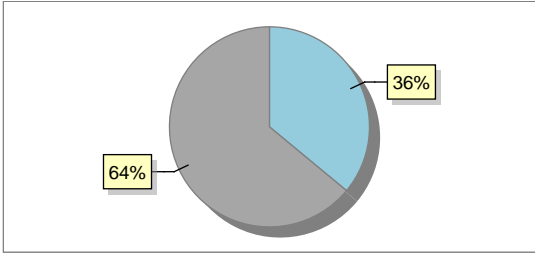
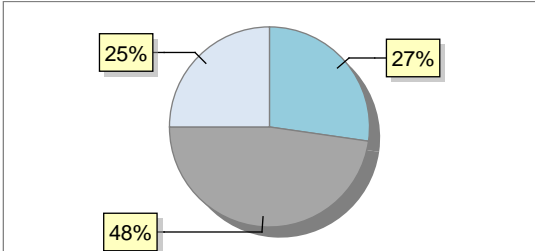
## 19. Educación - Curso 2021 / 2022 - Centros públicos

| Educación Infantil 2º Ciclo, Primaria y Especial |                           | ESO, Bachillerato y Ciclos Formativos |   |
|--|---------------------------|---------------------------------------|---|
| Institución educativa                            |                           | Institución educativa                 |   |
| CRA  | Sin centro rural agrupado | Centros                               | 0 |
| Colegios   | 0                         | <b>Alumnado</b>                       |   |
| <b>Alumnado</b>                                  |                           | ESO                                   | 0 |
| Alumnos  | 0                         | Bachillerato                          | 0 |
|  |                           | Ciclos Formativos                     | 0 |
| <b>Alumnos</b>                                   |                           |                                       |   |
| <div>SIN DATOS</div>                             |                           |                                       |   |

## 20. Educación - Curso 2021 / 2022 - Centros privados

| Educación Infantil 2º Ciclo, Primaria y Especial |   | ESO, Bachillerato y Ciclos Formativos |   |
|--|---|---------------------------------------|---|
| Institución educativa                            |   | Institución educativa                 |   |
| Colegios   | 0 | Centros                               | 0 |
| <b>Alumnado</b>                                  |   | <b>Alumnado</b>                       |   |
| Alumnos  | 0 | ESO                                   | 0 |
|  |   | Bachillerato                          | 0 |
|  |   | Ciclos Formativos                     | 0 |
| <b>Alumnos</b>                                   |   |                                       |   |
| <div>SIN DATOS</div>                             |   |                                       |   |

## 21. Elecciones

|                                    |              |   |         |                   |            |
|------------------------------------|--------------|---|---------|-------------------|------------|
| Alcalde                            | José Domingo | Ceniceros   | Lacalle | Fecha de posesión | 15-06-2019 |
| <b>Elecciones municipales 2019</b> |              |   |         |                   |            |
| PP                                 | 18           |   |         |                   |            |
| PSOE                               | 32           |   |         |                   |            |
| <b>Elecciones autonómicas 2019</b> |              |   |         |                   |            |
| PP                                 | 12           |  |         |                   |            |
| PSOE                               | 21           |   |         |                   |            |
| Otros                              | 11           |   |         |                   |            |