



1 FIN DE LA POBREZA

Gobierno de La Rioja | Instituto de Estadística de La Rioja



En el año 2015 la Asamblea General de la ONU aprobó la Agenda 2030 para el Desarrollo Sostenible, un plan de acción en el que se fijaron 17 objetivos, que incluyen desde la eliminación de la pobreza hasta el combate al cambio climático, la educación, la igualdad de la mujer, la defensa del medio ambiente o el diseño de nuestras ciudades. Cada uno de estos objetivos contiene una serie de metas específicas, que particularizan las acciones a desarrollar.

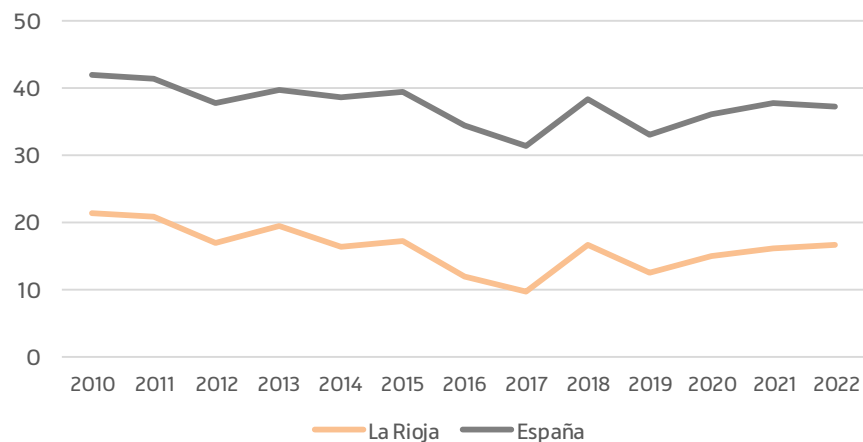
El INE y los Organismos de Estadística de las Comunidades Autónomas han incluido en sus planes y programas estadísticos la operación denominada "Indicadores de la Agenda 2030 para el Desarrollo Sostenible", que tiene como fin constituir un marco de indicadores estadísticos, alineados con los establecidos por la ONU, que permita su seguimiento, a diferentes niveles territoriales.

Con dicho objetivo, en la estadística de síntesis Indicadores de la Agenda 2030 para el Desarrollo Sostenible en La Rioja, dentro del Plan de Estadística para La Rioja para el periodo 2021-2024, se proporcionan series de datos estadísticos procedentes de fuentes de información oficiales que permiten medir a nivel autonómico los indicadores definidos por la ONU.

El Instituto de Estadística de La Rioja incluye un número importante de indicadores cuya metodología ha sido armonizada con los Órganos Centrales de Estadística de las Comunidades Autónomas, garantizando así la plena comparabilidad directa de estos indicadores a nivel regional.

Mediante **el objetivo 1**, los países se comprometen a “Poner fin a la pobreza en todas sus formas y en todo el mundo”, este objetivo se desglosa en siete metas: 1) Erradicar para todas las personas y en todo el mundo la pobreza extrema; 2) Reducir al menos a la mitad la proporción de población que vive en la pobreza; 3) Implementar medidas de protección social; 4) Garantizar el derecho a los recursos económicos y acceso a los servicios básicos; 5) Fomentar la resiliencia de los pobres y las personas que se encuentran en situaciones de vulnerabilidad; 6) Garantizar una movilización de recursos para proporcionar medios que pongan fin a la pobreza; 7) Crear marcos normativos sobre la base de estrategias de desarrollo a fin de apoyar la inversión acelerada en medidas para erradicar la pobreza.

Tasa de riesgo de pobreza relativa



Riesgo de pobreza en La Rioja y España

La tasa de riesgo de pobreza relativa es la proporción de personas con una renta disponible equivalente por debajo del umbral de pobreza (60% de la mediana nacional de la renta disponible). En 2022 (teniendo en cuenta los ingresos de 2021) la tasa de pobreza relativa en La Rioja se situó en el 16,6%, por debajo de la registrada en el conjunto nacional (20,4%).

Esta tasa presenta un retroceso a corto plazo (respecto a 2021) sin embargo, a medio plazo (2015) se registra un leve progreso (-0,37%).

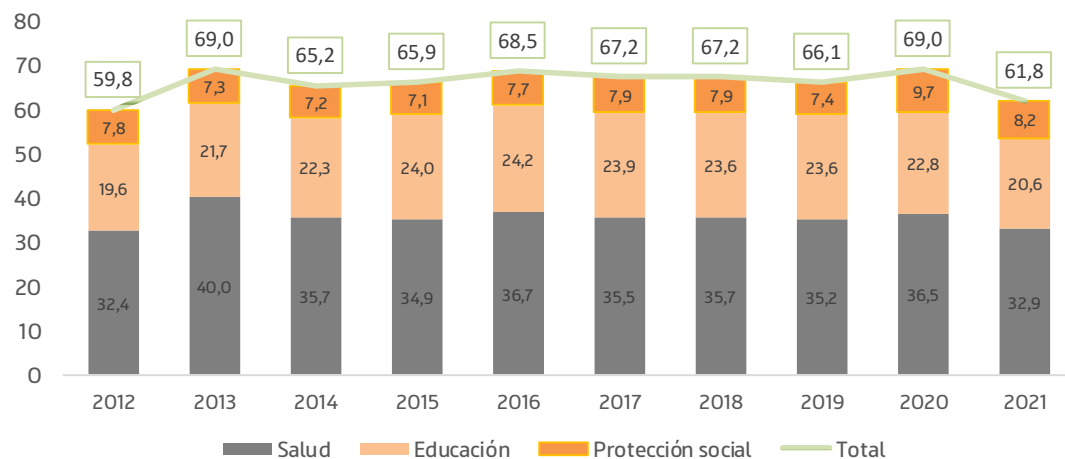
En el año 2022 en La Rioja, la carencia de material severa alcanzó un valor del 3,6% frente al 4,8% del año 2015, presentando un progreso tanto a corto como a medio plazo.

Hogares con baja intensidad en el trabajo

La baja intensidad en el trabajo se entiende como los hogares en los que sus miembros en edad de trabajar (personas entre 18 y 64 años ⁽¹⁾), lo hicieron menos del 20% del total de su potencial. En el año 2022, en La Rioja, este indicador alcanzó el 3,6% (en España 8,1%) lo que supone un leve progreso a corto plazo (-5,3%) y un progreso a medio plazo (-3,5%). La medida de la baja intensidad en el empleo forma parte del indicador AROPE que en La Rioja descendió en 2022 hasta el 20,2%, situándose a más de seis puntos por debajo de la media nacional.

(1): Se excluyen los estudiantes de 18 a 24 años, las personas jubiladas o retiradas, así como las personas inactivas entre 60 y 64 años cuya fuente principal de ingresos del hogar sean las pensiones.

Proporción del gasto de las AAPP que se dedica a servicios esenciales

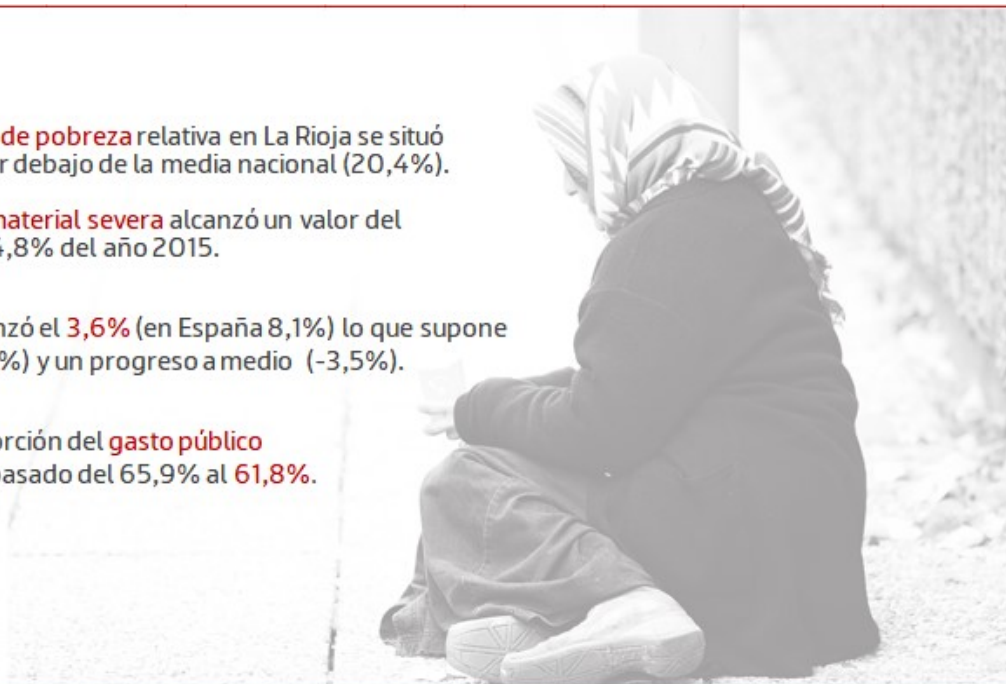


Gasto público en servicios esenciales


En el periodo 2012 a 2021, la proporción del gasto público dedicado a servicios esenciales ha pasado del 65,9% al 61,8%. La proporción que se dedicó a Salud, pasó del 34,9% en 2015 al 32,9% en 2021, presentando un retroceso a medio plazo (-0,7%). Un retroceso similar experimenta el gasto de las AAPP en Educación, cuya proporción baja al 20,6% en 2021 (-1,9%). Protección Social, por el contrario, pasa del 7,1% en 2015 al 8,2% en 2021, se registra un progreso a medio plazo cifrado en un 1,9%.



- En 2022 la **tasa de pobreza** relativa en La Rioja se situó en el 16,6%, por debajo de la media nacional (20,4%).
- La **carencia de material severa** alcanzó un valor del 3,6% frente al 4,8% del año 2015.
- La **baja intensidad en el trabajo** alcanzó el 3,6% (en España 8,1%) lo que supone un leve progreso a corto plazo (-5,3%) y un progreso a medio (-3,5%).
- En el periodo 2012 a 2021, la proporción del **gasto público dedicado a servicios esenciales** ha pasado del 65,9% al 61,8%.
 - Salud: 32,9%
 - Educación: 20,6%
 - Protección social: 8,2%



Poner fin a la pobreza en todas sus formas en todo el mundo



NOTA METODOLÓGICA

Se presenta el progreso en La Rioja de los subindicadores de los ODS distinguiendo el progreso a corto plazo (último año disponible respecto al anterior) y a medio plazo (desde 2015). En ambos casos se ha utilizado la tasa de crecimiento anual compuesto y se ha dividido en cuatro categorías:

En progreso: tasa $\geq 0,5\%$

Leve progreso: tasa entre $[0\%, 0,5\%)$

Leve retroceso: tasa entre $[-0,5\%, 0\%)$

Retroceso: tasa $< -0,5\%$

Para indicadores con dirección normativa negativa se invierten las categorías. Cuando no se puede determinar el progreso, por insuficiencia de información o porque el indicador no es numérico o bien no tiene una dirección normativa clara, se supondrá no disponible (nd).

La información contenida en este documento tiene carácter provisional por lo que podría ser actualizada por parte del organismo responsable. Se puede acceder a la última información disponible de comercio exterior de La Rioja en la siguiente dirección del Instituto de Estadística de La Rioja:

<https://www.larioja.org/estadistica/es/objetivos-desarrollo-sostenible-rioja>

Gobierno de La Rioja
www.larioja.org



**Instituto
de Estadística
de La Rioja**

Consulta y descarga los principales indicadores económicos coyunturales disponibles en nuestra página web:

<http://www.larioja.org/indicadores-coyunturales>
www.larioja.org/estadistica



@riojastat