



Estadística al día

Coyuntura turística hotelera (CTH).
Agosto 2022. Datos provisionales

23 de Septiembre de 2022

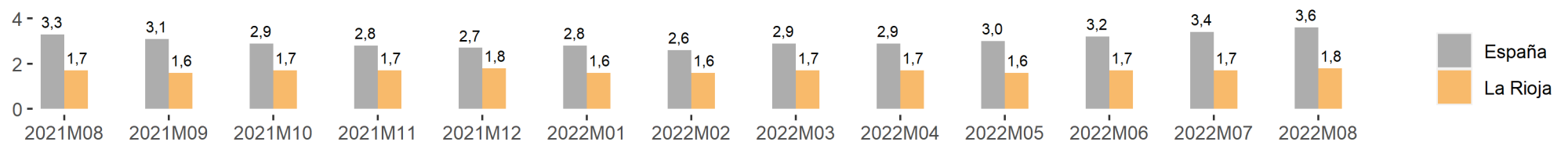
Los resultados correspondientes al mes de agosto, difundidos por el INE en la Encuesta de Ocupación en Establecimientos Hoteleros, estiman 67.706 viajeros en La Rioja, lo que supone una variación interanual del -4,9%. En el caso de los viajeros residentes en España, los datos reflejan un -12% respecto al mismo mes de 2021, mientras que entre los residentes en el extranjero esta diferencia fue del 42,8%.

	La Rioja					España				
	Mes actual	Var. (%) Mensual	Var. (%) Anual	Acumulado año actual	Var. (%) acumulada	Mes actual	Var. (%) Mensual	Var. (%) Anual	Acumulado año actual	Var. (%) acumulada
Viajeros	67.706	28,8	-4,9	348.375	83,4	12.858.732	4,5	23,5	69.649.653	104,5
Residentes en España	54.522	32,2	-12,0	272.733	64,1	6.506.701	7,2	-6,2	36.274.502	49,0
Resid. en el extranjero	13.185	16,7	42,8	75.640	218,6	6.352.031	1,9	82,9	33.375.150	243,5
Pernoctaciones	122.106	35,4	-0,1	598.381	82,9	46.293.221	9,3	34,3	220.606.811	132,1
Residentes en España	101.194	40,9	-5,4	477.855	66,9	18.214.033	16,4	-6,9	83.837.594	47,2
Resid. en el extranjero	20.911	13,7	37,3	120.524	195,3	28.079.188	5,1	88,6	136.769.218	259,1

En cuanto a las pernoctaciones, en agosto sumaron un total de 122.106, es decir, un -0,1% en relación a las contabilizadas en el mismo mes de 2021. En España experimentaron una variación del 34,3%. En La Rioja, las pernoctaciones de residentes españoles registraron una tasa del -5,4% anual al tiempo que las de extranjeros lo hicieron un 37,3%.

Por lo que se refiere a la estancia media, los turistas permanecieron en nuestra comunidad una media de 1,8 días por viajero. En el conjunto nacional la estancia media ascendió a 3,6 pernoctaciones por viajero

Estancia media



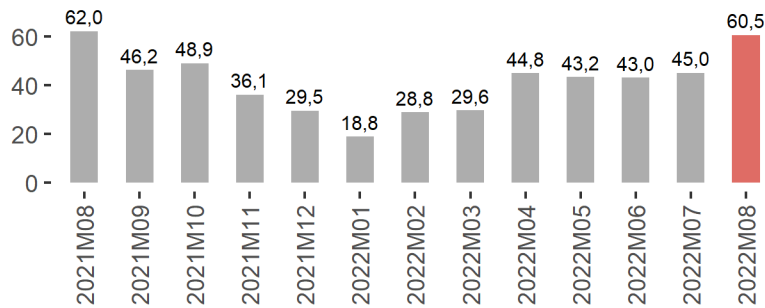
Así mismo, se estima que en agosto permanecieron abiertos 157 establecimientos hoteleros (147 en el mismo mes de 2021). Desde la perspectiva laboral, estos establecimientos emplearon a 809 personas, frente a las 717 del año anterior.

Establecimientos, plazas, grados de ocupación y personal empleado

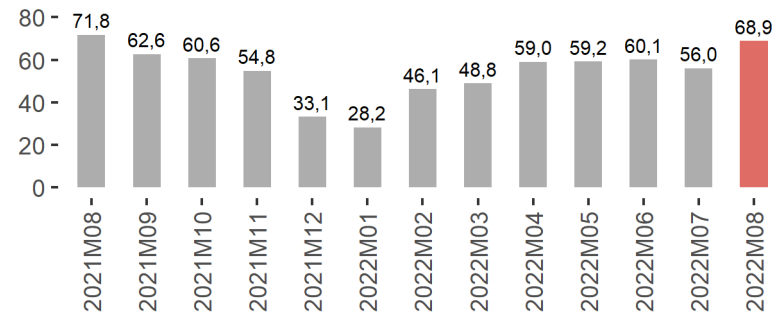
	La Rioja			España		
	Mes Actual	Diferencia		Mes Actual	Diferencia	
		Mensual	Anual		Mensual	Anual
Número de establecimientos abiertos estimados	157,0	-1,0	10,0	16.328,0	-109,0	1.311,0
Número de habitaciones estimadas	3.280,0	5,0	84,0	877.357,0	-181,0	103.087,0
Número de plazas estimadas	6.365,0	-17,0	153,0	1.868.670,0	8.224,0	229.154,0
Grado de ocupación por plazas	60,5	15,5	-1,5	75,4	5,5	10,3
Grado de ocupación por plazas en fin de semana	68,9	12,9	-2,8	78,2	5,0	9,6
Grado de ocupación por habitaciones	64,2	12,1	-1,1	79,0	5,5	11,5
Personal empleado	809,0	24,0	92,0	282.845,0	5.016,0	65.405,0

En cuanto al grado de ocupación, el pasado mes de agosto se cubrieron en La Rioja el 60,5 % de las plazas ofertadas, alcanzando el 68,9 % de ocupación por plaza en fin de semana.

Grado de ocupación por plazas

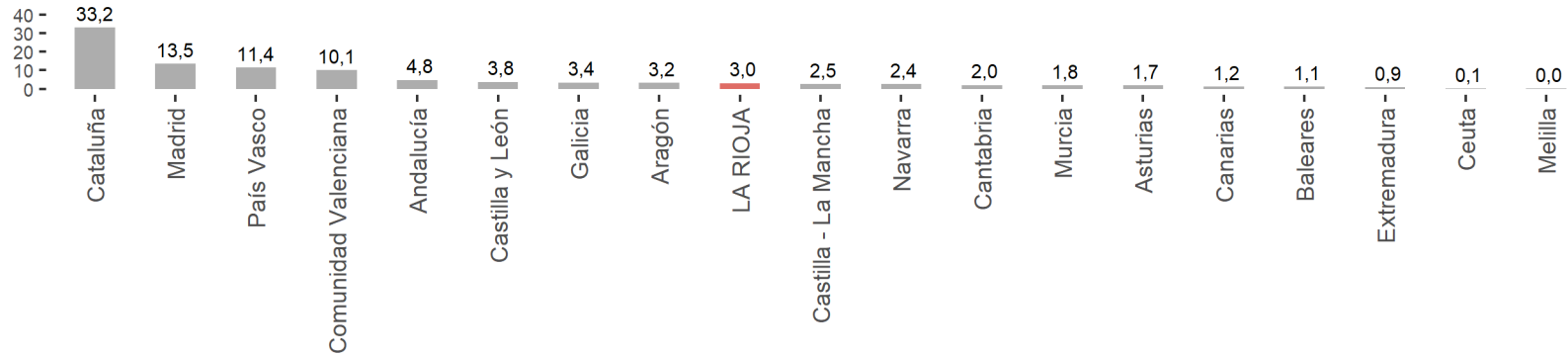


Grado de ocupación por plazas en fin de semana



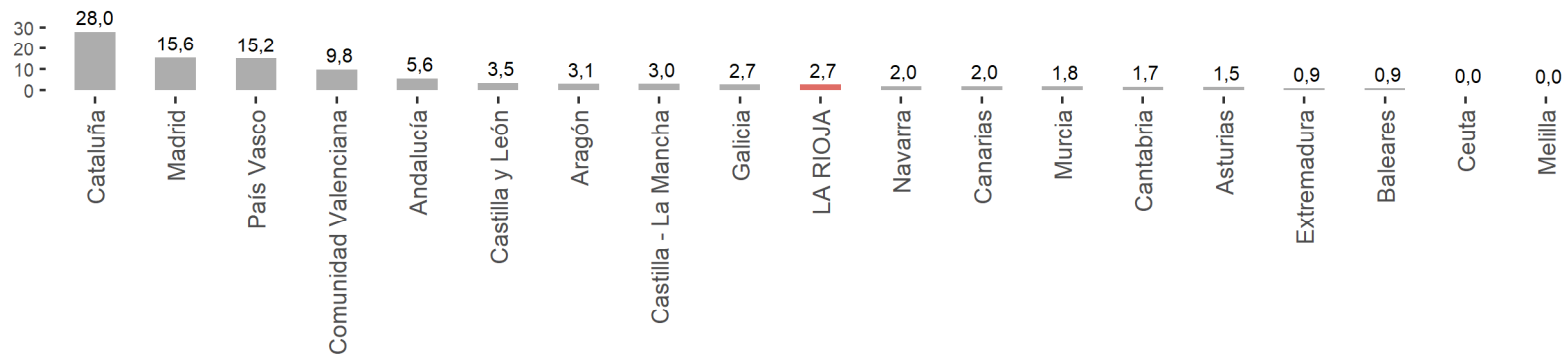
Durante el mes de agosto, los viajeros residentes en España con destino La Rioja procedían principalmente de las comunidades de Cataluña (33,2 %), Madrid (13,5 %) y País Vasco (11,4 %).

Distribución porcentual de los viajeros en La Rioja según CCAA de procedencia



En los porcentajes de distribución de las pernoctaciones despunta en primer lugar Cataluña (28 %), seguida de Madrid (15,6 %), País Vasco (15,2 %) y Comunidad Valenciana (9,8 %). Cabe destacar que del total de viajeros que visitaron La Rioja en el mes de agosto, el 3 % residía en esta comunidad (2,7 % de las pernoctaciones).

Distribución porcentual de las pernoctaciones en La Rioja según CCAA de procedencia

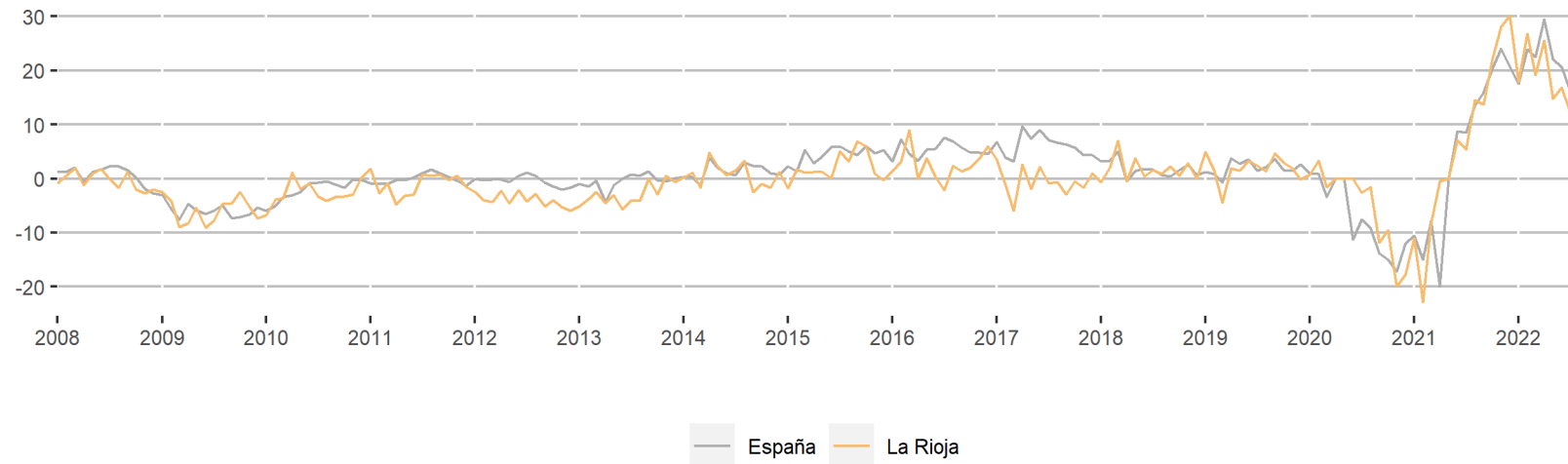


Índice de Precios Hoteleros

	Año actual		Año anterior	
	Índice	Var. (%)	Índice	Var. (%)
	Mensual	Anual	Mensual	Anual
La Rioja	111,4	4,2	106,9	14,5
España	144,1	13,3	127,1	13,5

La tasa anual del Índice de Precios Hoteleros se situó en el 4,2 % en agosto, frente al 14,5 % registrado un año atrás. A nivel nacional se produjo una variación anual del 13,3 % (13,5 % en agosto de 2021).

Tasa de variación anual del Índice de Precios Hoteleros



La facturación media por cada habitación ocupada (ADR) de los hoteles riojanos en agosto fue de 73,2 euros, lo que significa un -1,5 % en relación al mismo mes de 2021.

Por su parte, el ingreso por habitación disponible (RevPAR), que está condicionado por la ocupación registrada en los establecimientos hoteleros, alcanzó los 47,9 euros, con un -3,5 % en relación a agosto del año anterior.

ADR y RevPAR de comunidades y ciudades autónomas				
Mes	ADR	Var. (%)	RevPAR	Var. (%)
Actual	(en euros)	Anual	(en euros)	(Anual)
ESPAÑA	127,6	11,4	101,6	30,9
Andalucía	143,2	5,8	110,0	10,8
Aragón	73,7	1,3	44,7	-0,2
Asturias	105,8	10,3	83,1	5,7
Baleares	159,7	4,7	146,7	43,0
Canarias	117,0	6,4	100,0	35,8
Cantabria	115,7	7,6	93,9	8,8
Castilla y León	67,0	4,1	39,6	1,3
Castilla - La Mancha	59,7	-1,9	26,1	0,0
Cataluña	131,0	23,5	111,8	55,8
Comunidad Valenciana	120,8	7,1	101,5	15,8
Extremadura	68,1	-1,8	35,6	-1,0
Galicia	83,9	5,7	60,0	8,2
Madrid	87,7	22,3	48,8	52,4
Murcia	88,5	8,3	60,4	11,8
Navarra	79,0	8,9	54,4	2,5
País Vasco	133,2	17,3	113,3	22,7
LA RIOJA	73,2	-1,5	47,9	-3,5
Ceuta	76,8	18,4	46,9	32,1
Melilla	74,9	7,3	51,1	4,6

Por comunidades autónomas, las regiones con mayor ADR fueron Baleares y Andalucía con 159,7 y 143,2 euros de facturación media, respectivamente.

El mayor ingreso por habitación disponible se obtuvo en las comunidades de Baleares (146,7 euros) y País Vasco (113,3 euros).

La información contenida en este documento tiene carácter provisional por lo que podría ser actualizada por parte del organismo responsable. Se puede acceder a la última información disponible de ocupación en establecimientos hoteleros de La Rioja en la siguiente dirección del Instituto de Estadística de La Rioja:

www.larioja.org/eoh

Fuente:



Consulta y descarga los principales indicadores económicos coyunturales disponibles en nuestra página web:

www.larioja.org/indicadores-coyunturales

www.larioja.org/estadistica

 @riojastat