



Estadística al día

Afiliación de extranjeros a la Seguridad Social.
Agosto 2022.

20 de Septiembre de 2022

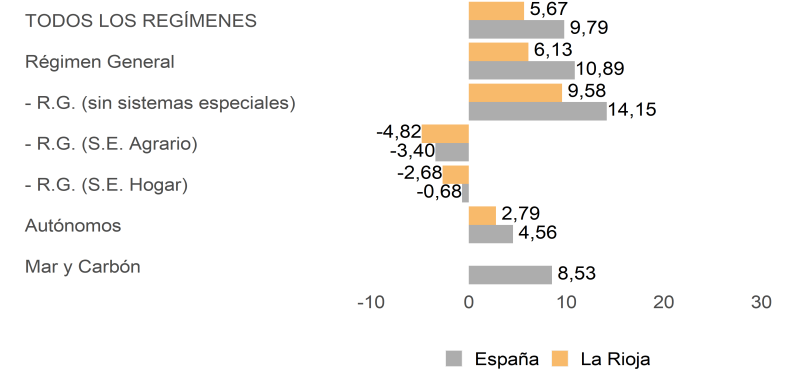
El número medio de afiliaciones al Sistema de la Seguridad Social de ciudadanos extranjeros durante el mes de agosto de 2022, se situó en 17.668, lo que supone una variación anual de un 5,7 %. En el ámbito nacional, este porcentaje se elevó al 9,8 %.

Si nos fijamos en los datos por regímenes, las afiliaciones medias en el Régimen General (sin incluir los Sistemas Especiales Agrario y Hogar) sumaron en agosto un total de 11.815, tras presentar una tasa interanual del 9,6 %. Por su parte, las afiliaciones de los Trabajadores Autónomos se elevaron a 2.333, un 2,8 % en comparación al mismo periodo de 2021.

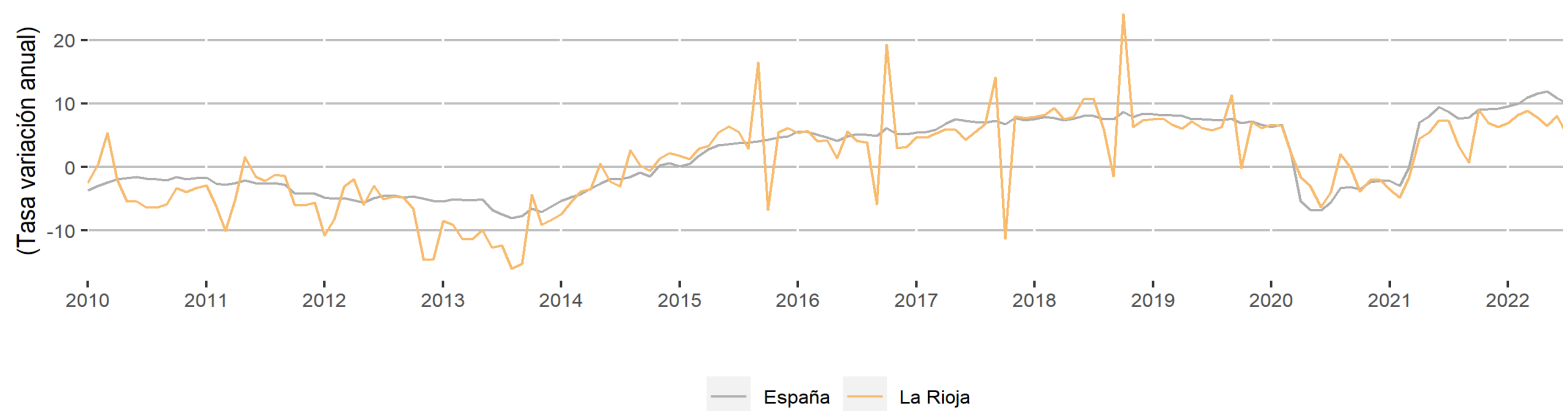
Afiliación media de extranjeros por regímenes.

	La Rioja				España			
	Mes actual	Var.(%) Mensual	Var.(%) Anual	Var.(%) Acumulada	Mes actual	Var.(%) Mensual	Var.(%) Anual	Var.(%) Acumulada
TODOS LOS REGÍMENES	17.668	-0,3	5,7	7,1	2.437.491	-0,6	9,8	10,6
Régimen General	15.335	-0,3	6,1	7,8	2.032.319	-0,7	10,9	11,8
- R.G. (sin sistemas especiales)	11.815	-0,8	9,6	11,9	1.674.131	-0,3	14,1	15,7
- R.G. (S.E. Agrario)	2.195	1,9	-4,8	-4,5	193.137	-3,8	-3,4	-2,4
- R.G. (S.E. Hogar)	1.325	0,3	-2,7	-1,1	165.051	-0,6	-0,7	-0,4
Autónomos	2.333	-0,5	2,8	2,9	399.520	-0,1	4,6	5,1
Mar y Carbón					5.652	0,1	8,5	5,2

Afiliación por regímenes. Tasa Anual



Afiliación de extranjeros. Tasa Anual



Analizando su procedencia, un total de 7.552, es decir, el 42,7 % de las afiliaciones de extranjeros correspondían a ciudadanos procedentes de países miembros de la Unión Europea frente al 34,2 % que representaban en España.

De ellos, 4.851 cotizaban en el Régimen General (sin incluir los Sistemas Especiales Agrario y Hogar) y 1.163 en Autónomos.

Por su parte, se contabilizaron 10.115 afiliaciones de países no comunitarios, entre las que destacan las 6.964 del Régimen General (sin incluir los Sistemas Especiales Agrario y Hogar) y las 1.170 de Autónomos.

En términos interanuales, los datos para la Unión Europea reflejan una variación del 1,8 % respecto al mismo mes de 2021, mientras que para los países no comunitarios esta diferencia fue del 8,8 %.

Afiliación media de extranjeros por regímenes y procedencia.

	La Rioja				España			
	Mes actual	Var.(%) Mensual	Var.(%) Anual	Var.(%) Acumulada	Mes actual	Var.(%) Mensual	Var.(%) Anual	Var.(%) Acumulada
UNIÓN EUROPEA	7.552	-1,1	1,8	1,8	834.461	-1,4	6,9	7,4
Régimen General	6.389	-1,3	1,9	2,1	672.697	-1,7	7,2	7,6
- R.G. (sin sistemas especiales)	4.851	0,2	5,0	6,0	591.092	-1,0	9,9	11,0
- R.G. (S.E. Agrario)	929	-8,0	-5,9	-6,9	46.951	-9,6	-9,5	-9,6
- R.G. (S.E. Hogar)	610	-1,8	-8,7	-8,8	34.654	-1,4	-7,6	-7,2
Autónomos	1.163	-0,2	1,4	0,2	160.273	-0,2	5,7	6,3
NO UNIÓN EUROPEA	10.115	0,3	8,8	11,6	1.603.030	-0,1	11,3	12,4
Régimen General	8.946	0,5	9,4	12,4	1.359.622	-0,1	12,8	14,0
- R.G. (sin sistemas especiales)	6.964	-1,4	13,0	16,4	1.083.038	0,1	16,6	18,5
- R.G. (S.E. Agrario)	1.266	10,7	-4,0	-2,4	146.187	-1,8	-1,3	0,5
- R.G. (S.E. Hogar)	716	2,3	3,1	7,0	130.397	-0,4	1,3	1,7
Autónomos	1.170	-0,7	4,2	5,7	239.247	-0,1	3,8	4,3

En lo que concierne al género, en agosto se registraron 9.903 afiliaciones de hombres, lo que equivale al 56,1 % del total. En relación al año anterior, anotaron una tasa del 4 %. Cabe destacar que entre las afiliaciones de fuera de la Unión Europea, el colectivo masculino llegó a suponer el 58,8 %.

Mientras, las afiliaciones de las mujeres se cifraron en 7.764, un 7,9 % respecto a agosto del año anterior.

Afiliación media de extranjeros por género y procedencia.

	La Rioja				España			
	Mes actual	Var.(%) Mensual	Var.(%) Anual	Var.(%) Acumulada	Mes actual	Var.(%) Mensual	Var.(%) Anual	Var.(%) Acumulada
TOTAL	17.668	-0,3	5,7	7,1	2.437.491	-0,6	9,8	10,6
Hombres	9.903	-0,4	4,0	5,2	1.358.718	-0,7	8,6	9,1
Mujeres	7.764	-0,2	7,9	9,7	1.078.751	-0,4	11,4	12,6
UNIÓN EUROPEA	7.552	-1,1	1,8	1,8	834.461	-1,4	6,9	7,4
Hombres	3.958	-1,1	1,9	0,9	444.464	-1,6	6,1	6,0
Mujeres	3.594	-1,2	1,6	2,8	389.995	-1,2	7,9	9,0
NO UNIÓN EUROPEA	10.115	0,3	8,8	11,6	1.603.030	-0,1	11,3	12,4
Hombres	5.945	0,0	5,4	8,3	914.254	-0,3	9,8	10,6
Mujeres	4.170	0,7	13,9	16,8	688.757	0,1	13,5	14,8

Por lo que se refiere a su distribución por sectores, se concluye que tanto en el Régimen General como en el Especial de Autónomos predominaron las afiliaciones del sector Servicios. En el Régimen General, sumaron un total de 7.257 lo que equivale al 61,4 % del total del régimen mientras que en el de Autónomos, fueron 1.553, es decir, el 66,6 %. En España, representaron el 79,2 % y el 81,8 %, respectivamente.

Afiliación media de extranjeros por sectores de actividad.

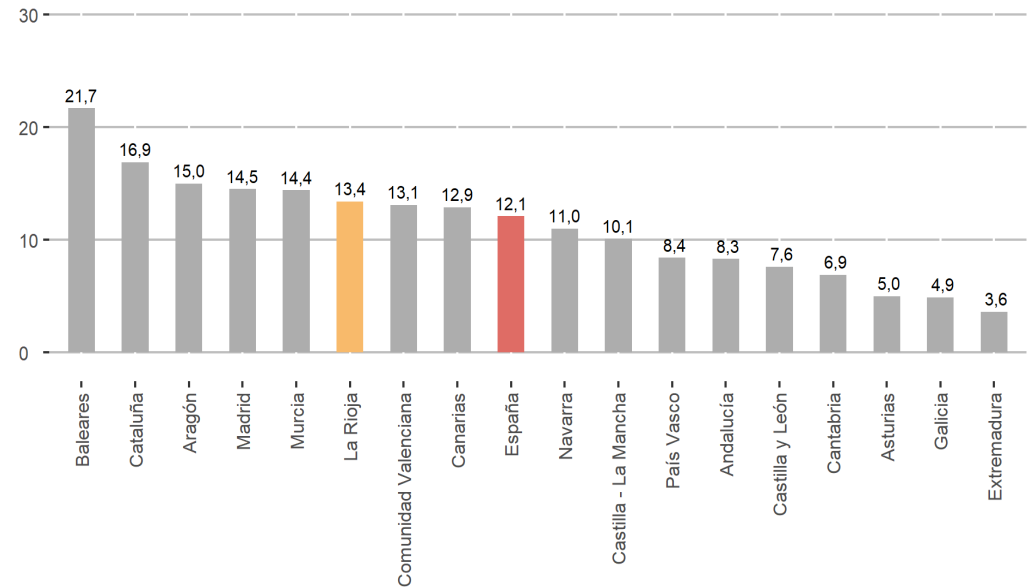
	La Rioja		España	
	Régimen General	R.E. Trabajadores Autónomos	Régimen General	R.E. Trabajadores Autónomos
TOTAL SECTORES	11.815	2.333	1.674.131	399.520
Agricultura	417	68	17.601	6.128
Industria	2.751	91	166.374	11.697
Construcción	1.390	622	164.555	54.810
Servicios	7.257	1.553	1.325.601	326.886



Afiliaciones medias de extranjeros por Comunidades Autónomas.

	Mes actual	Var. (%) Mensual	Var. (%) Anual	Var. (%) Acumulada	Extranj. (%) Sobre Total
España	2.437.491	-0,6	9,8	10,6	12,1
Andalucía	270.723	-0,1	10,1	9,7	8,3
Aragón	88.652	-1,8	3,3	5,3	15,0
Asturias	18.926	1,3	9,5	11,6	5,0
Baleares	131.514	0,4	18,5	22,8	21,7
Canarias	108.333	1,3	16,7	17,5	12,9
Cantabria	16.050	1,3	9,4	12,1	6,9
Castilla y León	71.736	-0,6	8,0	9,6	7,6
Castilla - La Mancha	75.894	-6,9	6,8	8,4	10,1
Cataluña	606.626	-0,1	10,3	10,8	16,9
Comunidad Valenciana	264.719	-0,4	10,6	12,3	13,1
Extremadura	14.775	-0,2	3,5	8,1	3,6
Galicia	51.626	0,3	11,1	13,7	4,9
Madrid	490.454	-0,7	8,9	9,5	14,5
Murcia	90.348	-4,3	2,7	2,7	14,4
Navarra	32.956	1,2	7,5	8,9	11,0
País Vasco	80.976	0,1	10,3	10,1	8,4
La Rioja	17.668	-0,3	5,7	7,1	13,4

Porcentaje de Afiliaciones de extranjeros por Comunidades Autónomas



En el contexto regional, las comunidades con mayor porcentaje de afiliaciones de extranjeros a la Seguridad Social fueron Baleares (21,7%), Cataluña (16,9%) y Aragón (15%)

En el extremo opuesto, se encontraban Extremadura (3,6%), Galicia (4,9%) y Asturias (5%).

En relación al total de afiliaciones, en La Rioja el 13,4% eran de extranjeros frente al 12,1% que significaron en España.

Se puede acceder a la última información disponible de la afiliación de extranjeros al sistema de la Seguridad Social en La Rioja en la siguiente dirección del Instituto de Estadística de La Rioja:

www.larioja.org/afiliaciones

Fuente:



Consulta y descarga los principales indicadores económicos coyunturales disponibles en nuestra página web:

www.larioja.org/indicadores-coyunturales

www.larioja.org/estadistica

 @riojastat