



SERVICIOS SOCIALES

Durante 2021 en La Rioja se beneficiaron de **pensiones no contributivas** 1.981 personas, de las que el 63,4% recibía prestaciones de jubilación y el 36,6% de invalidez. Las mujeres son mayoría (72,4%) entre quienes perciben prestación por jubilación mientras que los hombres destacan en el caso de las prestaciones por invalidez (53,6%).

Respecto a 2020, el número de prestaciones no contributivas por invalidez descendió en 2021 el 26,0% y el de jubilación aumentó un 3,9%.

Prestaciones de naturaleza no contributiva a 31 de diciembre de 2021				
	Personas beneficiarias	Importe medio	% Variación anual personas beneficiarias	
Invalidez	726	443,0	-26,0	
Jubilación	1.255	395,7	3,9	

Fuente: Instituto de Mayores y Servicios Sociales (Imserso)

El importe medio de la pensión de invalidez fue de 443 euros, lo que supone 10,6 euros más que en 2020 (2,5% de subida anual). Por su parte, la pensión de jubilación se quedó en 395,7 euros, 10,1 euros más que lo que se percibía en 2020 (2,6% de incremento anual).

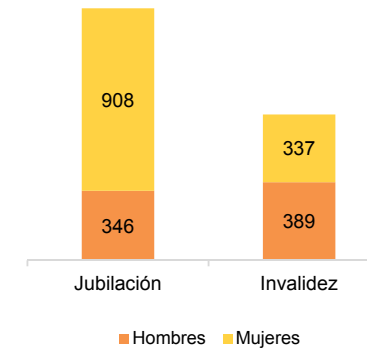
Situación de dependencia a 31 de diciembre de 2021			
	La Rioja	España	% La Rioja / España
Solicitudes	15.454	1.892.604	0,8
Resoluciones	15.446	1.768.008	0,9
Pers. beneficiarias con dcho. a prestación	11.690	1.415.578	0,8
Pers. beneficiarias con prestaciones	8.004	1.222.142	0,7
Prestaciones	11.764	1.569.205	0,7

Fuente: Instituto de Mayores y Servicios Sociales (Imserso)

La **dependencia** es la necesidad de ayuda para las tareas cotidianas; hasta el 31 de diciembre de 2021 se realizaron 15.454 solicitudes de atención a la dependencia en La Rioja, lo que supone un 4,8% en relación a la población residente, en España este porcentaje es el 4,0%. Asimismo, se resolvieron 15.446 resoluciones, ocho menos del total de las solicitudes que hubo en nuestra región. De ellas, el 75,7% fue positiva, produciendo 11.690 personas beneficiarias con derecho a prestación; a nivel nacional las resoluciones positivas suponen el 80,1% de las presentadas.

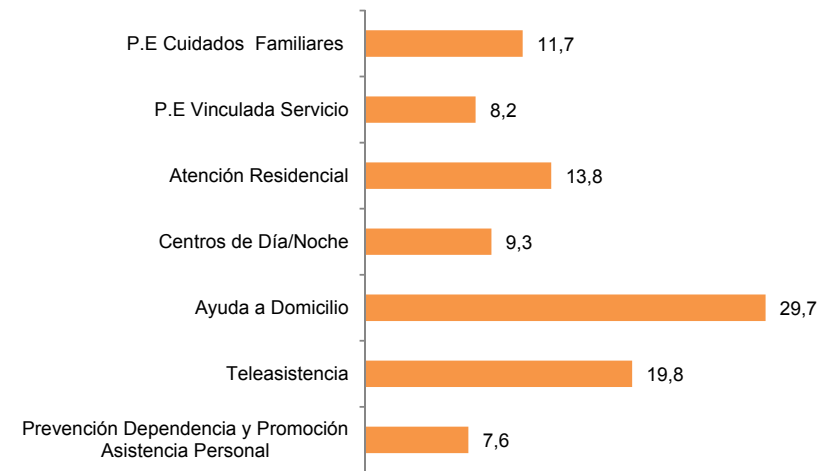
No todas las personas beneficiarias con derechos recibieron algún tipo de prestación, 8.004 sí lo hicieron; el número de prestaciones recibidas fue de 11.764.

Prestaciones de naturaleza no contributiva
Año 2021 (31 diciembre)



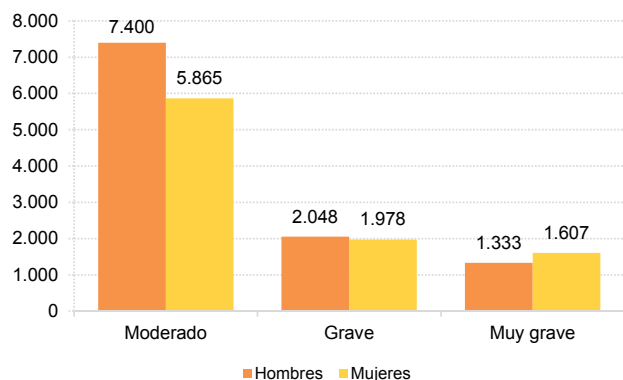
Fuente: Instituto de Mayores y Servicios Sociales (Imserso)

Prestaciones de dependencia según tipo.
Año 2021 (31 de diciembre)
(Porcentaje)



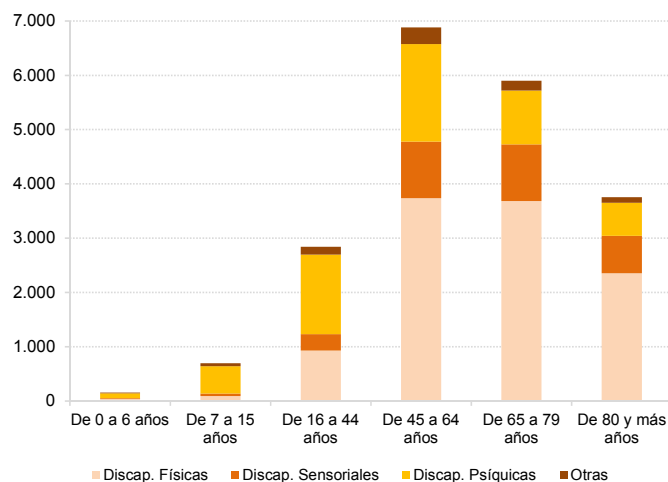
Fuente: Instituto de Mayores y Servicios Sociales (Imserso)

Número de personas con discapacidad según grado. Año 2021



Fuente: Consejería de Servicios Sociales y Gobernanza Pública.

Dependientes por tipo de discapacidad y edad. Año 2021



Fuente: Consejería de Servicios Sociales y Gobernanza Pública.

En 2021 había en La Rioja 20.231 personas con **discapacidad** reconocida, de las que el 65,6% tenía un grado moderado, el 19,9% grave y un 14,5% muy grave; este último grupo es en el único que predominan las mujeres, son el 54,7% del colectivo y en parte este hecho puede explicarse porque un 23,8% de las mujeres con dependencia tiene 80 o más años, mientras que los varones dependientes de esa edad son el 14,0%. En el conjunto de dependientes el 53,3% son varones y el 46,7% mujeres.

Si lo que se tiene en cuenta es el tipo de discapacidad, la física es la más frecuente tanto entre los hombres (55,3%) como entre las mujeres (51,5%) con dependencia reconocida.

En segundo lugar, se encuentran las discapacidades psíquicas que afectan a un 26,3% de los hombres con discapacidad y a un 27,8% de las mujeres en dicha situación.

Por edad, entre el colectivo menor de 16 años con discapacidad, la más frecuente es la psíquica (56,7% entre 0 y 6 años y 72,7% entre 7 y 15 años).

El peso de las discapacidades físicas se incrementa con la edad a partir de los 16 años, llegando al 62,7% para quienes tienen 80 y más años.

Para atender a estas personas con discapacidad reconocida La Rioja cuenta con 829 plazas, de las que un 25,8% pertenece a centros residenciales, un 35,0% a centros de día y un 39,2% está en centros ocupacionales.

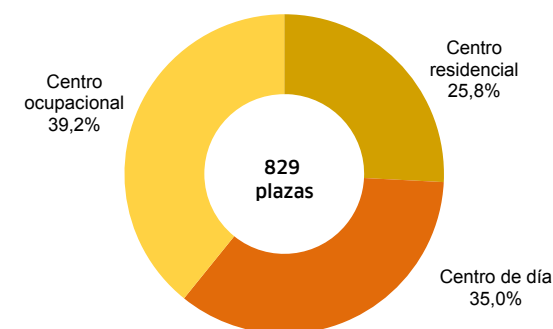
En cuanto a las personas **mayores**, a 1 de julio de 2021 residían en La Rioja, 68.241 personas de 65 y más años. Para darles un servicio adecuado a sus necesidades había 32 residencias, 22 centros de día y 12 centros de participación activa, distribuidos por toda la geografía riojana.

El número de plazas públicas en las **residencias** ascendía a 1.633, a las que se sumaban 78 plazas públicas municipales y 1.612 plazas privadas.

Los 22 **centros de día** por su parte, contaban con 535 plazas públicas y otras 225 de carácter privado.

Además La Rioja disponía de 12 **centros de participación activa**, con un total de 41.875 personas socias.

Plazas en centros para personas con discapacidad Año 2021



Fuente: Consejería de Servicios Sociales y Gobernanza Pública.

Atención a personas mayores según tipo de centro

Año 2021	
Residencias	
Centros	32
Plazas públicas del Gobierno de La Rioja	1.633
Plazas públicas municipales	78
Plazas privadas	1.612
Centros de día	
Centros	22
Plazas públicas del Gobierno de La Rioja	535
Plazas privadas	225
Centros de participación activa	
Centros	12
Socios	41.875

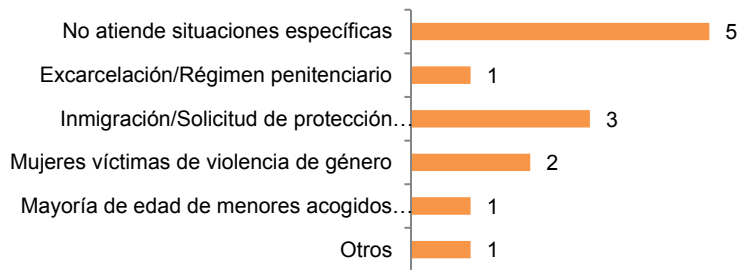
Fuente: Consejería de Servicios Sociales y Gobernanza Pública.

Centros de atención a las personas sin hogar en La Rioja según servicios / prestaciones

	2018	2020
Total	11	11
Información y acogida	9	10
Orientación y/o derivación	7	9
Alojamiento	10	10
Restauración (alimentación)	7	5
Orientación profesional	4	6
Taller ocupacional	3	2
Taller de inserción	2	1
Educación de adultos/Formación en el idioma	1	3
Aseo personal	8	10
Lavandería	8	9
Actividades artísticas/culturales/ocio	6	8
Atención sanitaria	3	1
Atención psicológica	4	5
Asistencia jurídica	2	2
Atención y acompañamiento social	8	10
Ropero	6	6
Intervención en la calle	1	1
Acceso a internet	3	8
Otras	3	.
Gasto medio anual por centro	204.557	279.030

Fuente: Encuesta sobre Centros de Atención a Personas Sin Hogar. INE. Unidades: Centros en número y datos económicos en euros

Centros por situaciones específicas de atención. Año 2020



Fuente: Encuesta sobre Centros de Atención Personas Sin Hogar. INE
Nota: Cada centro puede atender más de una situación específica.

En 2020 había en La Rioja 11 **centros de atención a personas sin hogar**, con un gasto medio por centro de 279.030 euros. 9 de los centros estaban financiados mayoritariamente por las administraciones públicas, otro es una institución privada sin ánimo de lucro y otro con fondos propios.

Entre los servicios que ofrecían estos centros los más frecuentes eran el alojamiento (10 centros), la información y acogida (10), aseo personal (10), atención y acompañamiento social (10), lavandería (9), orientación y/o derivación (9) y actividades artísticas/culturales/ocio (8). Destacar que en 2020 había 2 nuevos centros de orientación profesional y hasta 8 centros con acceso a internet frente a los 3 que había en 2018.

Además, en los centros de atención a personas sin hogar trabajaban en 2020 un total de 131 personas, de las que un 51,9% lo hacía a tiempo completo y un 48,1% a tiempo parcial. Según el tipo de vinculación, el 64,1% del personal era asalariado fijo, un 8,4% era asalariado temporal, un 22,9% voluntario y un 4,6% restante era personal de otro tipo.

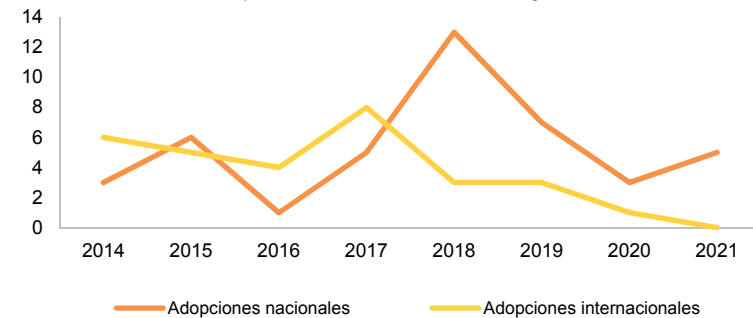
Durante el año 2021 se realizaron en La Rioja cinco **adopciones** nacionales y ninguna internacional.

Por su parte, el número de solicitudes en el contexto nacional (21) continúa creciendo, y también lo hace en el internacional, con nueve solicitudes de adopción en 2021 frente a las 8 de 2020 y a las 2 realizadas en 2019.

El número de **títulos de familia numerosa** ha crecido en el último año, alcanzando en 2021 los 4.591 títulos frente a los 4.325 de 2020. Cabe reseñar que es la cifra más elevada de los años analizados.

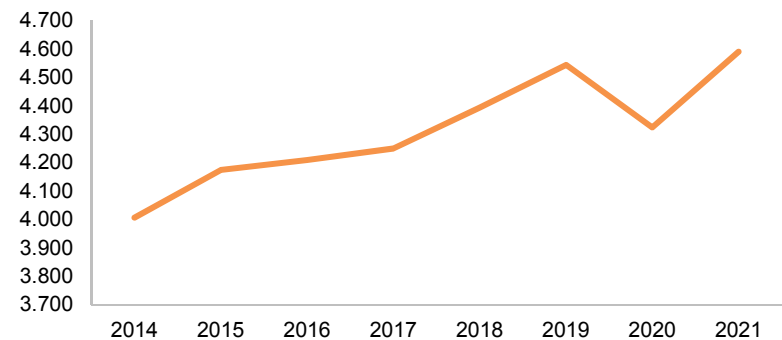
Además, el 14,6% de las familias numerosas riojanas tiene algún descendiente con discapacidad y un 10,2% tiene 5 hijos o más.

Adopciones realizadas en La Rioja



Fuente: Consejería de Servicios Sociales y Gobernanza Pública.

Títulos de familias numerosas en La Rioja



Fuente: Consejería de Servicios Sociales y Gobernanza Pública.