



COMERCIO EXTERIOR

Las exportaciones en La Rioja se cifraron en 2021 en 1.840,1 millones de euros, con datos provisionales, un 7,9% más que en el año anterior. Por su parte, las importaciones sumaron 1.379,7 millones de euros, un 10,3% más que en 2020.

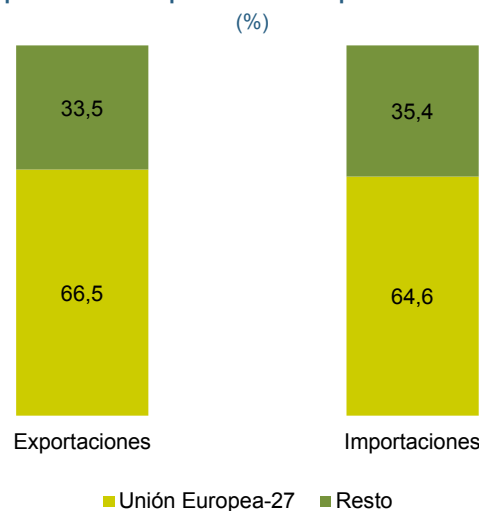
Comercio Exterior		
	Año 2021	% Var. anual
Exportaciones	1.840.139	7,9
Unión Europea-27	1.223.086	9,3
Resto	617.053	5,2
Importaciones	1.379.725	10,3
Unión Europea-27	891.043	21,0
Resto	488.682	-5,1

Fuente: Estadística del Comercio Exterior de La Rioja. Riojastat
Unidad: miles de euros

El superávit comercial fue de 460,4 millones de euros en 2021, un 1,4% más que el de 2020.

La Rioja es la tercera comunidad con mayor tasa de cobertura en 2021 situándose en 133,4%, por detrás de Navarra (167,5%) y Castilla y León (152,0%).

Participación de las exportaciones e importaciones. Año 2021

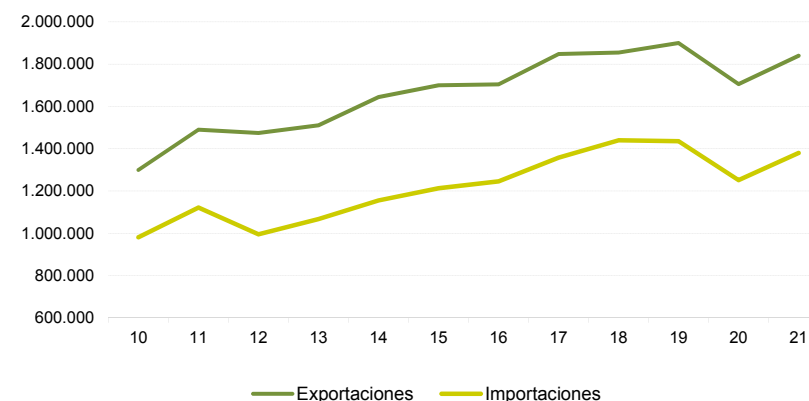


Fuente: Estadística del Comercio Exterior de La Rioja. Riojastat

El 66,5% de las exportaciones de La Rioja se destinan a la Unión Europea y el 33,5% al resto de países. En ambos casos se registró un aumento respecto al año anterior, con unas tasas de 9,3% y 5,2%, respectivamente.

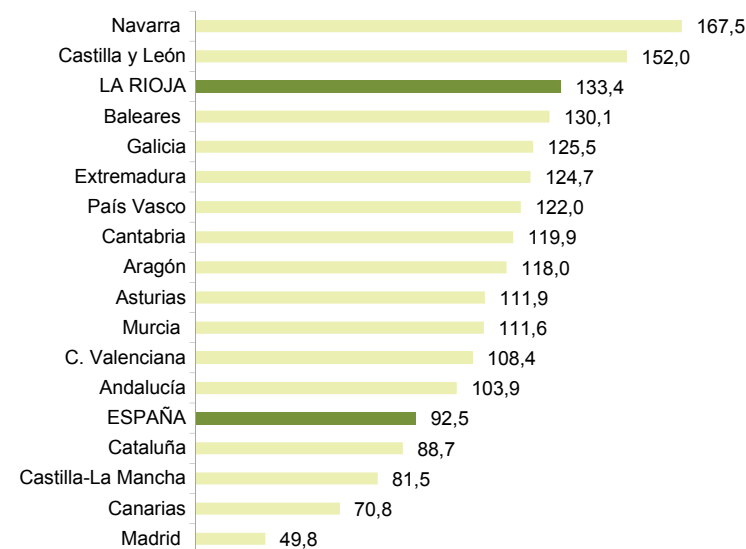
El 64,6% de las importaciones proceden de la Unión Europea y estas aumentan un 21,0% respecto al año previo, mientras que las provenientes del resto de países alcanzan un 35,4% y se reducen un 5,1% anual.

Evolución del Comercio Exterior (miles de euros)



Fuente: Estadística del Comercio Exterior de La Rioja. Riojastat

Tasa de cobertura. Año 2021



Fuente: Estadística del Comercio Exterior de La Rioja. Riojastat

La Industria Manufacturera aporta el 97,7% del total exportado en 2021 en La Rioja, con un incremento anual del 7,2%. Sus principales ramas de actividad fueron Industria de la alimentación (22,3%) y Fabricación de bebidas (17,8%). La primera crece un 18,4% respecto al año anterior, al tiempo que la segunda sufre un descenso del 2,6%.

Las principales ramas importadoras en 2021 son Industria del papel (16,1%) e Industria de la alimentación (14,2%). Sus tasas anuales fueron 3,2% y 48,1%, respectivamente.

Por destino económico de los bienes, las exportaciones más elevadas en 2021 corresponden a Bienes de consumo, con un 49,4%; en segundo lugar se sitúan los Bienes intermedios con un 45,2%. En el caso de las importaciones los Bienes intermedios representan el 62,3% y los Bienes de consumo se quedan en el 31,1%.



Fuente: Estadística del Comercio Exterior de La Rioja. Riojastat

Entre los principales países con los que operó La Rioja en 2021, destaca Francia, con un 21,9% del total de exportaciones, seguida de Portugal (12,3%) y Alemania (11,3%).

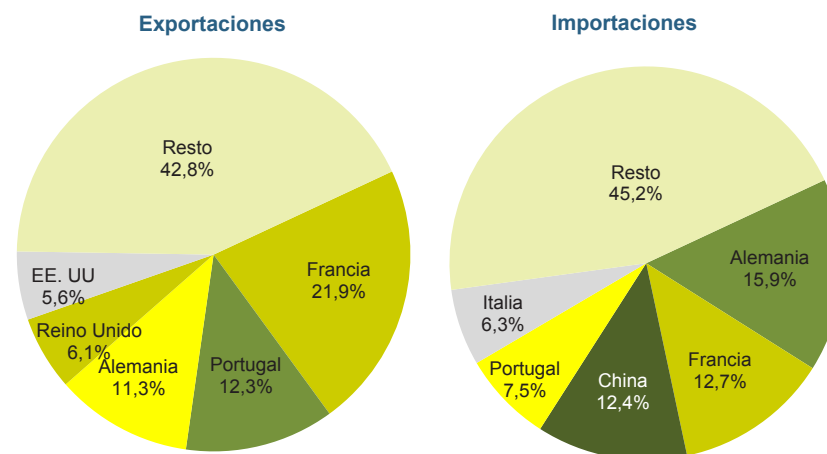
Las compras al exterior que realizó La Rioja en 2021 proceden principalmente de Alemania (15,9%), Francia (12,7%) y China (12,4%).

Comercio exterior por principales ramas de actividad. Año 2021



Fuente: Estadística del Comercio Exterior de La Rioja. Riojastat

Comercio exterior según principales países (%). Año 2021



Fuente: Estadística del Comercio Exterior de La Rioja. Riojastat