



INDUSTRIA



Participación del sector Industria en el VAB (%) Año 2020

Irlanda	38,3
Chequia	28,1
Eslovenia	27,2
<b>LA RIOJA</b>	<b>24,8</b>
Polonia	24,4
Eslovaquia	24,1
Alemania	23,5
Hungría	23,4
Rumania	22,4
Austria	21,4
Lituania	20,5
Bulgaria	20,4
Finlandia	20,0
<b>UE (27)</b>	<b>19,5</b>
Italia	19,5
Croacia	19,2
Estonia	19,2
Dinamarca	17,5
Suecia	17,5
Portugal	17,4
Bélgica	16,5
<b>ESPAÑA</b>	<b>16,1</b>
Letonia	15,4
Grecia	15,2
Países Bajos	14,7
Francia	13,2
Malta	10,2
Chipre	8,1
Luxemburgo	6,3

Fuente: INE y EUROSTAT

La industria es el segundo sector económico en importancia en La Rioja. La **participación en el VAB regional** se sitúa en un 24,8% del total en 2020 por lo que en el contexto nacional nuestra región se sitúa como la segunda comunidad con mayor porcentaje, casi nueve décimas por encima de España (16,1%). En términos de volumen la industria decreció un 12,8% respecto al año anterior.

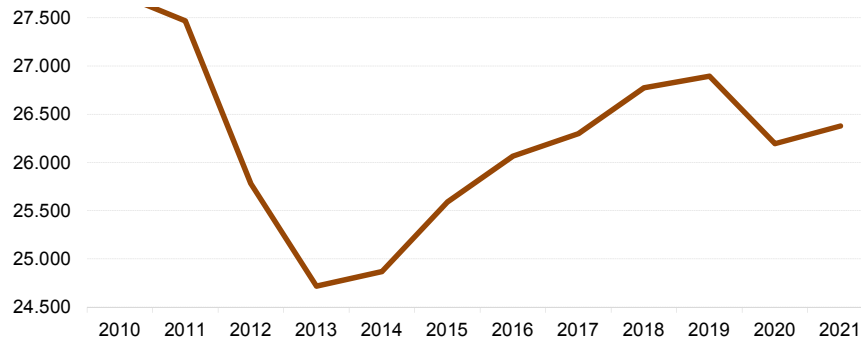
Indicadores de la Industria. Año 2021				
		% del Total	% Var. anual	
VAB (miles de euros)	1.839.822	24,8	-12,8	<div style="width: 100%; height: 10px; background-color: red;"></div>
Nº de empresas	2.202	9,8	-1,4	<div style="width: 100%; height: 10px; background-color: red;"></div>
Afiliaciones medias	26.377	20,2	0,7	<div style="width: 100%; height: 10px; background-color: red;"></div>

Fuente: INE y Ministerio de Trabajo, Migraciones y Seguridad Social  
Nota: los datos del VAB hacen referencia a 2020

En el ámbito europeo, los datos para 2020 reflejan que la participación del sector Industrial en el VAB de nuestra región está muy por encima de la media europea.

En relación al mercado laboral, el 20,2% de las **afiliaciones a la Seguridad Social** corresponde a la industria. En 2021 las afiliaciones en este sector crecieron un 0,7% en La Rioja, situándose la media anual en 26.377.

Afiliaciones a la Seguridad Social en la Industria

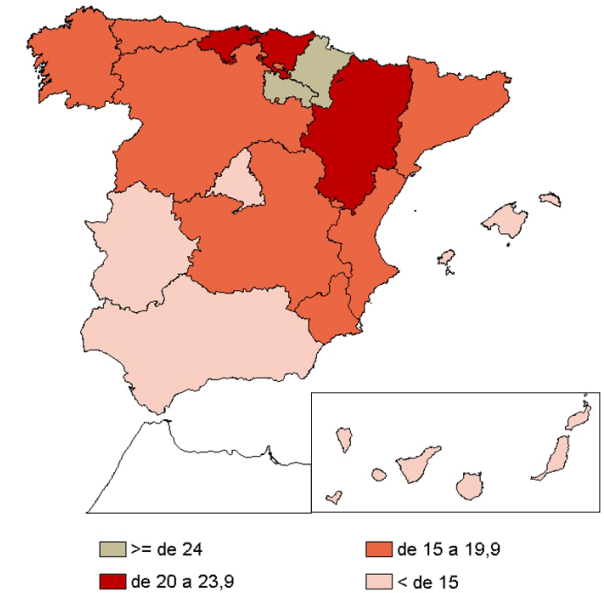


Fuente: Ministerio de Inclusión, Seguridad Social y Migraciones

El **número de empresas activas en la industria** se situó en 2.202, según la actualización del Directorio Central de Empresas (DIRCE) a 1 de enero de 2021, lo que supone un 1,4% menos que en el año anterior.

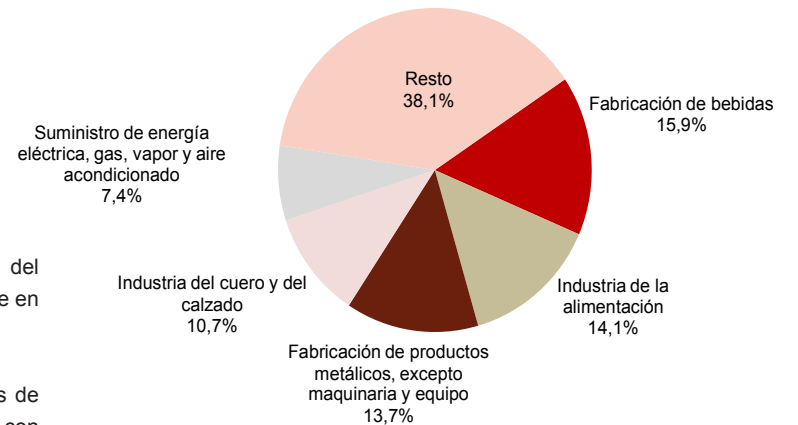
El 99,5% de las empresas de la industria pertenecen a la **industria manufacturera**; por ramas de actividad dentro de ella, Fabricación de bebidas representa el 15,9%, continúa como el grupo con mayor aportación porcentual, seguido de Industria de la alimentación (14,1%) y Fabricación de productos metálicos, excepto maquinaria y equipo (13,7%).

Participación del sector Industria en el VAB. Año 2020 (%)



Fuente: Contabilidad Regional de España. INE

Empresas manufactureras riojanas. Año 2021 (%)



Fuente: Directorio Central de Empresas. INE

El 27,7% de las empresas manufactureras no tiene asalariados, un 27,7% tiene entre 1 y 2 asalariados y sólo el 10,7% tiene 20 o más asalariados.

Indicadores coyuntuales de la Industria (Base 2015). Año 2021		% Var. Anual
Índice de Producción Industrial (IPI)		5,3
B Industrias extractivas		19,0
C Industria manufacturera		4,0
D Suministro de energía eléctrica, gas, vapor y aire acondicionado		18,3
Índice de Cifras de Negocios en la Industria		3,8
Índice de Precios Industriales		14,6

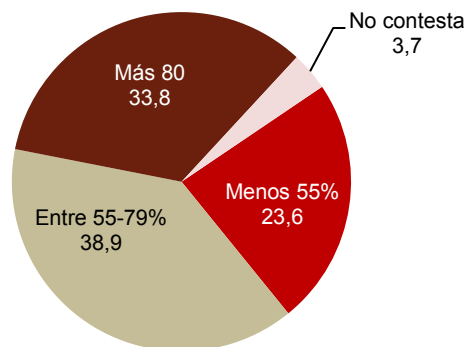
Fuente: Riojastat e INE

La producción industrial riojana aumentó un 5,3% en 2021, por su parte la industria manufacturera se incrementó un 4,0%, según el **Índice de Producción Industrial (IPI)**.

En 2021, el **Índice de Cifra de Negocios** en la Industria de La Rioja creció un 3,8%.

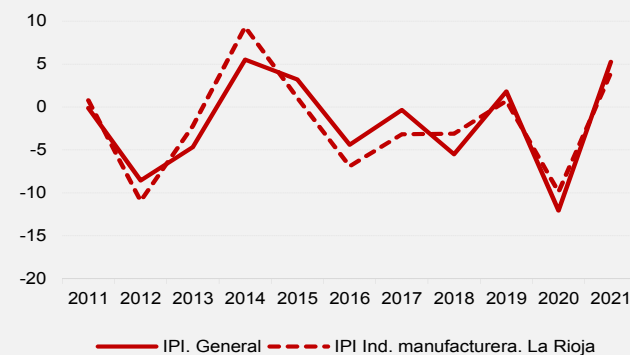
De acuerdo con los datos ofrecidos por la Encuesta sobre Indicadores de Confianza Empresarial, un 33,8% de las industrias riojanas utilizó en 2021 más del 80% de la **Capacidad productiva**.

**Utilización de la capacidad productiva en la Industria. Año 2021**  
(%)



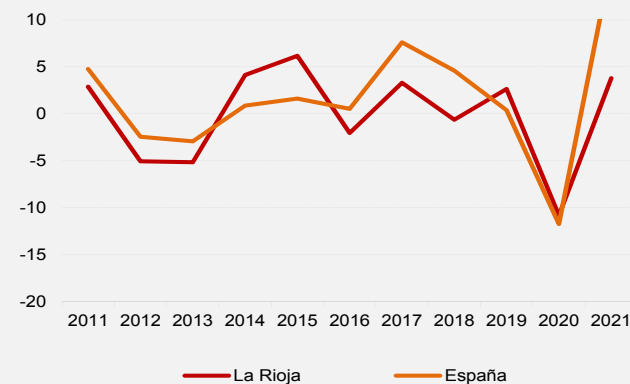
Fuente: Encuesta del Indicador de Confianza Empresarial de La Rioja. Riojastat e INE

**Índice de Producción Industrial**  
Variación (%)



Fuente: Índice de Producción Industrial. Riojastat

**Índice de la Cifra de Negocios en la Industria**  
Variación (%)



Fuente: Índice de la Cifra de Negocios en la Industria. INE

La **Encuesta Industrial de Empresas de La Rioja** contabilizó un importe neto de la cifra de negocios en 2020 de 5.482 millones de euros, un 9,3% menos que en el año previo.

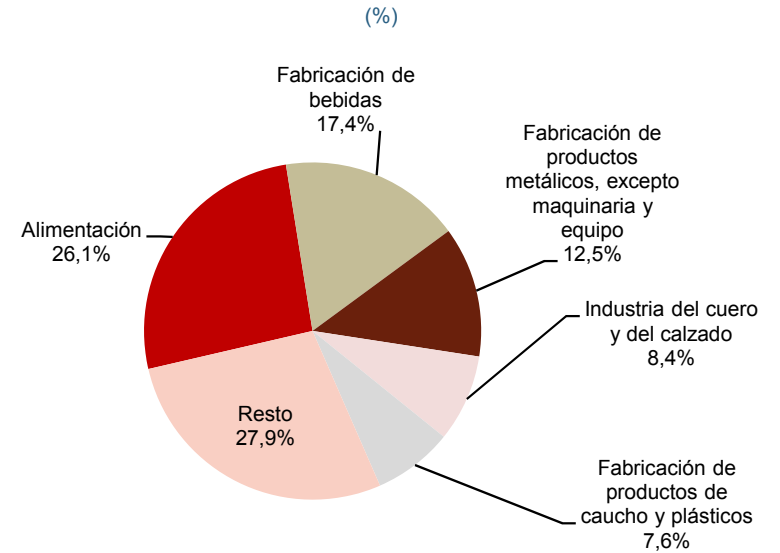
**Cifra de negocio de la Industria manufacturera. Año 2020**

Principales magnitudes de la Industria		
	2020	% Var. Anual
Número de locales	2.372	-3,3
Cifra de negocios	5.482.342	-9,3
Sueldos y salarios	650.688	-3,9
Inversión en activos materiales	219.796	-4,7
Personal ocupado	25.169	-2,3

Fuente: Encuesta Industrial de Empresas de La Rioja. Riojastat  
Unidades económicas: miles de euros

Los sueldos y salarios por su parte anotaron un descenso del 3,9% y el personal ocupado se redujo un 2,3% situándose en 25.169.

La inversión en activos materiales decreció en 2020 un 4,7% en relación al año anterior.



Fuente: Encuesta Industrial de Empresas de La Rioja. Riojastat

La mayor aportación a la cifra de negocios en 2020 proviene de la **Industria manufacturera** (86,0% del total), con un descenso del 10,0% respecto al año anterior.

Dentro de la actividad manufacturera, las ramas que más contribuyen a la cifra de negocios son la Industria de la alimentación (26,1%) y Fabricación de bebidas (17,4%). Por su parte, la industria de la alimentación registró un incremento respecto al año anterior del 4,3% y la Fabricación de bebidas un descenso del 13,4%.

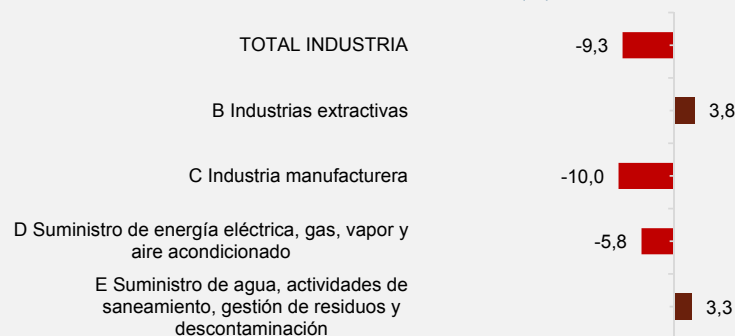
La cifra de negocio de Suministro de energía eléctrica, gas, vapor y aire acondicionado alcanzó el 11,8% del negocio de la Industria y anotó un decrecimiento del 5,8%.

El Suministro de agua, actividades de saneamiento, gestión de residuos y descontaminación representó el 1,9% de la cifra de negocio total y subió un 3,3% respecto a 2019.

Por último, las Industrias extractivas supusieron solo el 0,3% restante y elevaron su cifra de negocios un 3,8% respecto al año anterior.

**Variación anual de la cifra de negocio en la Industria. Año 2020**

(%)



Fuente: Encuesta Industrial de Empresas de La Rioja. Riojastat