



Estadística al día

Coyuntura turística hotelera (CTH).
Octubre 2021. Datos provisionales

24 de Noviembre de 2021

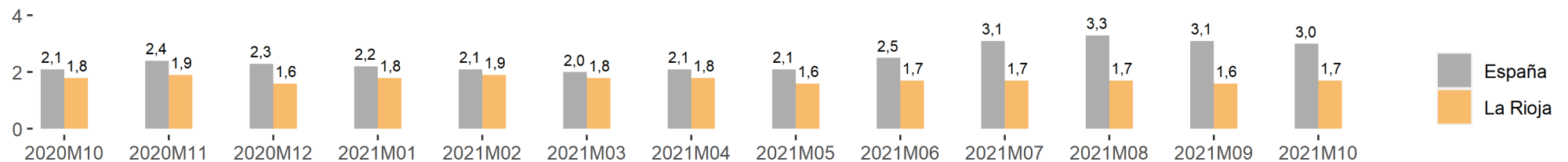
Los resultados correspondientes al mes de octubre, difundidos por el INE en la Encuesta de Ocupación en Establecimientos Hoteleros, estiman 53.944 viajeros en La Rioja, lo que supone una variación interanual del 219 %. En el caso de los viajeros residentes en España, los datos reflejan un 196,2 % respecto al mismo mes de 2020, mientras que entre los residentes en el extranjero esta diferencia fue del 395,8 %.

	La Rioja					España				
	Mes actual	Var. (%) Mensual	Var. (%) Anual	Acumulado año actual	Var. (%) acumulada	Mes actual	Var. (%) Mensual	Var. (%) Anual	Acumulado año actual	Var. (%) acumulada
Viajeros	53.944	0,9	219,0	297.923	58,3	8.102.328	-1,6	236,6	50.197.561	56,9
Residentes en España	44.371	9,2	196,2	252.055	50,8	4.589.922	-7,1	139,3	33.744.472	55,7
Resid. en el extranjero	9.573	-25,5	395,8	45.866	118,6	3.512.407	6,8	618,6	16.453.090	59,5
Pernoctaciones	93.538	9,9	216,4	507.011	55,0	23.878.482	-6,9	365,6	144.112.067	67,4
Residentes en España	78.098	19,0	199,7	432.102	49,0	9.525.740	-19,4	153,5	78.114.575	65,0
Resid. en el extranjero	15.440	-20,9	340,5	74.908	101,9	14.352.742	3,7	947,1	65.997.494	70,2

En cuanto a las pernoctaciones, en octubre sumaron un total de 93.538, es decir, un 216,4 % en relación a las contabilizadas en el mismo mes de 2020. En España experimentaron una variación del 365,6 %. En La Rioja, las pernoctaciones de residentes españoles registraron una tasa del 199,7 % anual al tiempo que las de extranjeros lo hicieron un 340,5 %.

Por lo que se refiere a la estancia media, los turistas permanecieron en nuestra comunidad una media de 1,7 días por viajero. En el conjunto nacional la estancia media ascendió a 3 pernoctaciones por viajero

Estancia media

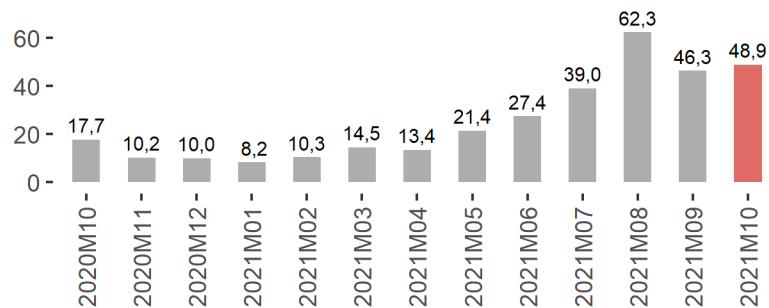


Así mismo, se estima que en octubre permanecieron abiertos 143 establecimientos hoteleros (122 en el mismo mes de 2020). Desde la perspectiva laboral, estos establecimientos emplearon a 670 personas, frente a las 542 del año anterior.

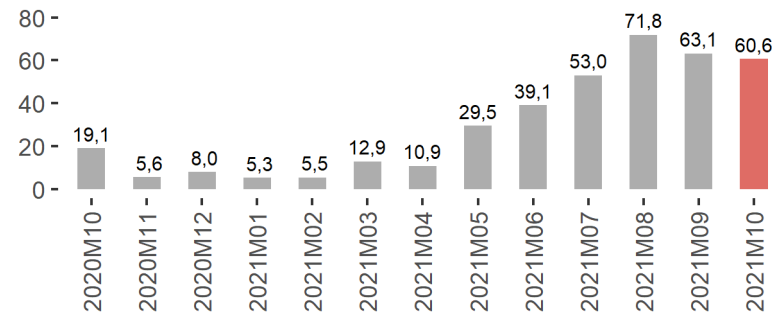
	Establecimientos, plazas, grados de ocupación y personal empleado					
	La Rioja			España		
	Mes Actual	Diferencia		Mes Actual	Diferencia	
		Mensual	Anual		Mensual	Anual
Número de establecimientos abiertos estimados	143,0	0,0	21,0	13.574,0	-980,0	2.900,0
Número de habitaciones estimadas	3.150,0	21,0	371,0	687.329,0	-78.249,0	300.615,0
Número de plazas estimadas	6.119,0	35,0	737,0	1.441.176,0	-176.558,0	651.155,0
Grado de ocupación por plazas	48,9	2,6	31,2	52,7	0,5	31,9
Grado de ocupación por plazas en fin de semana	60,6	-2,6	41,5	58,6	-1,9	33,5
Grado de ocupación por habitaciones	56,2	2,5	32,7	60,2	0,3	34,1
Personal empleado	670,0	-20,0	128,0	187.579,0	-23.081,0	105.952,0

En cuanto al grado de ocupación, el pasado mes de octubre se cubrieron en La Rioja el 48,9% de las plazas ofertadas, alcanzando el 60,6% de ocupación por plaza en fin de semana.

Grado de ocupación por plazas

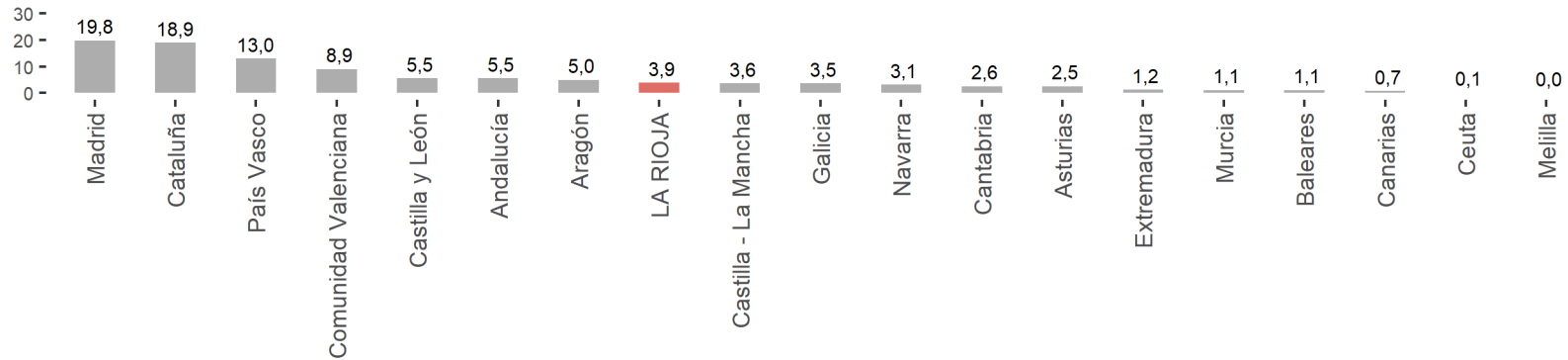


Grado de ocupación por plazas en fin de semana



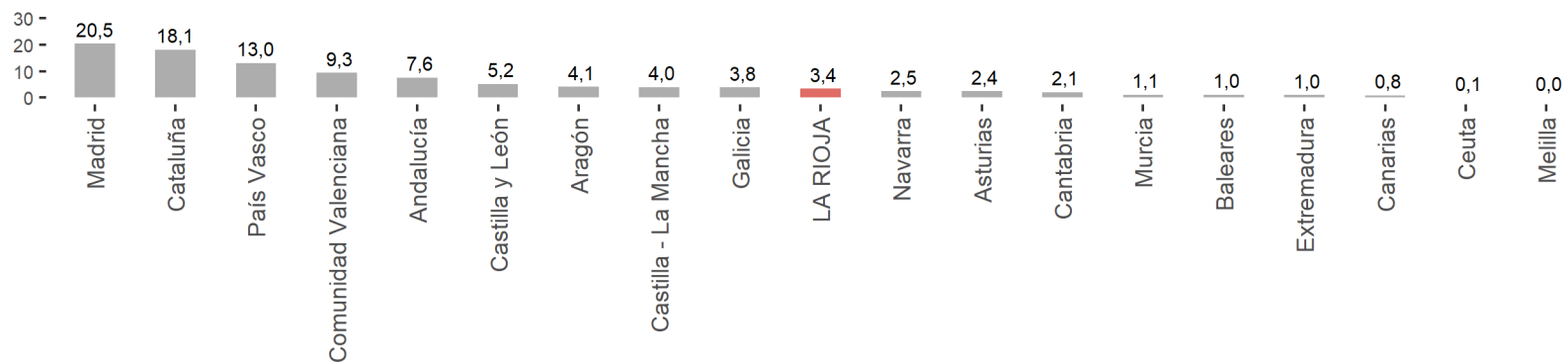
Durante el mes de octubre, los viajeros residentes en España con destino La Rioja procedían principalmente de las comunidades de Madrid (19,8 %), Cataluña (18,9 %) y País Vasco (13 %).

Distribución porcentual de los viajeros en La Rioja según CCAA de procedencia



En los porcentajes de distribución de las pernoctaciones despunta en primer lugar Madrid (20,5 %), seguida de Cataluña (18,1 %), País Vasco (13 %) y Comunidad Valenciana (9,3 %). Cabe destacar que del total de viajeros que visitaron La Rioja en el mes de octubre, el 3,9 % residía en esta comunidad (3,4 % de las pernoctaciones).

Distribución porcentual de las pernoctaciones en La Rioja según CCAA de procedencia

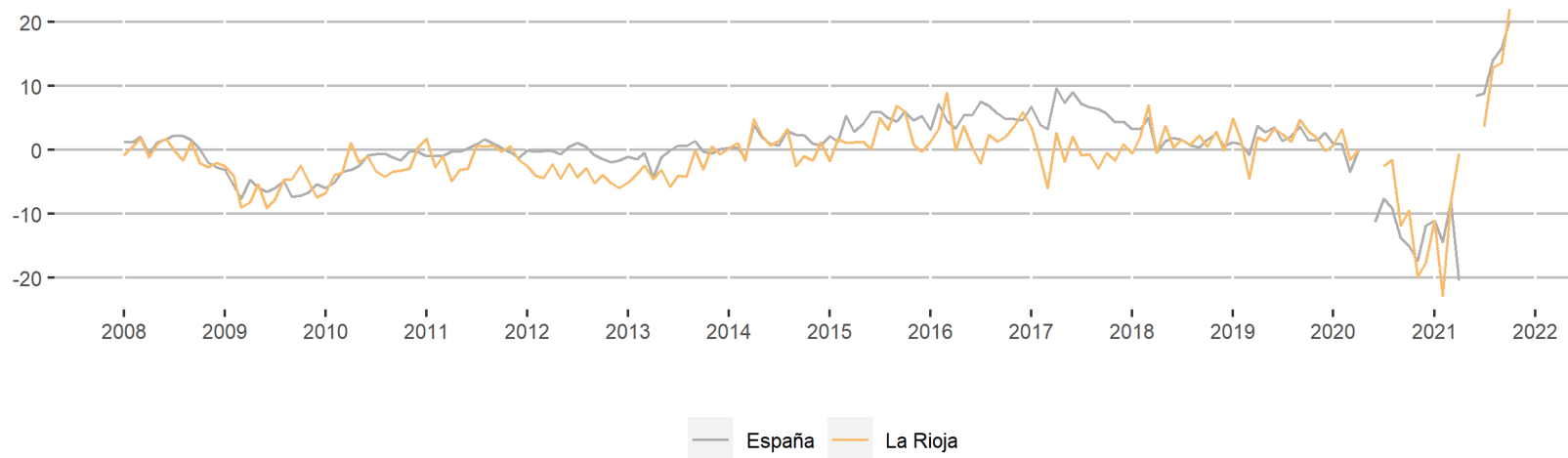


Índice de Precios Hoteleros

	Año actual		Año anterior	
	Índice Mensual	Var. (%) Anual	Índice Mensual	Var. (%) Anual
La Rioja	107,0	22,1	87,6	-9,5
España	114,3	20,3	95,0	-15,0

La tasa anual del Índice de Precios Hoteleros se situó en el 22,1 % en octubre, frente al -9,5 % registrado un año atrás. A nivel nacional se produjo una variación anual del 20,3 % (-15 % en octubre de 2020).

Tasa de variación anual del Índice de Precios Hoteleros



La facturación media por cada habitación ocupada (ADR) de los hoteles riojanos en octubre fue de 75,9 euros, lo que significa un 28,1 % en relación al mismo mes de 2020.

Por su parte, el ingreso por habitación disponible (RevPAR), que está condicionado por la ocupación registrada en los establecimientos hoteleros, alcanzó los 41,3 euros, con un 190,6 % en relación a octubre del año anterior.

ADR y RevPAR de comunidades y ciudades autónomas				
Mes	ADR	Var. (%)	RevPAR	Var. (%)
Actual	(en euros)	Anual	(en euros)	(Anual)
ESPAÑA	89,4	38,9	53,4	228,3
Andalucía	90,4	43,1	54,0	220,7
Aragón	65,8	18,1	33,7	97,5
Asturias	63,7	11,0	29,9	146,3
Baleares	96,0	22,1	55,8	196,7
Canarias	110,1	17,2	84,0	247,1
Cantabria	72,8	27,6	40,7	168,6
Castilla y León	63,1	19,8	31,6	160,9
Castilla - La Mancha	61,2	19,4	26,7	122,4
Cataluña	87,3	28,2	48,2	204,4
Comunidad Valenciana	76,0	23,2	44,6	141,7
Extremadura	64,3	22,1	33,1	168,4
Galicia	61,7	24,1	28,2	175,8
Madrid	95,4	76,6	63,0	419,4
Murcia	62,0	18,2	32,2	122,1
Navarra	68,9	21,5	40,9	170,7
País Vasco	89,3	36,4	56,6	176,0
LA RIOJA	75,9	28,1	41,3	190,6
Ceuta	65,1	2,7	28,4	33,1
Melilla	65,0	-6,1	32,2	49,0

Por comunidades autónomas, las regiones con mayor ADR fueron Canarias y Baleares con 110,1 y 96 euros de facturación media, respectivamente.

El mayor ingreso por habitación disponible se obtuvo en las comunidades de Canarias (84 euros) y Madrid (63 euros).

La información contenida en este documento tiene carácter provisional por lo que podría ser actualizada por parte del organismo responsable. Se puede acceder a la última información disponible de ocupación en establecimientos hoteleros de La Rioja en la siguiente dirección del Instituto de Estadística de La Rioja:

www.larioja.org/eoh

Fuente:



Consulta y descarga los principales indicadores económicos coyunturales disponibles en nuestra página web:

www.larioja.org/indicadores-coyunturales

www.larioja.org/estadistica

 @riojastat