



# Estadística al día

Afiliación de extranjeros a la Seguridad Social.  
Julio 2021.

19 de Agosto de 2021

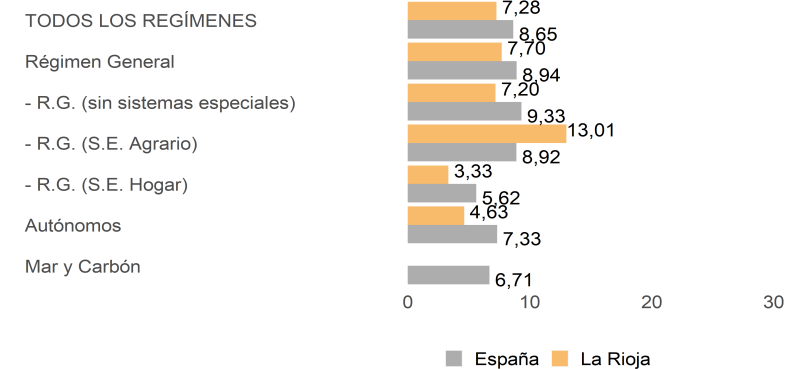
El número medio de afiliaciones al Sistema de la Seguridad Social de ciudadanos extranjeros durante el mes de julio de 2021, se situó en 16.866, lo que supone una variación anual de un 7,3 %. En el ámbito nacional, este porcentaje se elevó al 8,7 %.

Si nos fijamos en los datos por regímenes, las afiliaciones medias en el Régimen General (sin incluir los Sistemas Especiales Agrario y Hogar) sumaron en julio un total de 10.909, tras presentar una tasa interanual del 7,2 %. Por su parte, las afiliaciones de los Trabajadores Autónomos se elevaron a 2.272, un 4,6 % en comparación al mismo periodo de 2020.

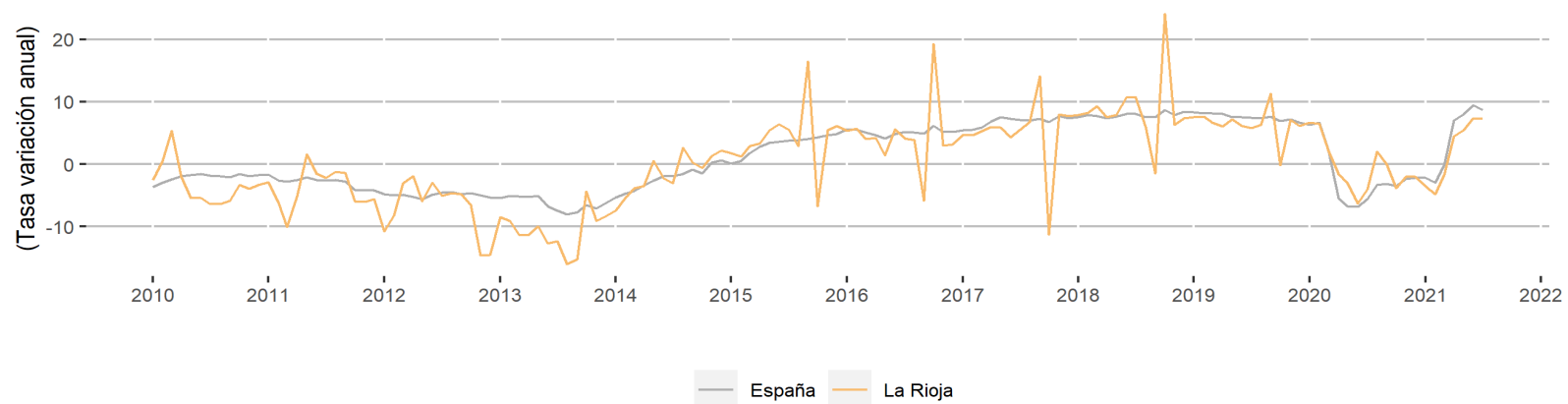
Afiliación media de extranjeros por regímenes.

	La Rioja				España			
	Mes actual	Var.(%) Mensual	Var.(%) Anual	Var.(%) Acumulada	Mes actual	Var.(%) Mensual	Var.(%) Anual	Var.(%) Acumulada
TODOS LOS REGÍMENES	16.866	-3,6	7,3	2,0	2.226.585	0,2	8,7	3,9
Régimen General	14.594	-4,2	7,7	1,4	1.839.137	0,2	8,9	3,1
- R.G. (sin sistemas especiales)	10.909	0,2	7,2	1,7	1.462.326	2,9	9,3	2,7
- R.G. (S.E. Agrario)	2.314	-22,6	13,0	0,7	209.376	-15,3	8,9	6,0
- R.G. (S.E. Hogar)	1.372	0,5	3,3	0,3	167.435	-0,2	5,6	2,4
Autónomos	2.272	0,2	4,6	5,8	382.215	0,2	7,3	7,5
Mar y Carbón					5.233	4,3	6,7	4,0

Afiliación por regímenes. Tasa Anual



Afiliación de extranjeros. Tasa Anual



Analizando su procedencia, un total de 7.572, es decir, el 44,9 % de las afiliaciones de extranjeros correspondían a ciudadanos procedentes de países miembros de la Unión Europea frente al 35,5 % que representaban en España.

De ellos, 4.661 cotizaban en el Régimen General (sin incluir los Sistemas Especiales Agrario y Hogar) y 1.151 en Autónomos.

Por su parte, se contabilizaron 9.294 afiliaciones de países no comunitarios, entre las que destacan las 6.248 del Régimen General (sin incluir los Sistemas Especiales Agrario y Hogar) y las 1.121 de Autónomos.

En términos interanuales, los datos para la Unión Europea reflejan una variación del 3% respecto al mismo mes de 2020, mientras que para los países no comunitarios esta diferencia fue del 11,1 %.

Afiliación media de extranjeros por regímenes y procedencia.								
	La Rioja				España			
	Mes actual	Var.(%) Mensual	Var.(%) Anual	Var.(%) Acumulada	Mes actual	Var.(%) Mensual	Var.(%) Anual	Var.(%) Acumulada
UNIÓN EUROPEA	7.572	-4,6	3,0	-1,2	789.799	-0,8	4,5	-1,3
Régimen General	6.421	-5,4	2,9	-2,3	636.836	-1,1	4,2	-2,2
- R.G. (sin sistemas especiales)	4.661	-0,5	2,3	-1,4	541.479	1,4	4,8	-1,7
- R.G. (S.E. Agrario)	1.073	-24,2	9,4	-3,6	57.301	-19,5	5,3	-2,3
- R.G. (S.E. Hogar)	687	-0,2	-2,3	-5,8	38.056	-1,2	-5,4	-7,0
Autónomos	1.151	0,0	3,3	5,6	151.653	0,3	5,8	2,3
NO UNIÓN EUROPEA	9.294	-2,8	11,1	4,8	1.436.786	0,8	11,1	7,1
Régimen General	8.173	-3,2	11,8	4,7	1.202.302	0,9	11,7	6,3
- R.G. (sin sistemas especiales)	6.248	0,8	11,2	4,3	920.847	3,9	12,2	5,7
- R.G. (S.E. Agrario)	1.241	-21,1	16,3	4,9	152.076	-13,7	10,4	9,8
- R.G. (S.E. Hogar)	684	1,3	9,6	7,7	129.379	0,1	9,4	5,6
Autónomos	1.121	0,4	6,1	6,1	230.561	0,1	8,3	11,2

En lo que concierne al género, en julio se registraron 9.644 afiliaciones de hombres, lo que equivale al 57,2 % del total. En relación al año anterior, anotaron una tasa del 7,7 %. Cabe destacar que entre las afiliaciones de fuera de la Unión Europea, el colectivo masculino llegó a suponer el 61 %.

Mientras, las afiliaciones de las mujeres se cifraron en 7.221, un 6,7 % respecto a julio del año anterior.

**Afiliación media de extranjeros por género y procedencia.**

	La Rioja				España			
	Mes actual	Var.(%) Mensual	Var.(%) Anual	Var.(%) Acumulada	Mes actual	Var.(%) Mensual	Var.(%) Anual	Var.(%) Acumulada
TOTAL	16.866	-3,6	7,3	2,0	2.226.585	0,2	8,7	3,9
Hombres	9.644	-6,2	7,7	3,0	1.261.169	-0,0	8,5	4,9
Mujeres	7.221	-0,0	6,7	0,6	965.321	0,5	8,8	2,5
UNIÓN EUROPEA	7.572	-4,6	3,0	-1,2	789.799	-0,8	4,5	-1,3
Hombres	3.979	-6,6	3,2	0,1	425.612	-0,9	3,9	-0,7
Mujeres	3.592	-2,3	2,6	-2,5	364.186	-0,6	5,2	-2,0
NO UNIÓN EUROPEA	9.294	-2,8	11,1	4,8	1.436.786	0,8	11,1	7,1
Hombres	5.665	-5,9	11,1	5,3	835.557	0,4	11,1	8,1
Mujeres	3.629	2,4	11,1	4,1	601.135	1,3	11,1	5,6

Por lo que se refiere a su distribución por sectores, se concluye que tanto en el Régimen General como en el Especial de Autónomos predominaron las afiliaciones del sector Servicios. En el Régimen General, sumaron un total de 6.333 lo que equivale al 58,1 % del total del régimen mientras que en el de Autónomos, fueron 1.516, es decir, el 66,7 %. En España, representaron el 77,9 % y el 81,9 %, respectivamente.

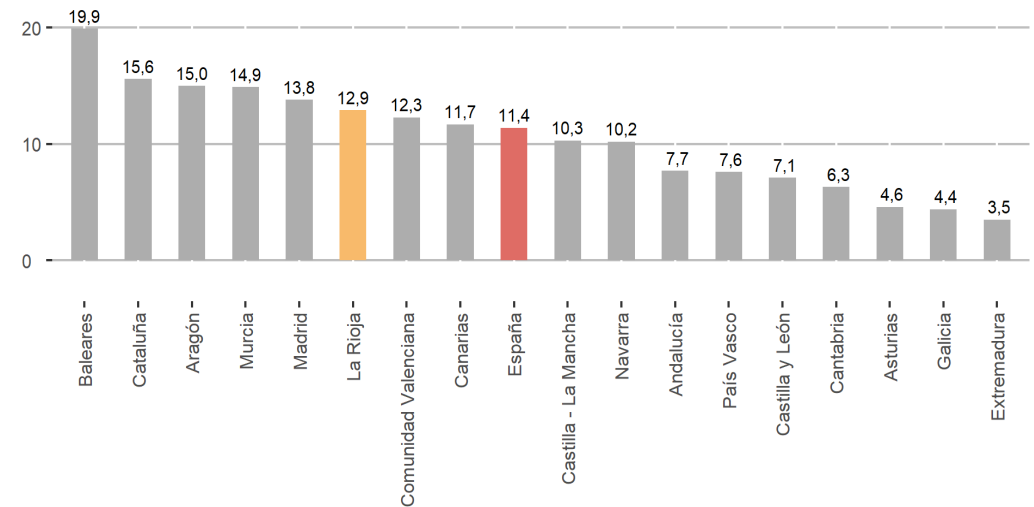
**Afiliación media de extranjeros por sectores de actividad.**

	La Rioja		España	
	Régimen General	R.E. Trabajadores Autónomos	Régimen General	R.E. Trabajadores Autónomos
TOTAL SECTORES	10.909	2.272	1.462.326	382.215
Agricultura	456	62	18.102	5.786
Industria	2.662	84	150.951	11.363
Construcción	1.458	610	153.640	51.934
Servicios	6.333	1.516	1.139.633	313.131

### Afiliaciones medias de extranjeros por Comunidades Autónomas.

	Mes actual	Var. (%) Mensual	Var. (%) Anual	Var. (%) Acumulada	Extranj. (%) Sobre Total
España	2.226.585	0,2	8,7	3,9	11,4
Andalucía	244.193	-8,5	10,8	6,4	7,7
Aragón	88.606	-1,2	6,1	3,6	15,0
Asturias	16.985	4,4	12,8	8,4	4,6
Baleares	108.853	7,1	11,9	-1,6	19,9
Canarias	90.597	1,4	0,0	-6,8	11,7
Cantabria	14.367	7,6	10,2	4,3	6,3
Castilla y León	66.590	3,8	11,0	5,7	7,1
Castilla - La Mancha	76.133	-1,7	9,7	7,5	10,3
Cataluña	549.850	2,5	8,1	3,6	15,6
Comunidad Valenciana	239.523	2,0	11,0	5,4	12,3
Extremadura	14.065	-3,9	14,5	7,9	3,5
Galicia	45.656	4,4	13,6	8,5	4,4
Madrid	452.182	0,7	7,6	4,3	13,8
Murcia	92.651	-5,6	8,4	4,3	14,9
Navarra	30.031	-0,1	9,5	4,7	10,2
País Vasco	73.658	1,2	8,5	4,3	7,6
La Rioja	16.866	-3,6	7,3	2,0	12,9

### Porcentaje de Afiliaciones de extranjeros por Comunidades Autónomas



En el contexto regional, las comunidades con mayor porcentaje de afiliaciones de extranjeros a la Seguridad Social fueron Baleares (19,9%), Cataluña (15,6%) y Aragón (15%)

En el extremo opuesto, se encontraban Extremadura (3,5%), Galicia (4,4%) y Asturias (4,6%).

En relación al total de afiliaciones, en La Rioja el 12,9% eran de extranjeros frente al 11,4% que significaron en España.

Se puede acceder a la última información disponible de la afiliación de extranjeros al sistema de la Seguridad Social en La Rioja en la siguiente dirección del Instituto de Estadística de La Rioja:

[www.larioja.org/afiliaciones](http://www.larioja.org/afiliaciones)

Fuente:

---



Consulta y descarga los principales indicadores económicos coyunturales disponibles en nuestra página web:

[www.larioja.org/indicadores-coyunturales](http://www.larioja.org/indicadores-coyunturales)

[www.larioja.org/estadistica](http://www.larioja.org/estadistica)

 @riojastat