



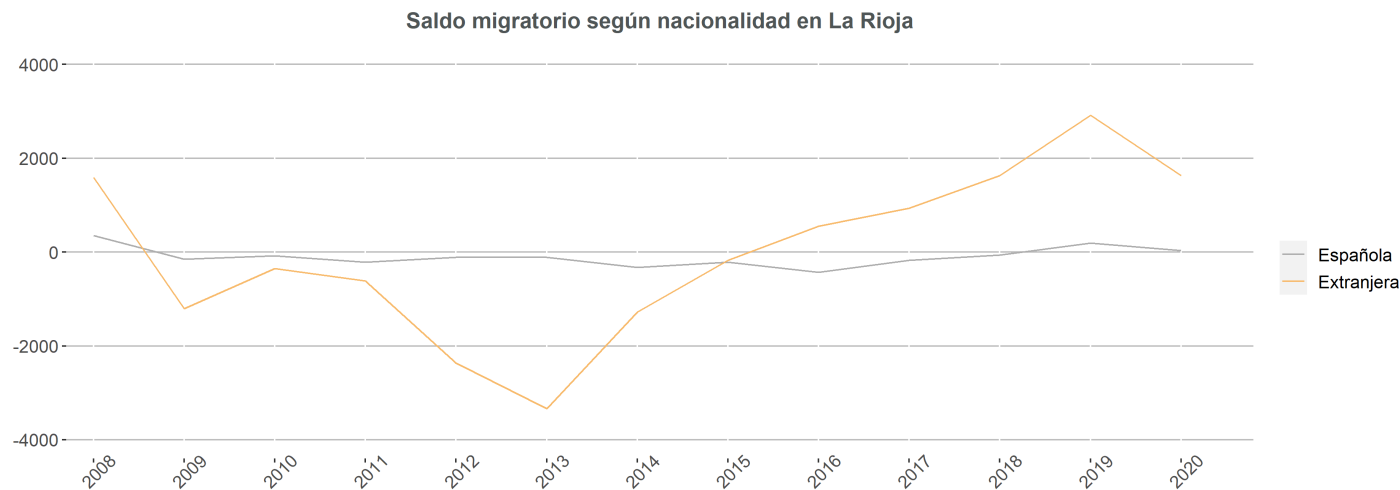
Estadística al día

Estadística de Migraciones.
Año 2020 Datos provisionales

23 de Junio de 2021

Saldo migratorio

En 2020 el saldo migratorio registrado en La Rioja fue de 1.660 movimientos, este dato se debe a la suma del saldo migratorio registrado por los españoles (30) y por los extranjeros (1.630).



Migraciones exteriores

En 2020 hubo 2.588 movimientos migratorios desde el extranjero hacia La Rioja. Respecto al año anterior la diferencia fue de -1.263 movimientos; por su parte, a nivel nacional, la diferencia fue de -284.759 movimientos.

Por nacionalidad, los movimientos hacia La Rioja correspondieron a 246 españoles (una diferencia de -128 respecto a 2019) y 2.342 extranjeros (-1.135).

Los movimientos de llegadas desde el exterior hacia La Rioja fueron 140 de personas nacidas en España, registrando una diferencia anual de -41 y los de los nacidos en el extranjero fueron 2.448, lo que implica una diferencia respecto a 2019 de -1.222.

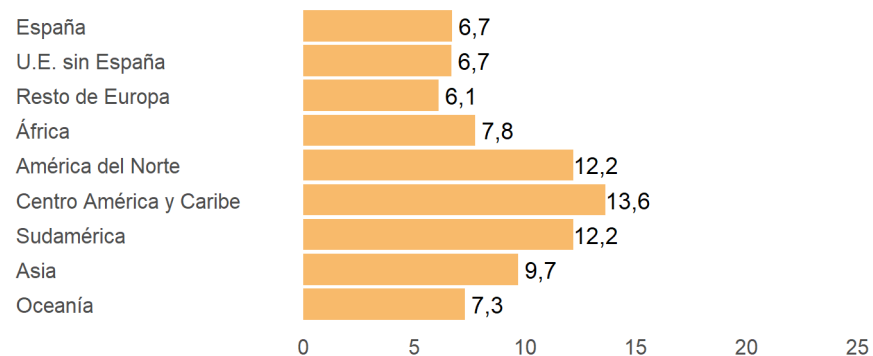


Inmigración exterior

	La Rioja			España		
	Año actual	Diferencia absoluta	% Var anual	Año actual	Diferencia absoluta	% Var anual
TOTAL	2.588	-1.263	-32,8	465.721	-284.759	-37,9
- Hombres	1.269	-615	-32,6	235.384	-140.651	-37,4
- Mujeres	1.319	-648	-32,9	230.337	-144.108	-38,5
Españoles	246	-128	-34,2	52.511	-31.947	-37,8
Extranjeros	2.342	-1.135	-32,6	413.210	-252.812	-38,0
Nacidos en España	140	-41	-22,7	26.214	-10.013	-27,6
Nacidos en el extranjero	2.448	-1.222	-33,3	439.507	-274.746	-38,5

En el flujo de inmigrantes procedentes del extranjero en La Rioja a lo largo de 2020 el 6,7 % de las personas tenían nacionalidad española, el 6,7 % pertenecían a otro país de la Unión Europea y el 6,1 % a otro país europeo. Un 12,2 % eran ciudadanos de algún país de Sudamérica y un 7,8 % eran nacionales de África.

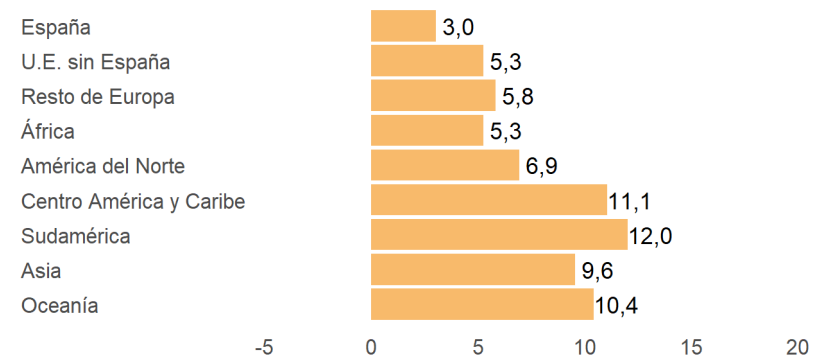
Flujo de inmigrantes por nacionalidad (%)



En cuanto a la emigración riojana hacia el exterior en 2020, los movimientos de salida fueron 1.255, variaron por tanto en -81 en un año. A nivel nacional esta diferencia se sitúa en -46.771. Por nacionalidad, salieron de La Rioja con destino al extranjero 445 españoles (-52 en relación con el año anterior) y 810 extranjeros que registran una diferencia en un año de -29.

	La Rioja			España		
	Año actual	Diferencia absoluta	% Var anual	Año actual	Diferencia absoluta	% Var anual
TOTAL	1.255	-81	-6,1	249.477	-46.771	-15,8
- Hombres	664	-66	-9,0	134.309	-24.767	-15,6
- Mujeres	591	-15	-2,5	115.168	-22.004	-16,0
Españoles	445	-52	-10,5	66.293	-9.799	-12,9
Extranjeros	810	-29	-3,5	183.184	-36.972	-16,8
Nacidos en España	320	-74	-18,8	50.223	-9.224	-15,5
Nacidos en el extranjero	935	-7	-0,7	199.254	-37.547	-15,9

Flujo de emigrantes por nacionalidad (%)





Migraciones interiores

En cuanto a los movimientos migratorios entre La Rioja y el resto de comunidades españolas, en 2020 las inmigraciones interiores fueron 3.366, variaron en -673 en un año. Por su parte, las emigraciones ascendieron a 3.039 (-403 respecto al año anterior). Todo ello hizo que el saldo se situara en 327 movimientos.

Hubo importantes diferencias por sexo y nacionalidad, ya que en 2020 el saldo migratorio para los hombres fue de 245 y para las mujeres de 82. Por nacionalidad, el saldo de los españoles resultó de 229 personas y el de los extranjeros de 98.

	Flujo migratorio interior		
	Año actual	Variación absoluta relativa(%)	
Inmigración interior	3.366	-673	-16,7
- Hombres	1.831	-349	-16
- Mujeres	1.535	-324	-17,4
Emigración interior	3.039	-403	-11,7
- Hombres	1.586	-238	-13
- Mujeres	1.453	-165	-10,2
SALDO MIGRATORIO	327	-270	-45,2
- Hombres	245	-111	-31,2
- Mujeres	82	-159	-66
Españoles	229	-87	-27,5
- Nacidos en España	195	-82	-29,6
- Nacidos en el extranjero	34	-5	-12,8
Extranjeros	98	-183	-65,1
- Nacidos en España	16	-5	-23,8
- Nacidos en el extranjero	82	-178	-68,5



Comunidades autónomas

Saldos migratorios por comunidades autónomas

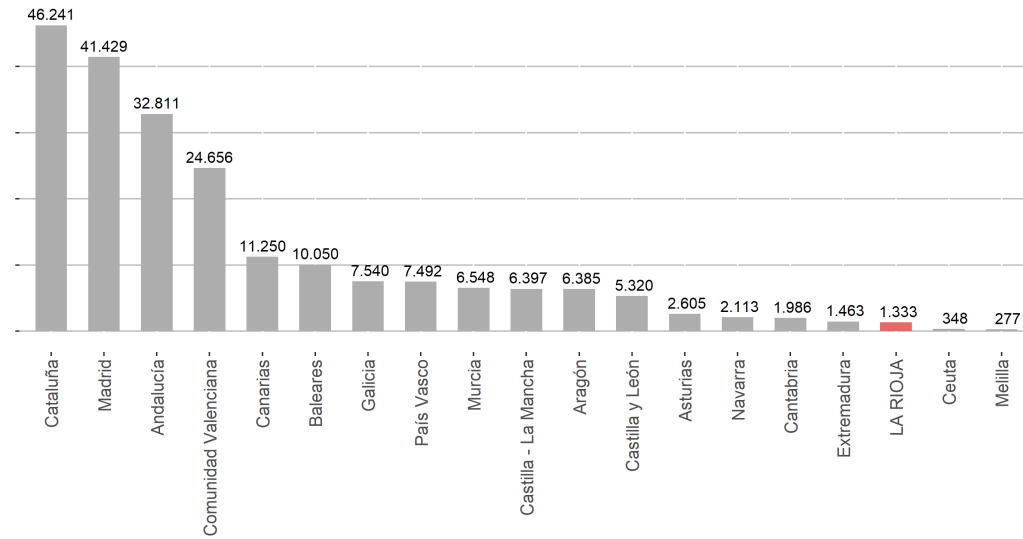
	Año actual	
	Saldo exterior	Saldo interior
España	216.244	-
Andalucía	32.811	4.004
Aragón	6.385	2.256
Asturias	2.605	1.325
Baleares	10.050	-2.106
Canarias	11.250	-435
Cantabria	1.986	2.622
Castilla y León	5.320	3.403
Castilla - La Mancha	6.397	8.752
Cataluña	46.241	-6.701
Comunidad Valenciana	24.656	5.043
Extremadura	1.463	282
Galicia	7.540	4.593
Madrid	41.429	-20.836
Murcia	6.548	334
Navarra	2.113	799
País Vasco	7.492	-1.481
La Rioja	1.333	327
Ceuta	348	-1.116
Melilla	277	-1.065

En 2020 los mayores saldos exteriores se registraron en Cataluña (46.241), Madrid (41.429) y Andalucía (32.811). En el extremo opuesto, con los saldos negativos o menores, se encontraban Melilla (277), Ceuta (348) y LA RIOJA (1.333).

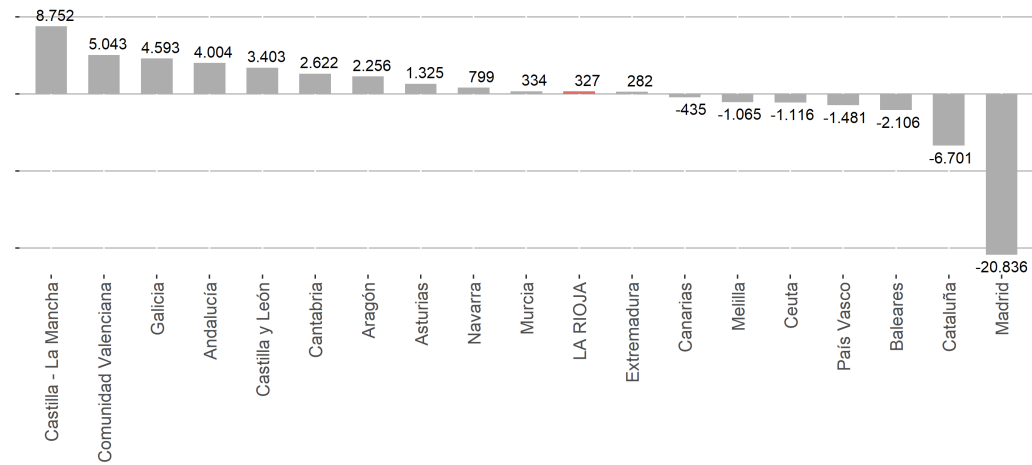
En cuanto al saldo migratorio interior, Castilla - La Mancha (8.752 movimientos), Comunidad Valenciana (5.043) y Galicia (4.593) son las regiones que más población recibieron procedente de otras regiones españolas. Por el contrario, los menores saldos correspondieron a Madrid (-20.836), Cataluña (-6.701) y Baleares (-2.106) movimientos.



Saldo migratorio exterior



Saldo migratorio interior



La información contenida en este documento tiene carácter provisional por lo que podría ser actualizada por parte del organismo responsable. Se puede acceder a la última información disponible de migraciones de La Rioja en la siguiente dirección del Instituto de Estadística de La Rioja:

<http://www.larioja.org/migraciones>

Fuente:



Consulta y descarga los principales indicadores económicos coyunturales disponibles en nuestra página web:

www.larioja.org/indicadores-coyunturales

www.larioja.org/estadistica

 @riojastat