



Estadística al día

Coyuntura turística hotelera (CTH).
Mayo 2021. Datos provisionales

23 de Junio de 2021

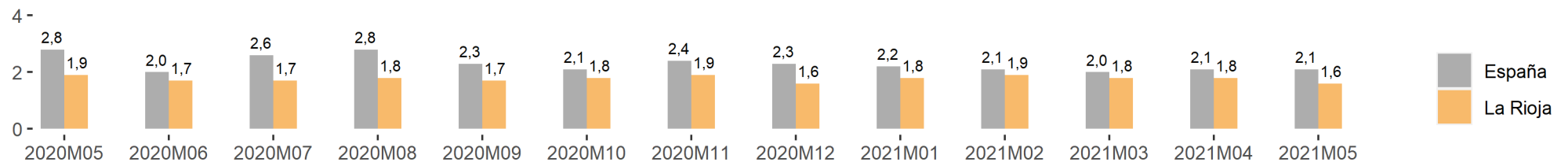
Los resultados correspondientes al mes de mayo, difundidos por el INE en la Encuesta de Ocupación en Establecimientos Hoteleros, estiman 19.739 viajeros en La Rioja, lo que supone una variación interanual del 2.244,3%. En el caso de los viajeros residentes en España, los datos reflejan un 2.108,7% respecto al mismo mes de 2020, mientras que entre los residentes en el extranjero esta diferencia fue del 5.532,4%.

Viajeros y pernoctaciones										
	La Rioja					España				
	Mes actual	Var. (%) Mensual	Var. (%) Anual	Acumulado año actual	Var. (%) acumulada	Mes actual	Var. (%) Mensual	Var. (%) Anual	Acumulado año actual	Var. (%) acumulada
Viajeros	19.739	105,3	2.244,3	49.101	-36,6	3.358.838	73,7	3.307,9	9.272.041	-37,3
Residentes en España	17.824	108,2	2.108,7	44.224	-35,4	2.553.635	65,1	2.911,2	7.347.611	-9,3
Resid. en el extranjero	1.915	82,2	5.532,4	4.876	-45,9	805.203	108,1	5.753,0	1.924.430	-71,2
Pernoctaciones	32.612	94,0	1.943,4	85.000	-36,3	7.226.242	78,3	2.565,0	19.578.203	-53,6
Residentes en España	29.198	96,9	1.799,7	75.420	-35,4	4.639.412	66,1	2.003,3	13.359.547	-16,6
Resid. en el extranjero	3.413	72,6	5.784,5	9.579	-42,9	2.586.830	105,5	5.015,2	6.218.658	-76,3

En cuanto a las pernoctaciones, en mayo sumaron un total de 32.612, es decir, un 1.943,4% en relación a las contabilizadas en el mismo mes de 2020. En España experimentaron una variación del 2.565%. En La Rioja, las pernoctaciones de residentes españoles registraron una tasa del 1.799,7% anual al tiempo que las de extranjeros lo hicieron un 5.784,5%.

Por lo que se refiere a la estancia media, los turistas permanecieron en nuestra comunidad una media de 1,6 días por viajero. En el conjunto nacional la estancia media ascendió a 2,1 pernoctaciones por viajero

Estancia media



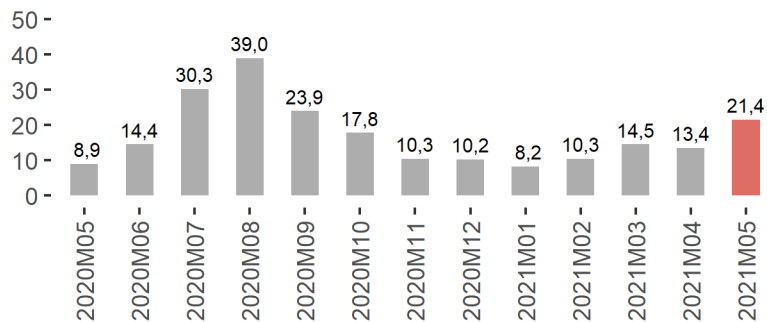
Así mismo, se estima que en mayo permanecieron abiertos 115 establecimientos hoteleros (18 en el mismo mes de 2020). Desde la perspectiva laboral, estos establecimientos emplearon a 479 personas, frente a las 50 del año anterior.

Establecimientos, plazas, grados de ocupación y personal empleado

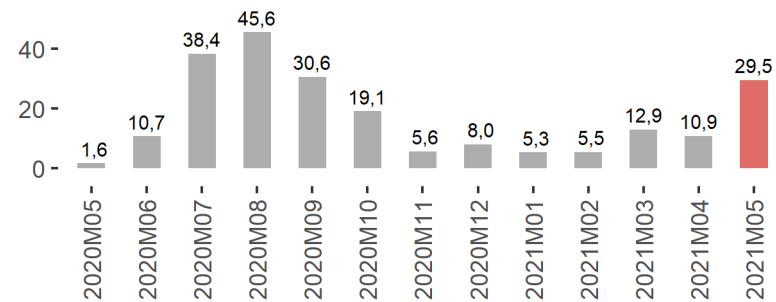
	La Rioja			España		
	Mes Actual	Diferencia		Mes Actual	Diferencia	
		Mensual	Anual		Mensual	Anual
Número de establecimientos abiertos estimados	115,0	15,0	97,0	10.464,0	1.269,0	8.889,0
Número de habitaciones estimadas	2.517,0	356,0	2.137,0	392.810,0	74.384,0	350.051,0
Número de plazas estimadas	4.888,0	712,0	4.180,0	806.564,0	162.581,0	722.503,0
Grado de ocupación por plazas	21,4	8,0	12,6	28,8	7,9	16,5
Grado de ocupación por plazas en fin de semana	29,5	18,7	27,9	38,3	12,9	30,4
Grado de ocupación por habitaciones	28,5	8,4	13,3	35,4	8,0	16,0
Personal empleado	479,0	97,0	429,0	84.031,0	21.657,0	79.440,0

En cuanto al grado de ocupación, el pasado mes de mayo se cubrieron en La Rioja el 21,4 % de las plazas ofertadas, alcanzando el 29,5 % de ocupación por plaza en fin de semana.

Grado de ocupación por plazas




Grado de ocupación por plazas en fin de semana



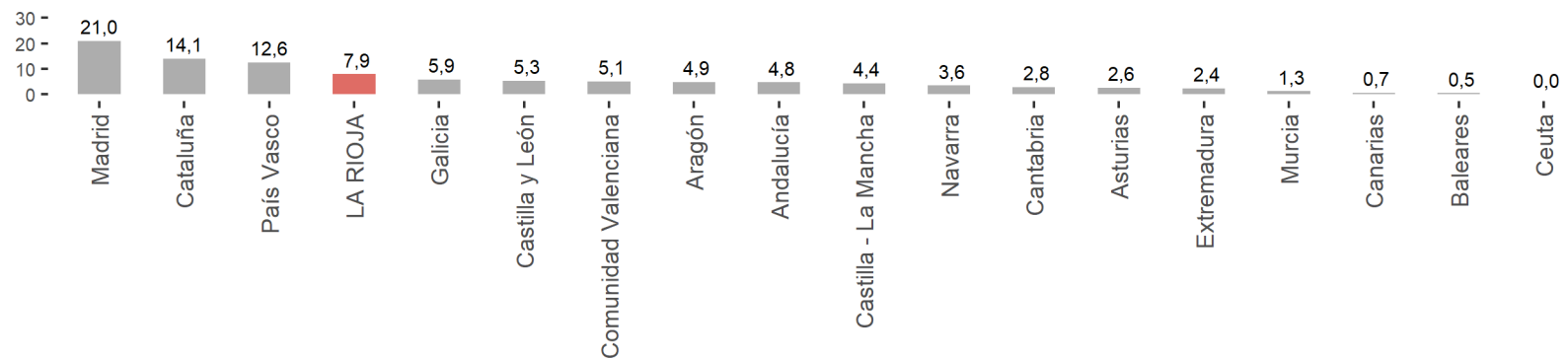
Durante el mes de mayo, los viajeros residentes en España con destino La Rioja procedían principalmente de las comunidades de Madrid (19,6%), Cataluña (15%) y País Vasco (14,3%).

Distribución porcentual de los viajeros en La Rioja según CCAA de procedencia



En los porcentajes de distribución de las pernoctaciones despunta en primer lugar Madrid (21%), seguida de Cataluña (14,1%), País Vasco (12,6%) y LA RIOJA (7,9%). Cabe destacar que del total de viajeros que visitaron La Rioja en el mes de mayo, el 7,3% residía en esta comunidad (7,9% de las pernoctaciones).

Distribución porcentual de las pernoctaciones en La Rioja según CCAA de procedencia

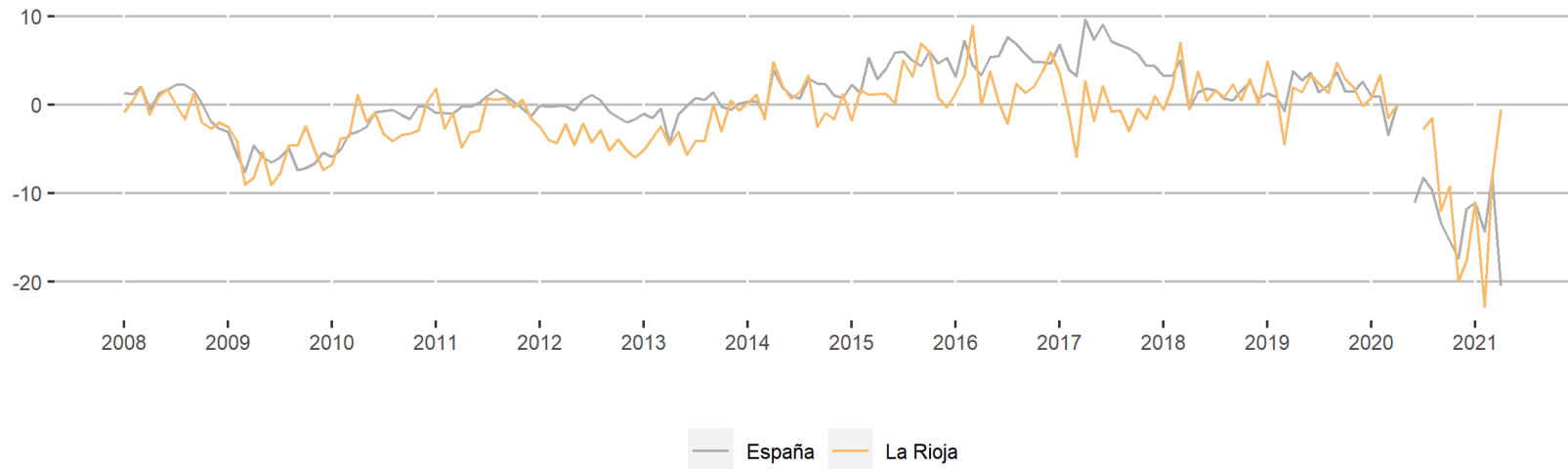




	Índice de Precios Hoteleros			
	Año actual		Año anterior	
	Índice Mensual	Var. (%) Anual	Índice Mensual	Var. (%) Anual
La Rioja	99,9	-	-	-
España	126,6	-	-	-

El Índice de Precios Hoteleros en La Rioja se situó en el 99,9 mientras que a nivel nacional lo hizo en un 126,6. Este mes no se pueden ofrecer tasas anuales ya que, por la situación derivada del Covid-19, no existen datos para el mes de mayo de 2020.

Tasa de variación anual del Índice de Precios Hoteleros



La facturación media por cada habitación ocupada (ADR) de los hoteles riojanos en mayo fue de 56,5 euros.

Por su parte, el ingreso por habitación disponible (RevPAR), que está condicionado por la ocupación registrada en los establecimientos hoteleros, alcanzó los 15,4 euros. Al igual que en apartados anteriores, no es posible ofrecer variaciones anuales por carecer del dato de mayo de 2020, debido a a situación derivada de la pandemia.

ADR y RevPAR de comunidades y ciudades autónomas				
Mes	ADR	Var. (%)	RevPAR	Var. (%)
Actual	(en euros)	Anual	(en euros)	(Anual)
ESPAÑA	75,9	–	26,1	–
Andalucía	78,6	–	27,8	–
Aragón	54,5	–	16,2	–
Asturias	52,5	–	13,5	–
Baleares	112,9	–	53,8	–
Canarias	96,2	–	36,9	–
Cantabria	61,6	–	17,2	–
Castilla y León	53,9	–	15,2	–
Castilla - La Mancha	50,8	–	14,2	–
Cataluña	77,0	–	24,9	–
Comunidad Valenciana	71,7	–	25,3	–
Extremadura	54,8	–	16,8	–
Galicia	52,7	–	12,6	–
Madrid	68,2	–	26,7	–
Murcia	54,5	–	19,4	–
Navarra	58,9	–	20,4	–
País Vasco	65,5	–	20,7	–
LA RIOJA	56,5	–	15,4	–
Ceuta	64,7	–	37,4	–
Melilla	65,0	–	24,7	–

Por comunidades autónomas, las regiones con mayor ADR fueron Baleares y Canarias con 112,9 y 96,2 euros de facturación media, respectivamente.

El mayor ingreso por habitación disponible se obtuvo en las comunidades de Baleares (53,8 euros) y Ceuta (37,4 euros).

La información contenida en este documento tiene carácter provisional por lo que podría ser actualizada por parte del organismo responsable. Se puede acceder a la última información disponible de ocupación en establecimientos hoteleros de La Rioja en la siguiente dirección del Instituto de Estadística de La Rioja:

www.larioja.org/eoh

Fuente:



Consulta y descarga los principales indicadores económicos coyunturales disponibles en nuestra página web:

www.larioja.org/indicadores-coyunturales

www.larioja.org/estadistica

 @riojastat