



Estadística al día

Estadística de adquisiciones de nacionalidad española de residentes.
Año 2020.

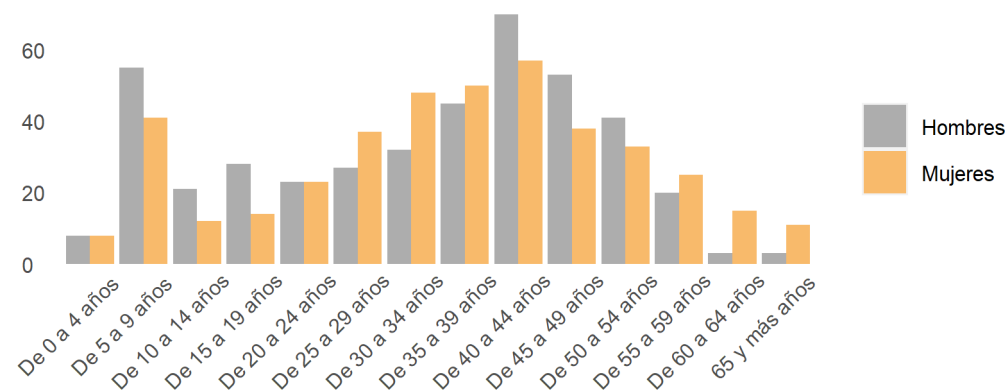
4 de Junio de 2021

Un total de 841 extranjeros residentes en La Rioja adquirieron la nacionalidad española en 2020, lo que se traduce en una tasa de variación interanual del 34,1 %. En el conjunto del país esta tasa es del 27,5 %. En cuanto a los modos de adquisición de nacionalidad española, el 93,2 % fue por residencia en España y el otro 6,8 % por otras vías. En España estos porcentajes fueron del 88,2 % para la vía de la residencia y el 11,8 % restante para otras vías.

Por sexo, el 51 % de las personas extranjeras que adquirió la nacionalidad española en 2020 eran hombres y el 49 % restante mujeres. Estos porcentajes a nivel nacional resultaron del 46,8 % y 53,2 % respectivamente. Por edad, es destacable que el grupo que comprende de 40 a 44 años es, porcentualmente, el más numeroso (15,1 %) seguido por las personas que tienen de 5 a 9 años (11,4 %).

| | Adquisiciones de nacionalidad española | | | | | |
|---------------------|--|--------------|----------|------------|--------------|----------|
| | La Rioja | | | España | | |
| | Año actual | Año anterior | Var.(%) | Año actual | Año anterior | Var.(%) |
| TOTAL | 841 | 627 | 34,1 | 126.164 | 98.954 | 27,5 |
| Hombres | 429 | 319 | 34,5 | 59.059 | 46.600 | 26,7 |
| Mujeres | 412 | 308 | 33,8 | 67.105 | 52.354 | 28,2 |
| MODO DE ADQUISICIÓN | | | | | | |
| Residencia | 784 | 451 | 73,8 | 111.219 | 76.855 | 44,7 |
| Otros | 57 | 176 | -67,6 | 14.945 | 22.099 | -32,4 |

Adquisiciones de nacionalidad española por sexo y grupos de edad

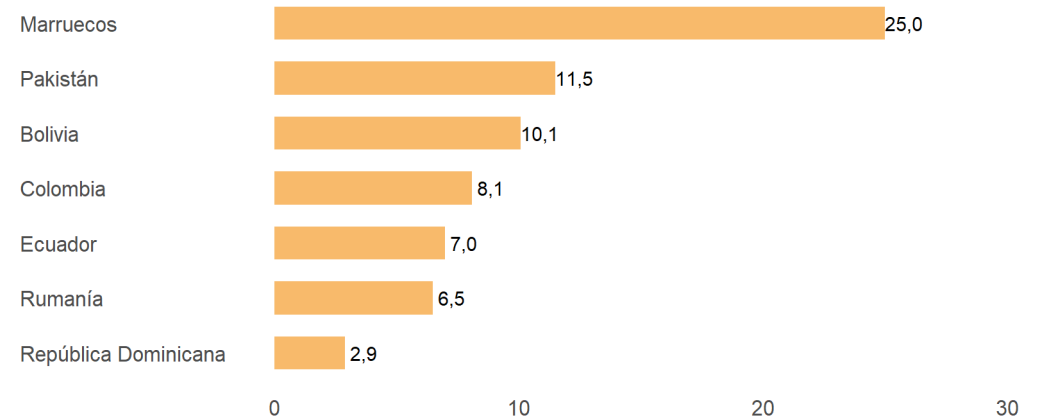




Otro dato a tener en cuenta es la nacionalidad de origen de las personas que adquieren la nacionalidad española.

| | La Rioja | | | España | | |
|--------------|------------|--------------|---------|------------|--------------|---------|
| | Año actual | Año anterior | Var.(%) | Año actual | Año anterior | Var.(%) |
| TOTAL | 841 | 627 | 34,1 | 126.164 | 98.954 | 27,5 |
| Pakistán | 97 | 96 | 1 | 4.446 | 3.057 | 45,4 |
| Honduras | 9 | 1 | 800 | 3.866 | 2.739 | 41,1 |
| Bolivia | 85 | 80 | 6,2 | 7.790 | 7.417 | 5,0 |
| Rusia | 8 | 1 | 700 | 1.202 | 557 | 115,8 |
| Nigeria | 8 | 3 | 166,7 | 1.963 | 1.172 | 67,5 |
| Bulgaria | 8 | 2 | 300 | 634 | 446 | 42,2 |
| Mali | 7 | 0 | Inf | 515 | 314 | 64,0 |

Adquisiciones (%) de nacionalidad según nacionalidad previa



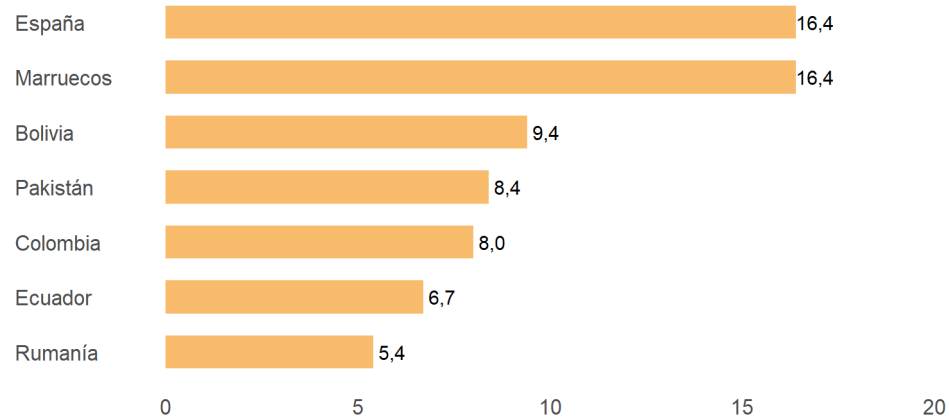
En 2020 la nacionalidad de origen más frecuente entre las personas que adquirieron la nacionalidad española fue la de Marruecos con 97 casos, es decir, un 25 % del total. A continuación se situaron las nacionalidades de Pakistán y Bolivia con unos porcentajes del 11,5 % y 10,1 %.

El análisis por país de nacimiento arroja resultados diferentes debido a las personas que han nacido en España, aunque con nacionalidad distinta a la española. De hecho, el país de nacimiento más frecuente en las adquisiciones de nacionalidad española fue España con 138 casos. Entre los nacidos fuera de España, el país más frecuente fue Marruecos con un 16,4 % del total de nuevas adquisiciones, seguido por Bolivia, que con un 79 casos representa un 9,4 % del total.

Adquisición de la nacionalidad española por país de nacimiento

| | La Rioja | | | España | | |
|-----------|------------|--------------|---------|------------|--------------|---------|
| | Año actual | Año anterior | Var.(%) | Año actual | Año anterior | Var.(%) |
| TOTAL | 841 | 627 | 34,1 | 126.164 | 98.954 | 27,5 |
| Marruecos | 138 | 108 | 27,8 | 13.047 | 11.630 | 12,2 |
| España | 138 | 137 | 0,7 | 26.407 | 21.877 | 20,7 |
| Bolivia | 79 | 63 | 25,4 | 7.025 | 6.446 | 9,0 |
| Pakistán | 71 | 64 | 10,9 | 3.066 | 2.223 | 37,9 |
| Colombia | 67 | 64 | 4,7 | 8.942 | 7.405 | 20,8 |
| Ecuador | 56 | 31 | 80,6 | 7.463 | 7.159 | 4,2 |
| Rumanía | 45 | 19 | 136,8 | 2.168 | 1.305 | 66,1 |

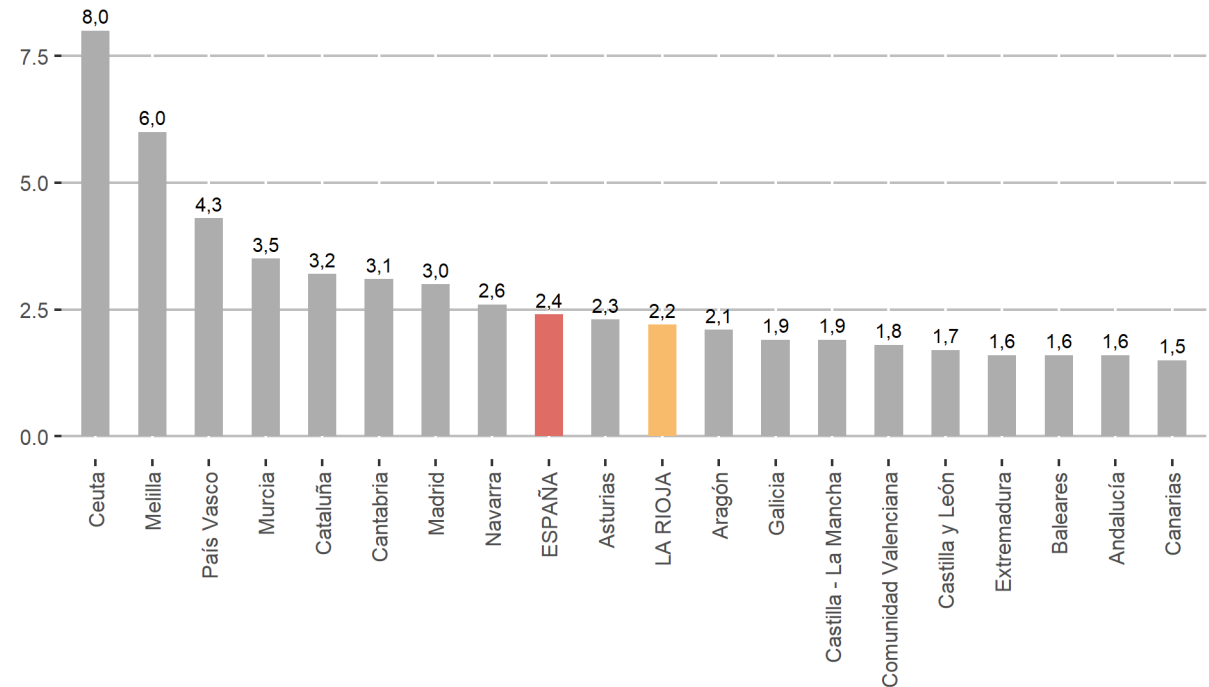
Adquisiciones (%) de nacionalidad por lugar de nacimiento



Adquisiciones de nacionalidad por CCAA de residencia

| | Total población | % de población extranjera |
|----------------------|-----------------|---------------------------|
| ESPAÑA | 126.164 | 2,4 |
| Andalucía | 11.349 | 1,6 |
| Aragón | 3.431 | 2,1 |
| Asturias | 1.074 | 2,3 |
| Baleares | 4.167 | 1,6 |
| Canarias | 5.250 | 1,5 |
| Cantabria | 1.104 | 3,1 |
| Castilla y León | 2.544 | 1,7 |
| Castilla - La Mancha | 3.725 | 1,9 |
| Cataluña | 34.924 | 3,2 |
| Comunidad Valenciana | 13.385 | 1,8 |
| Extremadura | 574 | 1,6 |
| Galicia | 2.238 | 1,9 |
| Madrid | 25.284 | 3,0 |
| Murcia | 7.599 | 3,5 |
| Navarra | 1.683 | 2,6 |
| País Vasco | 6.089 | 4,3 |
| LA RIOJA | 841 | 2,2 |
| Ceuta | 358 | 8,0 |
| Melilla | 545 | 6,0 |

% de población extranjera que adquirió la nacionalidad española



Por comunidades autónomas, Cataluña es la región en la que mayor número de residentes extranjeros han adquirido la nacionalidad española en 2020, concretamente, 34.924 personas. Le siguen Madrid con 25.284 adquisiciones y Comunidad Valenciana con 13.385.

Si lo que se compara es el número de adquisiciones de nacionalidad española respecto a la población extranjera residente en cada región en 2020, los porcentajes más elevados se dieron en Ceuta con un 8,0 %, por delante de Melilla (6,0 %) y País Vasco (4,3 %). En el lado opuesto, se encontraban Canarias con un 1,5 %, Andalucía (1,6 %) y Baleares (1,6 %).

Fuente:



Consulta y descarga los principales indicadores económicos coyunturales disponibles en nuestra página web:

www.larioja.org/indicadores-coyunturales

www.larioja.org/estadistica

 @riojastat