



# Estadística al día

Encuestas de Ocupación en Alojamientos Turísticos  
Extrahoteleros (EOAT).  
Febrero 2021. Datos provisionales

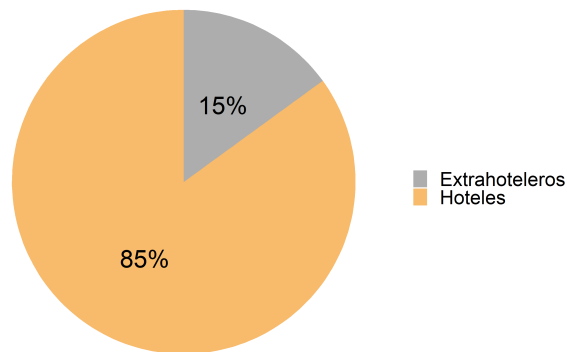
31 de Marzo de 2021

De acuerdo con los resultados correspondientes al mes de febrero difundidos por el INE en las Encuestas de Ocupación en Alojamientos Turísticos Extrahoteleros, La Rioja recibió un total de 424 turistas que se hospedaron en alojamientos turísticos extrahoteleros (apartamentos y alojamientos de turismo rural), sin tener en cuenta los albergues juveniles.

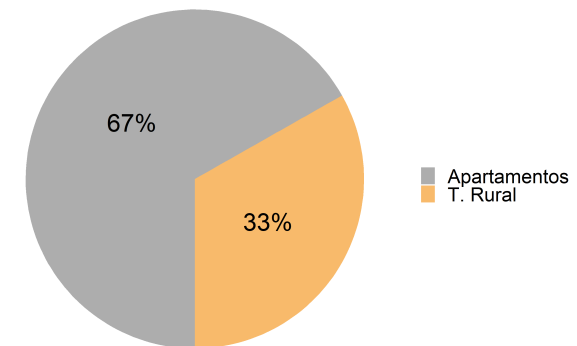
Viajeros y pernoctaciones en alojamientos turísticos de La Rioja						
	Apartamentos	Campings	Turismo Rural	Extrahoteleros	Hoteles	Total
Viajeros	222	0	202	424	4.971	5.395
Residentes en España	179	0	202	381	4.515	4.896
Resid. en el extranjero	43	0	0	43	456	499
Pernoctaciones	1.093	0	544	1.637	9.278	10.915
Residentes en España	957	0	544	1.501	8.164	9.665
Resid. en el extranjero	136	0	0	136	1.115	1.251

Por su parte, las pernoctaciones realizadas sumaron un total de 1.637. De ellas, el 66,8 % se registraron en apartamentos y un 33,2 % en turismo rural.

Distribución de las pernoctaciones



Distribución de las pernoctaciones en establecimientos extrahoteleros

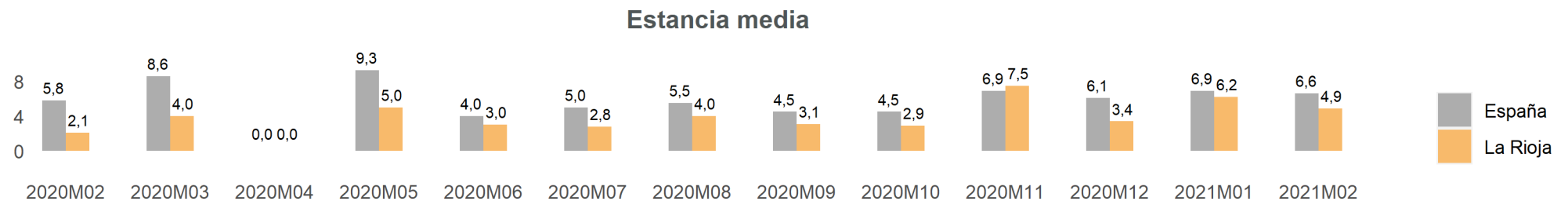


## Apartamentos Turísticos

Por lo que respecta a los apartamentos turísticos, durante el mes de febrero, La Rioja recibió 222 viajeros que se hospedaron en este tipo de alojamientos, lo que supone una tasa del -92,1 % en relación al mismo mes del año anterior. El número de pernoctaciones se elevó a 1.093 un -81,9 % si lo comparamos con febrero de 2020.

	La Rioja					España				
	Mes actual	Var. (%) Mensual	Var. (%) Anual	Acumulado año actual	Var. (%) acumulada	Mes actual	Var. (%) Mensual	Var. (%) Anual	Acumulado año actual	Var. (%) acumulada
Viajeros	222	7.8	-92,1	428	-91,6	100.139	-8.7	-85,3	209.788	-83,5
Residentes en España	179	-13.1	-93,3	385	-92,1	71.776	-4.4	-70,5	146.821	-66,1
Resid. en el extranjero	43	—	-69,3	43	-82,8	28.364	-18	-93,5	62.968	-92,5
Pernoctaciones	1.093	-14	-81,9	2.364	-77,7	663.126	-12.2	-83,2	1.418.263	-81,9
Residentes en España	957	-24.7	-83,6	2.228	-78,2	364.587	-4.1	-49,8	744.824	-46,4
Resid. en el extranjero	136	—	-29,2	136	-63,5	298.539	-20.4	-90,8	673.439	-89,6

La estancia media se situó en 4,9 días, a diferencia de los 6,6 días para el ámbito nacional.



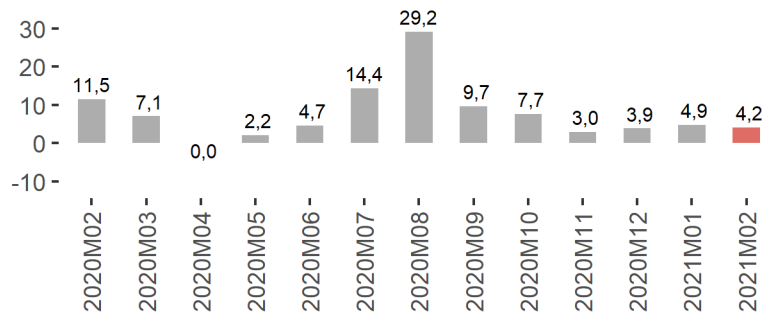
En cuanto al origen de los viajeros en apartamentos turísticos de La Rioja, destaca LA RIOJA con el 31 %, seguido de Cataluña, con un 27,6%. Respecto a las pernoctaciones, los mayores porcentajes correspondieron a Madrid (34,2 %) y Cataluña (19,4 %).

### Capacidad, grado de ocupación y personal empleado en Apartamentos Turísticos

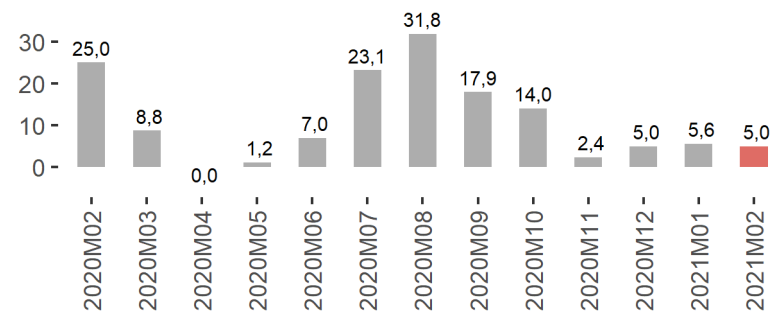
	La Rioja			España		
	Mes Actual	Diferencia		Mes Actual	Diferencia	
		Mensual	Anual		Mensual	Anual
Número de plazas estimadas	942,0	98,0	-860,0	262.637,0	-10.920,0	-152.773,0
Número de apartamentos estimados	197,0	20,0	-194,0	68.745,0	-2.420,0	-40.191,0
Grado de ocupación por plazas	4,2	-0,7	-7,4	9,0	0,1	-23,7
Grado de ocupación por plazas en fin de semana	5,0	-0,6	-20,0	9,9	-0,1	-25,4
Grado de ocupación por apartamentos	13,6	-1,6	-5,0	18,0	0,9	-37,2
Grado de ocupación por apartamentos en fin de semana	15,2	-1,3	-21,5	19,3	0,7	-38,8
Personal empleado	56,0	2,0	-56,0	11.344,0	-468,0	-12.278,0

En febrero el 4,2% de las plazas en apartamentos turísticos estaban ocupadas. No obstante, en fin de semana la ocupación por plazas fue del 5%, mientras que en España llegó al 9,9%.

Grado de ocupación por plazas



Grado de ocupación por plazas en fin de semana



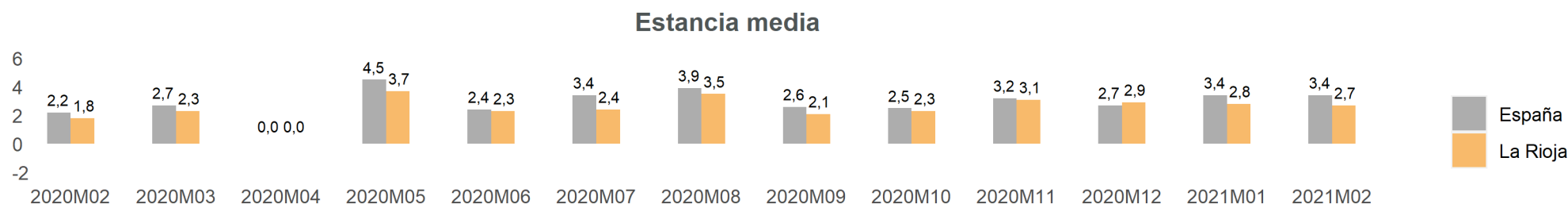
En el terreno laboral, en el citado mes se emplearon 56 personas, frente a las 112 del año anterior (-50%).

## Turismo Rural

Durante febrero de 2021, La Rioja recibió 202 turistas rurales, lo que se traduce en una tasa del -93,7% en relación al mismo mes del año previo. En total, se efectuaron 544 pernoctaciones, reflejando una tasa anual del -91,3%.

	La Rioja					España				
	Mes actual	Var. (%) Mensual	Var. (%) Anual	Acumulado año actual	Var. (%) acumulada	Mes actual	Var. (%) Mensual	Var. (%) Anual	Acumulado año actual	Var. (%) acumulada
Viajeros	202	29,5	-93,7	358	-89,0	33.306	2,0	-90,9	65.955	-83,0
Residentes en España	202	32,9	-93,0	354	-88,9	31.060	3,9	-88,6	60.956	-82,2
Resid. en el extranjero	0	-100,0	-100,0	5	-92,1	2.245	-18,5	-97,7	4.998	-89,0
Pernoctaciones	544	22,2	-91,3	989	-85,1	113.352	1,7	-86,7	224.786	-73,8
Residentes en España	544	23,6	-90,4	984	-85,0	89.778	-2,0	-83,8	181.371	-73,3
Resid. en el extranjero	0	-100,0	-100,0	5	-94,6	23.574	18,8	-92,1	43.416	-75,7

La estancia media global se situó en 2,7 días en la región y 3,4 días en el conjunto nacional.



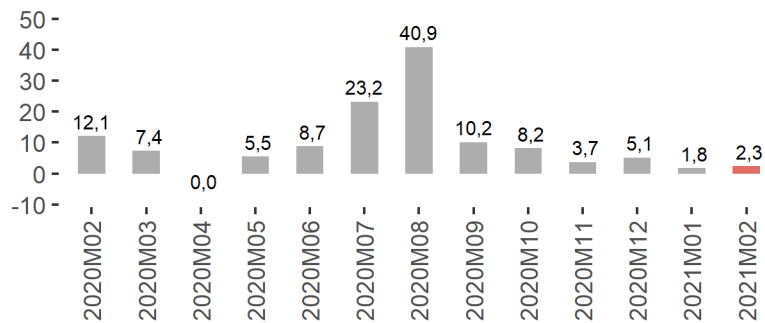
LA RIOJA (28,9%) fue la principal región de origen de los viajeros residentes en España. A continuación se encontraban los viajeros procedentes de Castilla - La Mancha, que suponían el 24,1% de los turistas. Los riojanos representaban un 28,9% del total. Las comunidades que presentaban el mayor porcentaje de pernoctaciones son Castilla - La Mancha con un 35,9% y Galicia con un 16,1%. Los riojanos que hicieron turismo rural en nuestra región realizaron el 16,1% del total de pernoctaciones.

### Capacidad, grado de ocupación y personal empleado en Turismo Rural

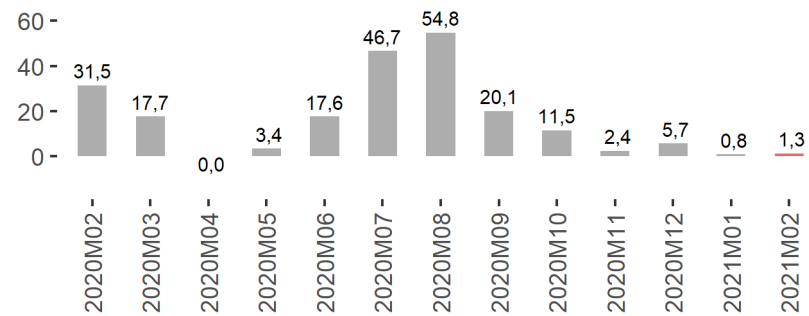
	La Rioja			España		
	Mes Actual	Diferencia		Mes Actual	Diferencia	
		Mensual	Anual		Mensual	Anual
Número de establecimientos abiertos estimados	82,0	2,0	-22,0	11.873,0	280,0	-4.033,0
Número de plazas estimadas	836,0	24,0	-224,0	106.684,0	1.833,0	-42.951,0
Grado de ocupación por plazas	2,3	0,5	-9,8	3,8	0,4	-7,5
Grado de ocupación por habitaciones	4,6	0,8	-7,9	6,5	0,8	-8,2
Grado de ocupación por plazas en fin de semana	1,3	0,5	-30,2	5,8	0,9	-18,5
Personal empleado	88,0	2,0	-26,0	15.172,0	-81,0	-7.156,0

En febrero se ocuparon el 2,3 % de las plazas de alojamientos de turismo rural, llegando al 1,3 % en fin de semana.

Grado de ocupación por plazas



Grado de ocupación por plazas en fin de semana



Durante este mes se emplearon 88 personas, a diferencia de las 114 que había en febrero de 2020.



## Anexo tablas

TOTAL. Viajeros y pernoctaciones según tipo de alojamiento turístico										
	Viajeros					Pernoctaciones				
	Mes actual	Var. (%) Mensual	Var. (%) Anual	Acumulado año actual	Var. (%) acumulada	Mes actual	Var. (%) Mensual	Var. (%) Anual	Acumulado año actual	Var. (%) acumulada
TOTAL				10.556	-86,7				21.334	-84,9
Hoteles	4.971	4,2	-86,7	9.740	-85,2	9.278	7,0	-85,8	17.946	-83,9
TOTAL EXTRAHOTELERA (Sin albergues)				786	-94,0				3.353	-88,3
TOTAL EXTRAHOTELERA				816	-94,1				3.388	-88,7
Apartamentos	222	7,8	-92,1	428	-91,6	1.093	-14,0	-81,9	2.364	-77,7
Campings				0	-100,0				0	-100,0
Turismo Rural	202	29,5	-93,7	358	-89,0	544	22,2	-91,3	989	-85,1
Albergues	0	-100,0	-100,0	30	-95,5	0	-100,0	-100,0	35	-97,3

RESIDENTES EN ESPAÑA. Viajeros y pernoctaciones según tipo de alojamiento turístico										
	Viajeros					Pernoctaciones				
	Mes actual	Var. (%) Mensual	Var. (%) Anual	Acumulado año actual	Var. (%) acumulada	Mes actual	Var. (%) Mensual	Var. (%) Anual	Acumulado año actual	Var. (%) acumulada
TOTAL				9.520	-86,6	9.665	1,3	-87,0	19.202	-84,7
Hoteles	4.515	6,0	-86,4	8.776	-85,0	8.164	4,5	-85,7	15.980	-83,6
TOTAL EXTRAHOTELERA (Sin albergues)				739	-93,8	1.501	-12,3	-90,8	3.212	-88,1
TOTAL EXTRAHOTELERA				744	-94,1	1.501	-12,8	-91,3	3.222	-88,6
Apartamentos	179	-13,1	-93,3	385	-92,1	957	-24,7	-83,6	2.228	-78,2
Campings				0	-100,0	0		-100,0	0	-100,0
Turismo Rural	202	32,9	-93,0	354	-88,9	544	23,6	-90,4	984	-85,0
Albergues	0	-100,0	-100,0	5	-99,2	0	-100,0	-100,0	10	-99,2



**RESIDENTES EN EL EXTRANJERO. Viajeros y pernoctaciones según tipo de alojamiento turístico**

	Viajeros					Pernoctaciones				
	Mes actual	Var. (%) Mensual	Var. (%) Anual	Acumulado año actual	Var. (%) acumulada	Mes actual	Var. (%) Mensual	Var. (%) Anual	Acumulado año actual	Var. (%) acumulada
TOTAL	499	-7,2	-89,9	1.037	-88,0	1.251	41,8	-86,2	2.133	-86,4
Hoteles	456	-10,2	-89,1	964	-87,2	1.115	30,9	-86,0	1.967	-86,0
TOTAL EXTRAHOTELERA (Sin albergues)	43	760,0	-94,3	48	-95,6	136	2.620,0	-88,0	141	-91,1
TOTAL EXTRAHOTELERA	43	43,3	-94,3	73	-93,4	136	353,3	-88,0	166	-89,6
Apartamentos	43		-69,3	43	-82,8	136		-29,2	136	-63,5
Campings	0		-100,0	0	-100,0	0		-100,0	0	-100,0
Turismo Rural	0	-100,0	-100,0	5	-92,1	0	-100,0	-100,0	5	-94,6
Albergues	0	-100,0		25	733,3	0	-100,0		25	733,3



La información contenida en este documento tiene carácter provisional por lo que podría ser actualizada por parte del organismo responsable. Se puede acceder a la última información disponible de ocupación en establecimientos turísticos de La Rioja en la siguiente dirección del Instituto de Estadística de La Rioja:

[www.larioja.org/eoat](http://www.larioja.org/eoat)

Fuente:

---



Consulta y descarga los principales indicadores económicos coyunturales disponibles en nuestra página web:

[www.larioja.org/indicadores-coyunturales](http://www.larioja.org/indicadores-coyunturales)

[www.larioja.org/estadistica](http://www.larioja.org/estadistica)

 @riojastat