



Mujeres y Hombres en La Rioja

Condiciones de Vida

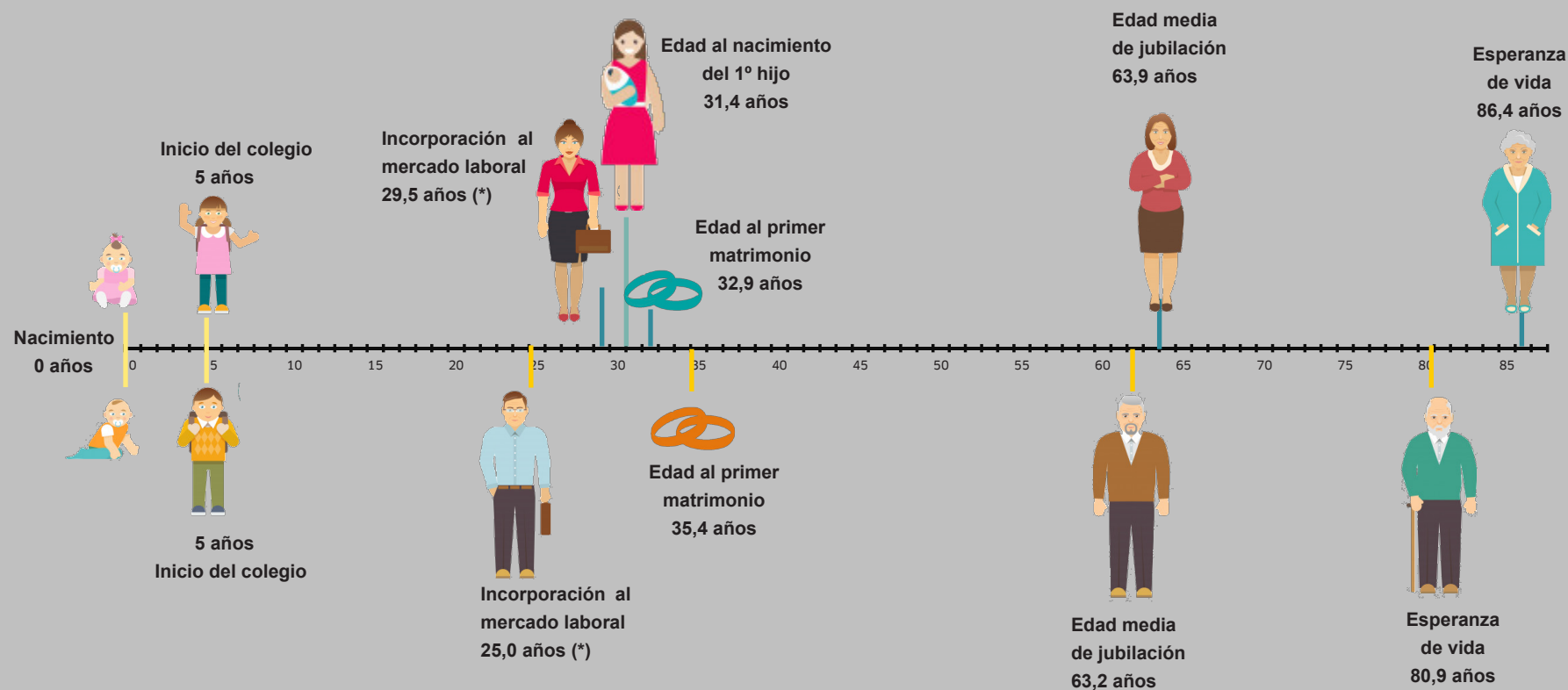
Año 2019

Gobierno de La Rioja
www.larioja.org



Instituto
de Estadística
de La Rioja

Línea de vida de mujeres y hombres en La Rioja en 2018



(*): Dato de 2016-2017: fin de la vida académica

La población residente en La Rioja en 2018 se reparte de manera muy desigual entre el campo y la ciudad, y lo que es más, el reparto por sexo varía claramente de unas áreas a otras.

En Logroño vive casi uno de cada dos riojanos, concretamente un 47,9% de la población, pero entre la población residente en la capital se encuentran la mitad de las mujeres de la región (49,6%) y un poco menos del colectivo de los varones (46,1%).

Población en los ámbitos urbano y rural. Año 2018

	Habitantes	% Población	% Hombres	% Mujeres
Logroño	151.113	47,9	46,1	49,6
De 10.001 a 30.000 hab.	60.240	19,1	19,1	19,0
De 5.001 a 10.000 hab.	31.711	10,0	10,2	9,9
De 1.001 a 5.000 hab.	44.245	14,0	14,5	13,5
De 501 a 1.000 hab.	8.637	2,7	2,9	2,5
De 101 a 500 hab.	16.751	5,3	5,9	4,7
Hasta 100 hab.	2.978	0,9	1,2	0,7

En las ciudades de tamaño medio, entre 10.001 y 30.000 habitantes (Calahorra, Arnedo y Haro), vive un 19,1% de los empadronados en La Rioja; en estas áreas, aún urbanas, aunque en menor grado que la capital, residen casi 1 de cada cinco mujeres y 1 de cada 5 hombres.

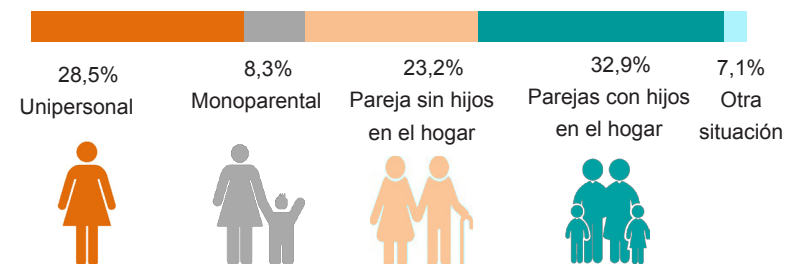
Por su parte, en los núcleos de entre 5.001 y 10.000 habitantes, en los que vive un 10,0% de la población de La Rioja, es donde residen el 10,2% de los hombres y el 9,9% de las mujeres.

La masculinización sigue aumentando con la ruralidad, de forma que en las localidades de entre 1.001 y 5.000 habitantes están inscritos el 14,5% de los varones y el 13,5% de las féminas. Con una masculinización similar se encuentran los municipios de 101 a 500 habitantes, pueblos en los que habita el 5,9% de los riojanos frente al 4,7% de las féminas de la región.

Los municipios de 501 a 1.000 acogen al 2,7% de la población, con una pequeña diferencia por sexo, ya que son el hogar del 2,9% de varones y del 2,5% de féminas.

Por último, en las pequeñas localidades hasta 100 habitantes solo vive el 0,9% de la población de la región, este porcentaje sube al 1,2% en el caso de los hombres y se queda en el 0,7% para las mujeres.

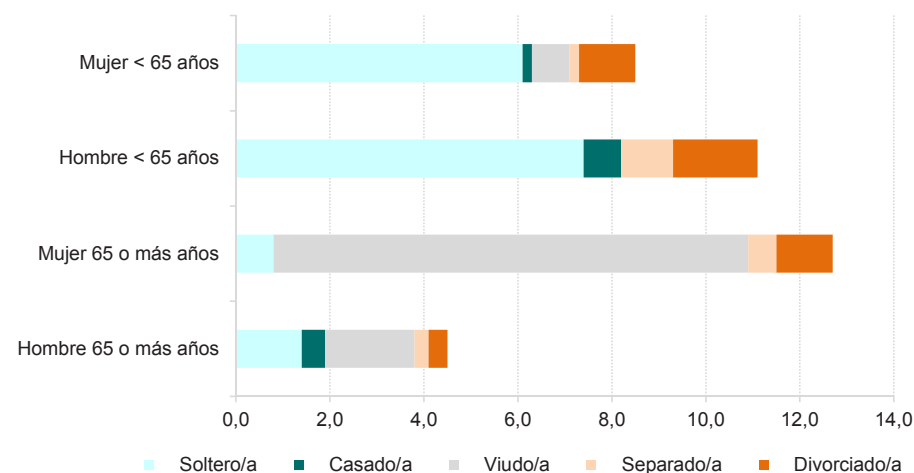
129.600 hogares en 2018 en La Rioja



De los 36.900 hogares unipersonales que hay en nuestra región en 2018, el 57,5% corresponden a mujeres y el 42,5% a hombres.

Hogares unipersonales. Año 2018

(miles de hogares)

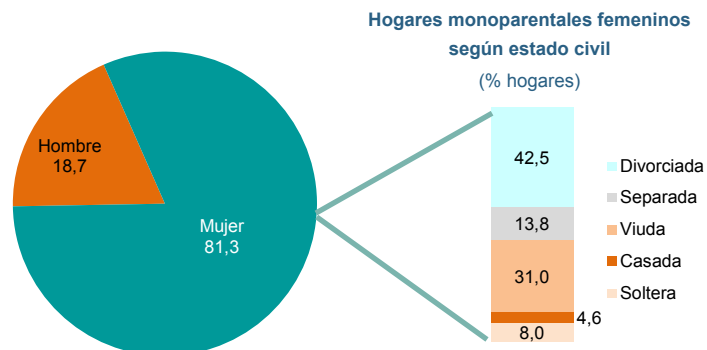


El 66,7% de los hombres menores de 65 años que viven son solteros; en el caso de las mujeres este porcentaje es del 71,8%. Entre los mayores de 65 años que viven solos, son viudas son el 79,5% de las mujeres y viudos el 42,2% de los hombres.

En cuanto a los hogares monoparentales, en 2018 eran 10.700 en La Rioja y lo más destacable es que el 81,3% de ellos estaba formado por una madre y sus hijos mientras que en sólo el 18,7% de los casos era un padre con sus vástagos.

Hogares monoparentales según progenitor. Año 2018

(% hogares)



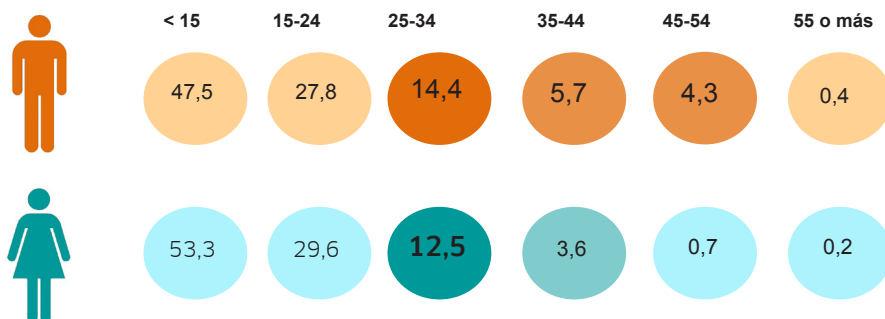
En 42,5% de los hogares en los que una mujer vive con sus hijos sin la presencia del progenitor, la mujer está divorciada y en otro 13,8% de los casos está separada.

Hay también un 31,0% de hogares monoparentales femeninos en los que la madre es viuda y un 8,0% en los que es soltera. Por último, sólo un 4,6% de las madres que viven solas con sus hijos están casadas.

Otro aspecto de gran interés es la emancipación de los jóvenes. Aunque no hay datos precisos para La Rioja sobre la edad en la que hombres y mujeres abandonan el núcleo familiar y se independizan, la Encuesta de Continua de Hogares nos permite conocer qué porcentaje de hijos viven al menos con alguno de sus padres y su distribución por edad y por sexo.

% de personas que viven con sus padres según su edad

Años



De las aproximadamente 90.900 personas que viven con al menos uno de sus padres en los hogares de La Rioja en 2018, el 54,2% son varones y el 45,7% son mujeres.

Como es lógico, la mayoría de las personas que viven con sus progenitores son menores de edad; entre los hombres, un 47,5% tienen menos de 15 años y otro 27,8% entre 15 y 24 años.

En el caso de las mujeres, el peso relativo de estos grupos de edad es mayor, 53,3% de ellas son menores de 15 años y un 29,6% tiene entre 15 y 24 años.

Los datos más relevantes en cuanto a la edad de emancipación son que el 14,4% de los varones que comparte domicilio con al menos uno de sus padres tiene entre 25 y 34 años. En el caso de las mujeres dicho porcentaje está casi 2 puntos por debajo, es un 12,5%.

Todo ello refleja que las mujeres riojanas se emancipan antes que los hombres, dato que concuerda con la diferencia de edad al primer matrimonio que en 2018 se situaba en los 32,9 años para las féminas y en 35,4 años para los varones.

Indicadores de condiciones de vida. Año 2018



17.733	- Renta media por unidad de consumo (€)	17.252
16,6	- Tasa de riesgo de pobreza (%)	16,6
49,4	- Población en riesgo de pobreza (%)	50,6
2,7	- Carencia material severa (%)	4,3
9,5	- Baja intensidad en el empleo (%)	8,1
19,3	- Tasa de riesgo de pobreza o exclusión social (%) (AROPE)	21,5



En relación a las condiciones económicas que hay en el hogar, según la Encuesta de Condiciones de Vida, la renta por unidad de consumo alcanza los 17.252 € para las féminas riojanas en 2018 (renta percibida a lo largo de 2017) y llega a los 17.733 € para los varones, en ambos casos claramente por encima de la media española que sólo llega a los 16.695 € para las féminas y 17.187 € para los varones.

En correlación con la renta evoluciona la Tasa de riesgo de pobreza, de manera que si en 2017 la población por debajo del umbral de pobreza en La Rioja era el 10,5% de las mujeres y el 9,0% de los hombres, en 2018 estas tasas han subido al 16,6% para ambos géneros.

Los porcentajes de mujeres que sufren carencia material superan a los de varones en todas las variables analizadas salvo Retrasos en el pago de la hipoteca y el alquiler, Retrasos en el pago de las facturas relacionadas con la vivienda y No puede permitirse disponer de un ordenador personal.

Más datos >