



# Estadística al día

Cifras de población.  
1 de enero de 2020.

15 de Diciembre de 2020

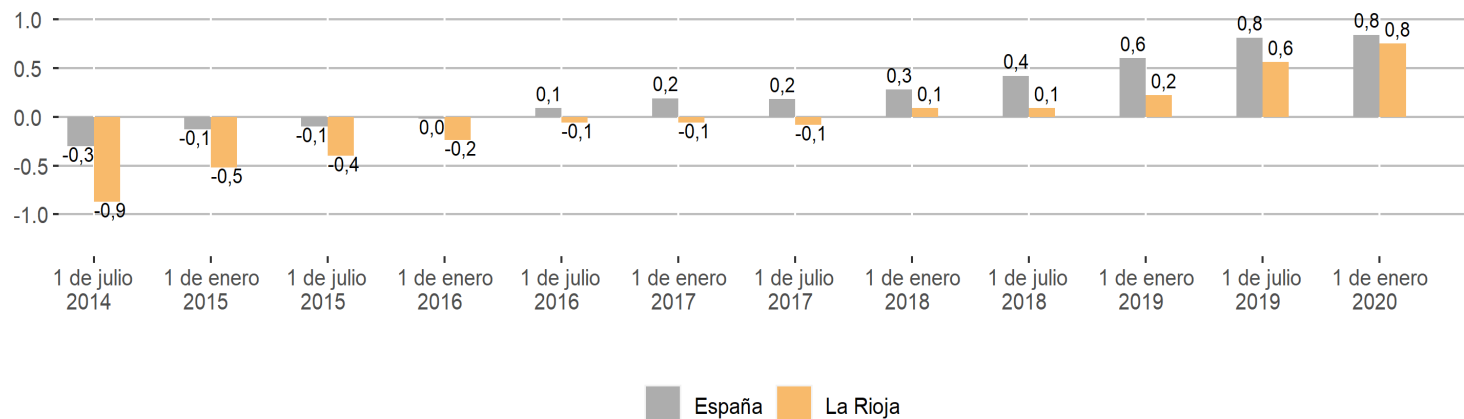
La población residente en La Rioja se situó en 315.931 habitantes a 1 de enero de 2020, lo que supone una tasa del 0,47 % respecto a 1 de julio de 2019. En el ámbito nacional, este porcentaje fue del 0,48 %. Por nacionalidad, el número de residentes españoles, que ascendió a 277.965, varió un -0,04 % respecto al semestre anterior, mientras que en el caso de los extranjeros, con un total de 37.966, lo hizo un 4,37 %.

Un mayor detalle de los datos muestra que en La Rioja el número de españoles nacidos en el extranjero registró una diferencia semestral del 2,14 %. A su vez, el número de extranjeros nacidos en el extranjero evolucionó un 4,5 % mientras que los extranjeros nacidos en España lo hicieron un 3,65 %.

### Evolución de la población residente

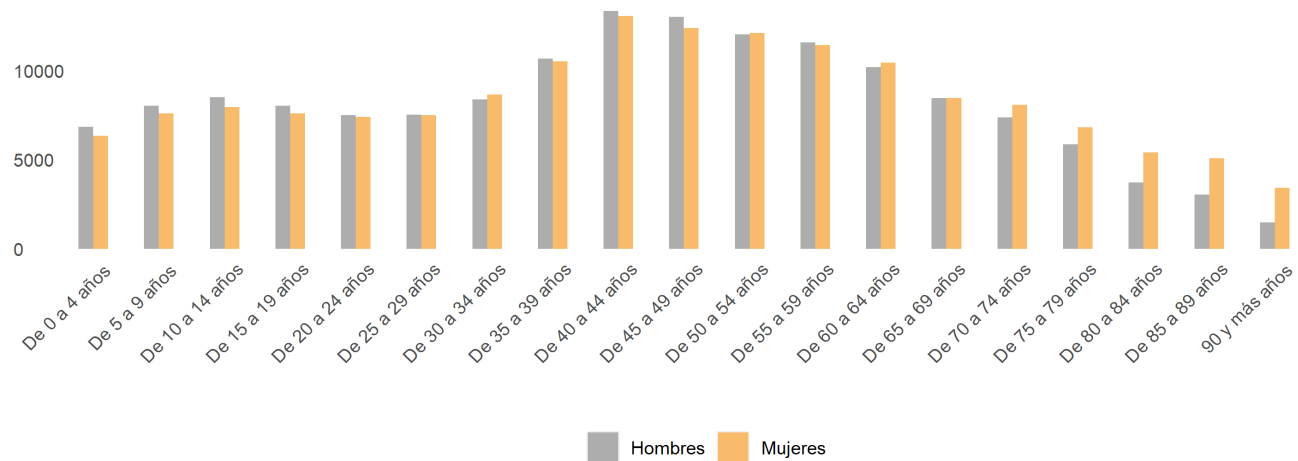
	La Rioja					España				
	1 de enero de 2020	Var. Semestral		Var. Anual		1 de enero de 2020	Var. Semestral		Var. Anual	
		Diferencia	%	Diferencia	%		Diferencia	%	Diferencia	%
TOTAL	315.931	1.490	0,5	2.360	0,8	47.332.614	227.256	0,5	395.554	0,8
Españoles	277.965	-100	-0,0	-404	-0,1	42.105.708	21.683	0,0	8.855	0,0
Nacidos en España	264.002	-393	-0,1	-954	-0,4	39.770.785	-30.403	-0,1	-87.189	-0,2
Nacidos en el extranjero	13.963	293	2,1	550	4,1	2.334.923	52.086	2,3	96.044	4,3
Extranjeros	37.966	1.590	4,4	2.764	7,8	5.226.906	205.573	4,1	386.699	8,0
Nacidos en España	5.929	209	3,6	367	6,6	565.004	12.535	2,3	24.879	4,6
Nacidos en el extranjero	32.037	1.381	4,5	2.397	8,1	4.661.902	193.038	4,3	361.820	8,4

### Evolución del crecimiento interanual de la población residente



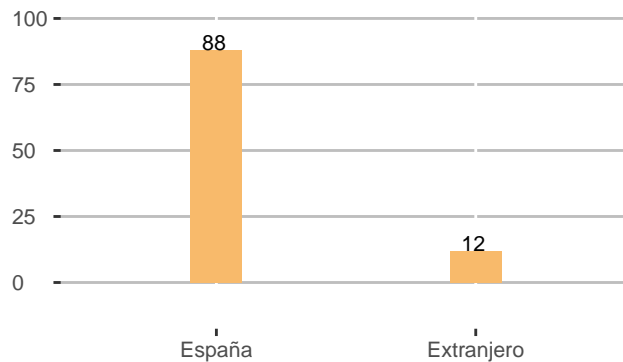
En lo que concierne al género, se registraron 155.646 hombres, el 49,3 % de la población total, y 160.285 mujeres, el 50,7 %. Al analizar la población por edad y sexo, salvo alguna pequeña excepción, la población masculina superó a la femenina hasta los 64 años, siendo la femenina dominante a partir de esa edad

**Población residente en La Rioja, a 1 de enero de 2020**

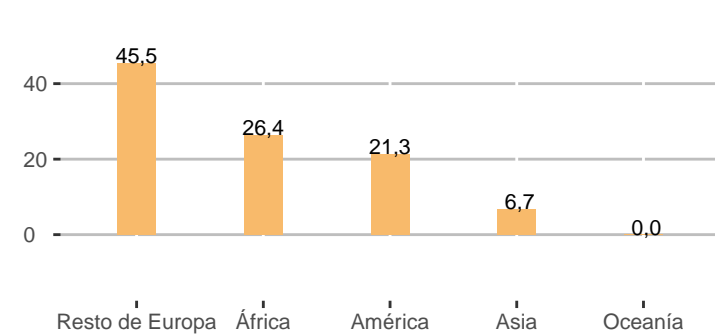


En función de la nacionalidad, el 88 % de la población es española. Le siguen en importancia los nacionales de Resto de Europa (5,5 %), África (3,2 %) y América (2,6 %). Los de Asia suponen un 0,8 %, mientras que los procedentes de Oceanía tienen un porcentaje residual.

**Distribución (%) por nacionalidad en La Rioja**



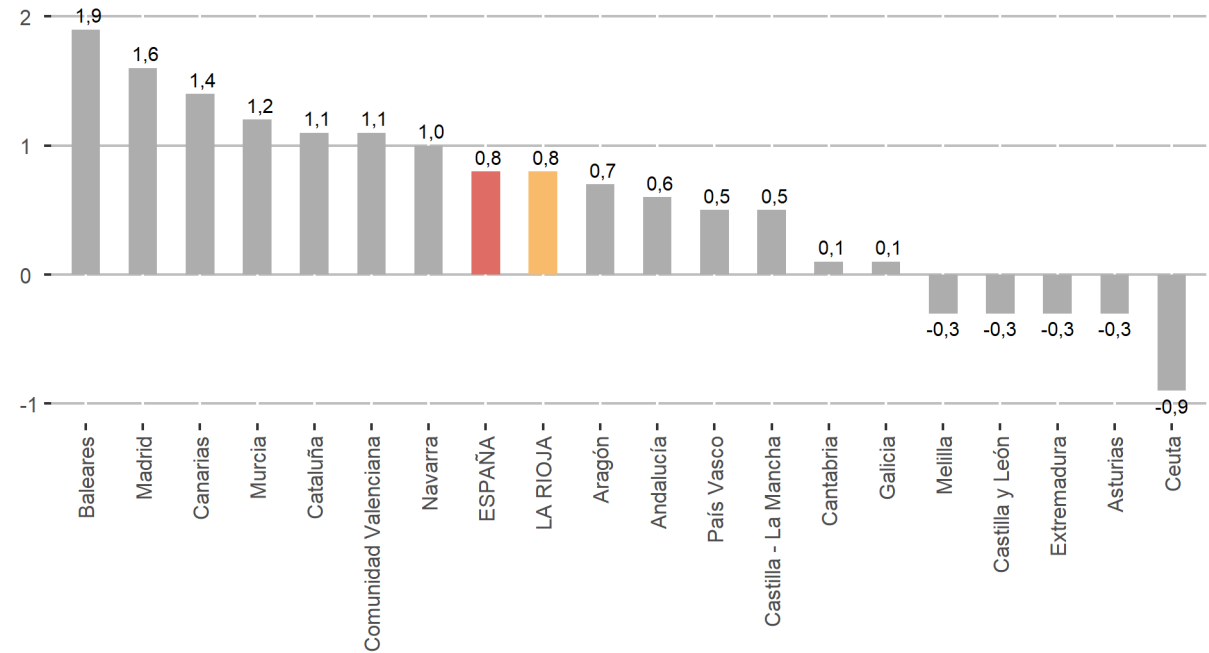
**Distribución de extranjeros (%) por continente en La Rioja**



### Crecimiento poblacional

	1 de enero de 2020	Var.(%) Semestral	Var.(%) Anual
ESPAÑA	47.332.614	0,5	0,8
Andalucía	8.478.084	0,3	0,6
Aragón	1.330.333	0,5	0,7
Asturias	1.018.899	-0,1	-0,3
Baleares	1.210.725	1,1	1,9
Canarias	2.236.992	0,8	1,4
Cantabria	582.388	0,1	0,1
Castilla y León	2.401.307	-0,1	-0,3
Castilla - La Mancha	2.045.554	0,3	0,5
Cataluña	7.652.348	0,6	1,1
Comunidad Valenciana	5.029.341	0,6	1,1
Extremadura	1.061.979	-0,1	-0,3
Galicia	2.702.592	0,1	0,1
Madrid	6.747.068	0,9	1,6
Murcia	1.504.869	0,6	1,2
Navarra	656.509	0,6	1,0
País Vasco	2.189.138	0,3	0,5
LA RIOJA	315.931	0,5	0,8
Ceuta	84.085	-0,4	-0,9
Melilla	84.473	0,1	-0,3

### Evolución del crecimiento interanual de población, a 1 de enero de 2020



En el contexto regional, las comunidades con las tasas anuales más elevadas a 1 de enero de 2020 son: Baleares ( 1,9%), Madrid ( 1,6%) y Canarias ( 1,4%).

En el extremo opuesto, se sitúan Ceuta ( -0,9%), Asturias ( -0,3%) y Extremadura ( -0,3%).

La información contenida en este documento tiene carácter provisional por lo que podría ser actualizada por parte del organismo responsable. Se puede acceder a la última información disponible de cifras de población de La Rioja en la siguiente dirección del Instituto de Estadística de La Rioja:

[www.larioja.org/cifras\\_poblacion](http://www.larioja.org/cifras_poblacion)

Fuente:

---



Consulta y descarga los principales indicadores económicos coyunturales disponibles en nuestra página web:

[www.larioja.org/indicadores-coyunturales](http://www.larioja.org/indicadores-coyunturales)

[www.larioja.org/estadistica](http://www.larioja.org/estadistica)

 @riojastat