



# Estadística al día

Cifras de población.  
1 de enero de 2020. Datos provisionales

8 de Junio de 2020



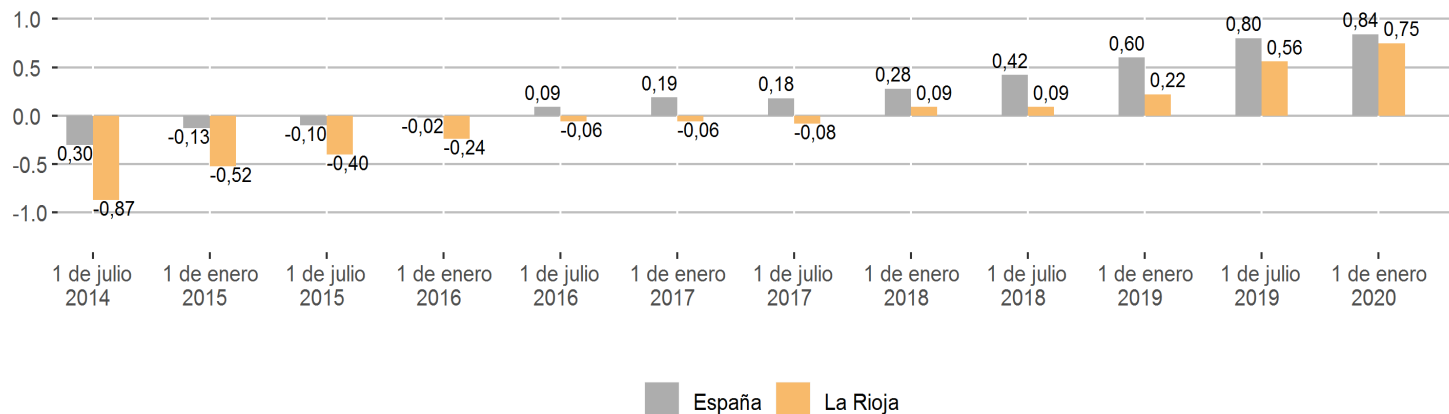
La población residente en La Rioja se situó en 315.926 habitantes a 1 de enero de 2020, lo que supone una tasa del 0,47 % respecto a 1 de julio de 2019. En el ámbito nacional, este porcentaje fue del 0,48 %. Por nacionalidad, el número de residentes españoles, que ascendió a 277.911, varió un -0,05 % respecto al semestre anterior, mientras que en el caso de los extranjeros, con un total de 38.015, lo hizo un 4,47 %.

Un mayor detalle de los datos muestra que en La Rioja el número de españoles nacidos en el extranjero registró una diferencia semestral del 2,06 %. A su vez, el número de extranjeros nacidos en el extranjero evolucionó un 4,55 % mientras que los extranjeros nacidos en España lo hicieron un 4,06 %.

### Evolución de la población residente

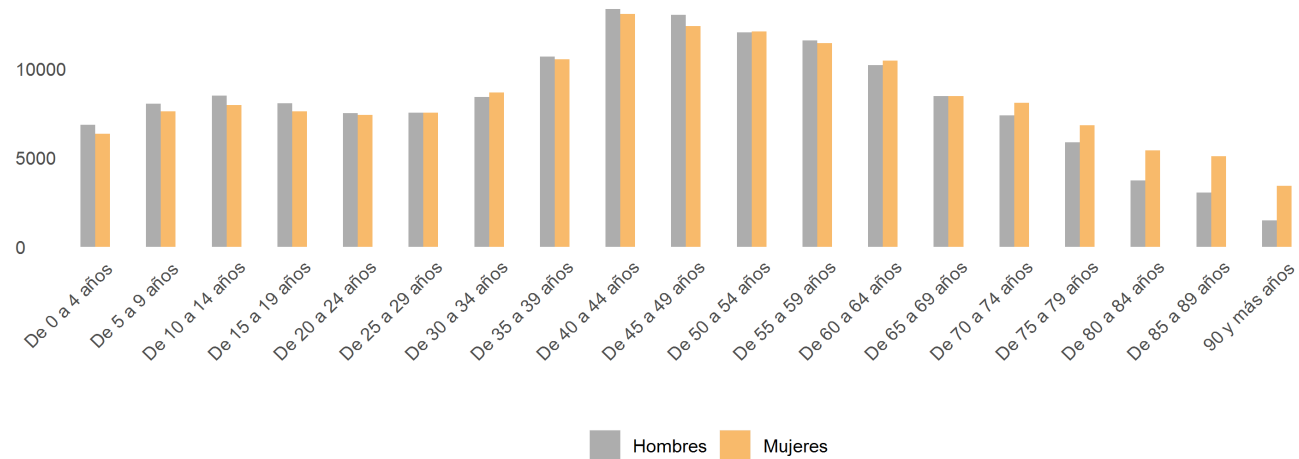
	La Rioja					España				
	1 de enero	Var. Semestral		Var. Anual		1 de enero	Var. Semestral		Var. Anual	
	de 2020(P)	Diferencia	%	Diferencia	%	de 2020(P)	Diferencia	%	Diferencia	%
TOTAL	315.926	1.492	0,47	2.355	0,75	47.329.981	225.752	0,48	392.921	0,84
Españoles	277.911	-135	-0,05	-458	-0,16	42.094.606	15.612	0,04	-2.247	-0,01
Nacidos en España	263.952	-417	-0,16	-1.004	-0,38	39.760.043	-36.214	-0,09	-97.931	-0,25
Nacidos en el extranjero	13.959	282	2,06	546	4,07	2.334.563	51.826	2,27	95.684	4,27
Extranjeros	38.015	1.627	4,47	2.813	7,99	5.235.375	210.140	4,18	395.168	8,16
Nacidos en España	5.973	233	4,06	411	7,39	574.291	17.256	3,10	34.166	6,33
Nacidos en el extranjero	32.042	1.394	4,55	2.402	8,10	4.661.084	192.884	4,32	361.002	8,40

### Evolución del crecimiento interanual de la población residente



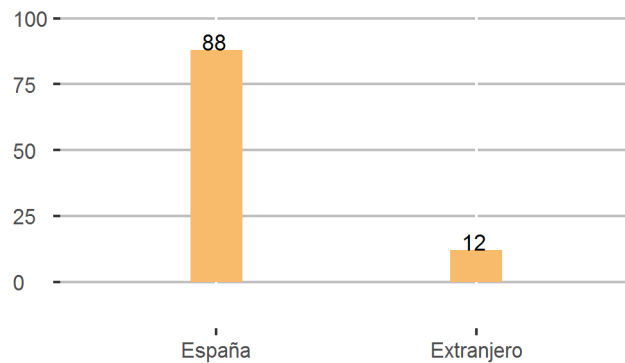
En lo que concierne al género, se registraron 155.656 hombres, el 49,27 % de la población total, y 160.270 mujeres, el 50,73 %. Al analizar la población por edad y sexo, salvo alguna pequeña excepción, la población masculina superó a la femenina hasta los 64 años, siendo la femenina dominante a partir de esa edad

Población residente en La Rioja, a 1 de enero de 2020 (P)

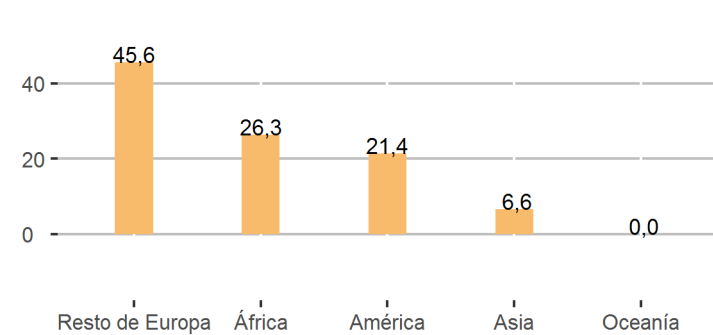


En función de la nacionalidad, el 88 % de la población es española. Le siguen en importancia los nacionales de Resto de Europa (5,5 %), África (3,2 %) y América (2,6 %). Los de Asia suponen un 0,8 %, mientras que los procedentes de Oceanía tienen un porcentaje residual.

Distribución (%) por nacionalidad en La Rioja



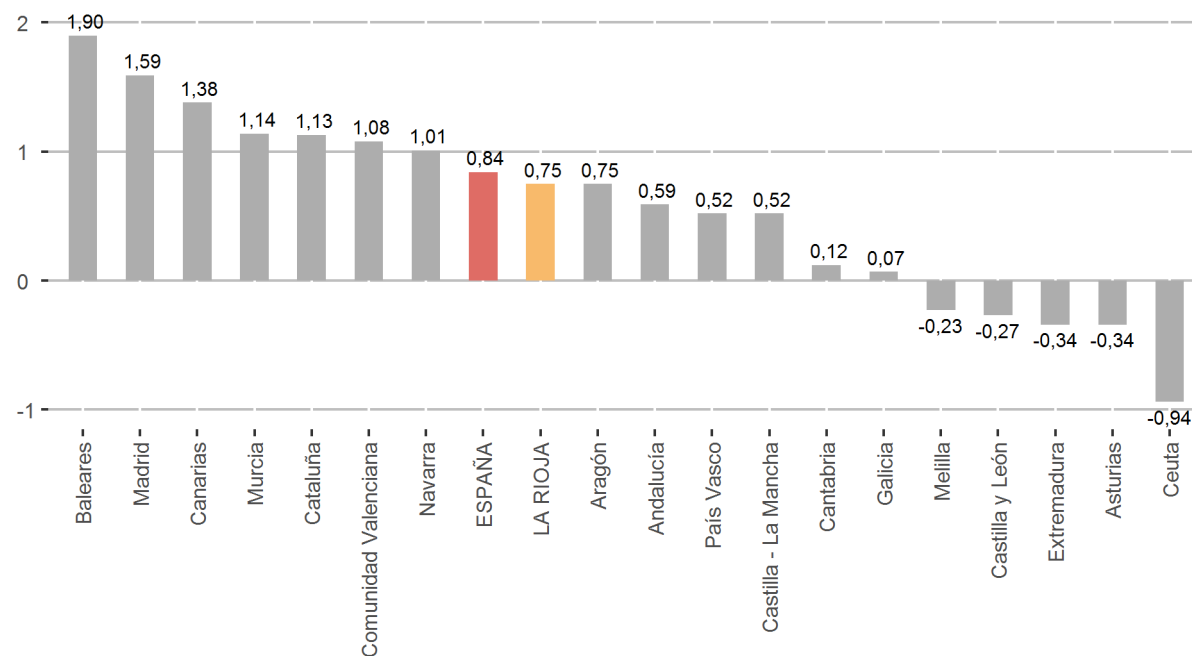
Distribución de extranjeros (%) por continente en La Rioja



### Crecimiento poblacional

	1 de enero de 2020(P)	Var.(%) Semestral	Var.(%) Anual
ESPAÑA	47.329.981	0,48	0,84
Andalucía	8.476.718	0,34	0,59
Aragón	1.330.445	0,46	0,75
Asturias	1.018.775	-0,12	-0,34
Baleares	1.210.750	1,06	1,90
Canarias	2.237.309	0,77	1,38
Cantabria	582.357	0,08	0,12
Castilla y León	2.401.230	-0,06	-0,27
Castilla - La Mancha	2.045.384	0,33	0,52
Cataluña	7.652.069	0,55	1,13
Comunidad Valenciana	5.028.650	0,58	1,08
Extremadura	1.061.768	-0,10	-0,34
Galicia	2.702.244	0,12	0,07
Madrid	6.747.425	0,91	1,59
Murcia	1.504.607	0,64	1,14
Navarra	656.487	0,60	1,01
País Vasco	2.189.310	0,34	0,52
LA RIOJA	315.926	0,47	0,75
Ceuta	84.032	-0,52	-0,94
Melilla	84.496	0,11	-0,23

### Evolución del crecimiento interanual de población, a 1 de enero de 2020 (P)



En el contexto regional, las comunidades con las tasas anuales más elevadas a 1 de enero de 2020 son: Baleares ( 1,9%), Madrid ( 1,59%) y Canarias ( 1,38%).

En el extremo opuesto, se sitúan Ceuta ( -0,94%), Asturias ( -0,34%) y Extremadura ( -0,34%).

La información contenida en este documento tiene carácter provisional por lo que podría ser actualizada por parte del organismo responsable. Se puede acceder a la última información disponible de cifras de población de La Rioja en la siguiente dirección del Instituto de Estadística de La Rioja:

[www.larioja.org/cifras\\_poblacion](http://www.larioja.org/cifras_poblacion)

Fuente:

---



Consulta y descarga los principales indicadores económicos coyunturales disponibles en nuestra página web:

[www.larioja.org/indicadores-coyunturales](http://www.larioja.org/indicadores-coyunturales)

[www.larioja.org/estadistica](http://www.larioja.org/estadistica)

 @riojastat