



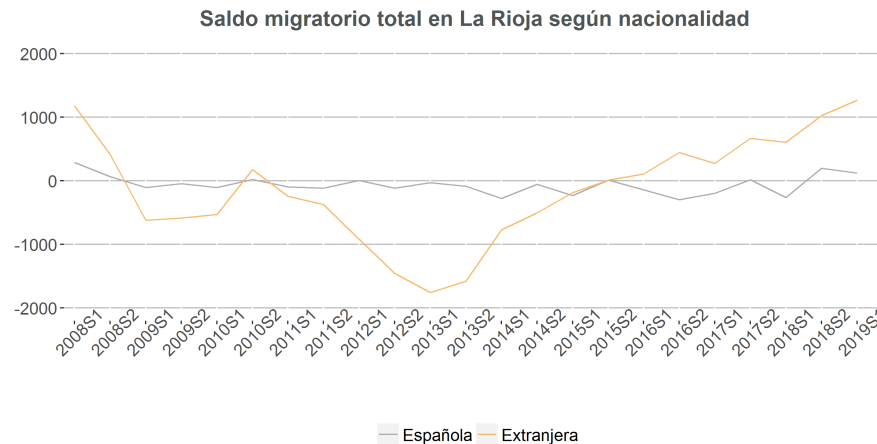
Estadística al día

Estadística de Migraciones.
Año 2018 (datos definitivos).
Primer semestre 2019 (datos provisionales).

8 de Enero de 2020

Saldo migratorio

En 2018 el saldo migratorio registrado en La Rioja fue de 1.396 personas, este dato se debe a la suma del saldo migratorio exterior (1.086) y del saldo migratorio interior (310).



Migraciones exteriores

Respecto a 2017, en 2018 los movimientos de entrada desde el exterior variaron en La Rioja un 33,9 %, a nivel nacional la tasa de variación registrada fue del 20,8 %.

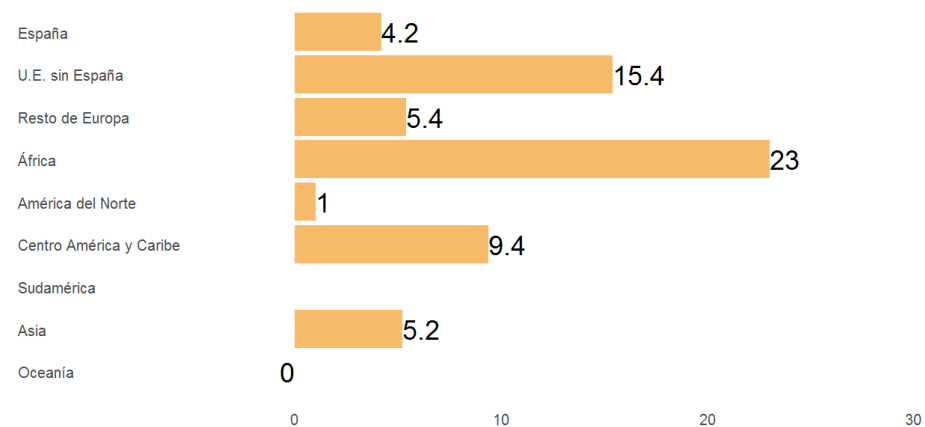
Según la nacionalidad, la variación anual en el número de llegadas de españoles resultó del -5,7 % y en el caso del flujo de extranjeros el dato fue del 40,2 %. Los movimientos de llegadas desde el extranjero de personas nacidas en España registraron una tasa interanual del -25,2 % y la de los nacidos en el extranjero del 40,1 %.

En cuanto al primer semestre de 2019, hubo un tráfico de entrada a La Rioja desde el extranjero de 1.758, lo que supuso un 54,5 % de las entradas de todo 2018. Las variaciones respecto al mismo semestre del año anterior del número de movimientos de entrada de españoles varió un 47,7 % y de los nacidos en España un 39,6 %. En La Rioja, de enero a junio de 2019 el 4,2 % de los desplazamientos fueron de personas nacidas en España.



	La Rioja				España			
	Año actual	Variación anual (%)	Semestre actual	Variación anual (%)	Año actual	Variación anual (%)	Semestre actual	Variación anual (%)
Flujo de migración								
TOTAL	3.224	33,9	1.758	48,6	643.037	20,8	348.625	21,8
- Hombres	1.502	29,6	858	58,9	318.785	22,5	176.909	24,5
- Mujeres	1.722	37,9	900	40,0	324.252	19,2	171.716	19,1
Por nacionalidad								
Españoles	313	-5,7	158	47,7	83.728	7,1	38.751	2,7
Extranjeros	2.911	40,2	1.600	48,7	559.309	23,2	309.874	24,7
Por lugar de nacimiento								
Nacidos en España	172	-25,2	74	39,6	34.929	-9,1	16.492	5,9
Nacidos en el extranjero	3.052	40,1	1.684	49,0	608.108	23,2	332.133	22,7

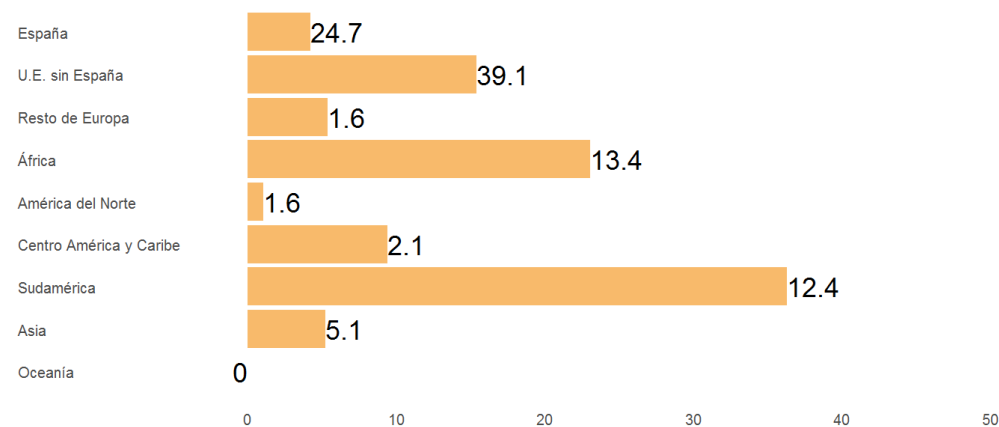
Inmigración por lugar de nacimiento (%). Primer semestre de 2019





	La Rioja				España			
	Año actual	Variación anual(%)	Semestre actual	Variación anual(%)	Año actual	Variación anual(%)	Semestre actual	Variación anual(%)
Flujo de migración								
TOTAL	1.818	8,1	672	4,2	309.365	-16,1	139.528	-17,5
- Hombres	978	7,2	374	11,6	167.326	-16,8	75.142	-17,8
- Mujeres	840	9,2	298	-3,9	142.039	-15,4	64.386	-17,1
Por nacionalidad								
Españoles	492	-18,1	208	0,5	80.253	-7,6	35.332	-12,9
Extranjeros	1.326	22,8	464	5,9	229.112	-18,8	104.196	-19,0
Por lugar de nacimiento								
Nacidos en España	369	-9,8	166	24,8	60.711	-9,6	28.444	-8,5
Nacidos en el extranjero	1.449	13,9	506	-1,2	248.654	-17,6	111.084	-19,5

Emigración por lugar de nacimiento (%). Primer semestre de 2019





En relación a la emigración riojana hacia el exterior, en 2018 los movimientos de salida experimentaron una variación del 8,1 % en un año. A nivel nacional esta tasa fue del -16,1 %.

Por nacionalidad, el flujo de extranjeros hacia fuera de nuestras fronteras varió un 22,8 % y el de españoles un -18,1 %.

En cuanto al primer semestre de 2019, el número de salidas con destino al exterior alcanzó un 37 % del total de los desplazamientos fuera en 2018.

Los movimientos de salida en el primer semestre de 2019, experimentaron un cambio del 4,2 %, resultado de las variaciones que experimentaron tanto el flujo de extranjeros (5,9 %) como el de españoles (0,5 %).

Asimismo, los desplazamientos de salida entre enero y junio de 2019 para los nacidos en España registraron una tasa de variación anual del 24,8 %, mientras que para los nacidos en el extranjero la variación anual fue del -1,2 %.

En el conjunto del estado la evolución respecto al mismo semestre del año anterior fue del -17,5 %, para el tráfico de extranjeros este valor fue del -19 % y para los españoles del -12,9 %.

El saldo migratorio con el extranjero, en el primer semestre de 2019 para La Rioja fue de 1.136 entre los foráneos y de -50 para los nacionales.



Migraciones interiores

En cuanto a los movimientos migratorios entre La Rioja y el resto de comunidades autónomas, en 2018 las inmigraciones interiores variaron un 8% en un año y la emigraciones lo hicieron un 3,9%. Todo ello hizo que el saldo se situara en 179 personas.

En el primer semestre de 2019 la inmigración interior varió un 33,1% y la emigración interior lo hizo un -2,5%, lo que produjo un saldo migratorio de 310 personas.

	Flujo migratorio interior							
	Inmigración				Emigración			
	Año actual	Variación anual(%)	Semestre actual	Variación anual(%)	Año actual	Variación anual(%)	Semestre actual	Variación anual(%)
TOTAL	3.761	8,0	1.854	33,1	3.582	3,9	1.544	-2,5
- Hombres	1.988	7,5	1.037	32,8	1.893	5,0	807	-5,2
- Mujeres	1.773	8,7	817	33,5	1.689	2,8	737	0,5

Hay importantes diferencias por sexo, ya que en 2018 el saldo migratorio para los hombres fue de 95 y para las mujeres de 84.

En cuanto al primer semestre de 2019, la diferencia entre las entradas y salidas en los hombres fue de 230 y en el caso de las féminas este valor se situó en 80.



Comunidades autónomas

Saldos migratorios por comunidades autónomas

	Saldo exterior		Saldo interior	
	Anual	Semestral	Anual	Semestral
España	333.672	209.097	0	0
Andalucía	25.143	23.965	-6.374	-1.107
Aragón	9.968	5.474	1.867	837
Asturias	2.574	2.159	-366	-224
Baleares	15.294	9.015	3.686	1.142
Canarias	29.893	14.898	1.835	-53
Cantabria	2.465	1.606	234	145
Castilla y León	7.925	4.241	-4.099	-1.034
Castilla - La Mancha	7.841	6.224	-1.199	656
Cataluña	83.762	47.119	-2.811	147
Comunidad Valenciana	32.054	27.162	3.728	1.952
Extremadura	1.551	976	-2.980	-1.283
Galicia	12.884	7.026	252	-215
Madrid	73.126	40.539	7.307	552
Murcia	8.859	6.528	-154	-90
Navarra	5.822	2.582	724	184
País Vasco	12.893	8.082	21	-369
La Rioja	1.406	1.086	179	310
Ceuta	-105	57	-704	-570
Melilla	317	358	-1.146	-980

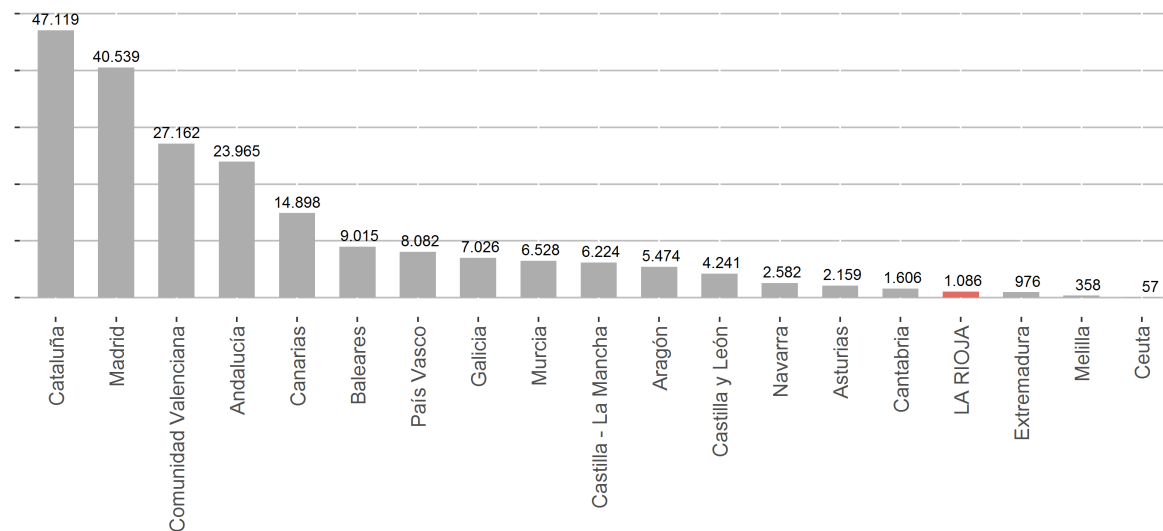
En el primer semestre de 2019 los mayores saldos exteriores correspondieron a Cataluña (47.119), Madrid (40.539) y Comunidad Valenciana (27.162). En el lado opuesto, los mínimos saldos con el extranjero se produjeron en Ceuta (57), Melilla (358) y Extremadura (976).

En cuanto a los movimientos entre las diferentes regiones españolas, los mayores saldos en el primer semestre de 2019 se dieron en Comunidad Valenciana (1.952 personas), Baleares (1.142 personas) y Aragón (837 personas).

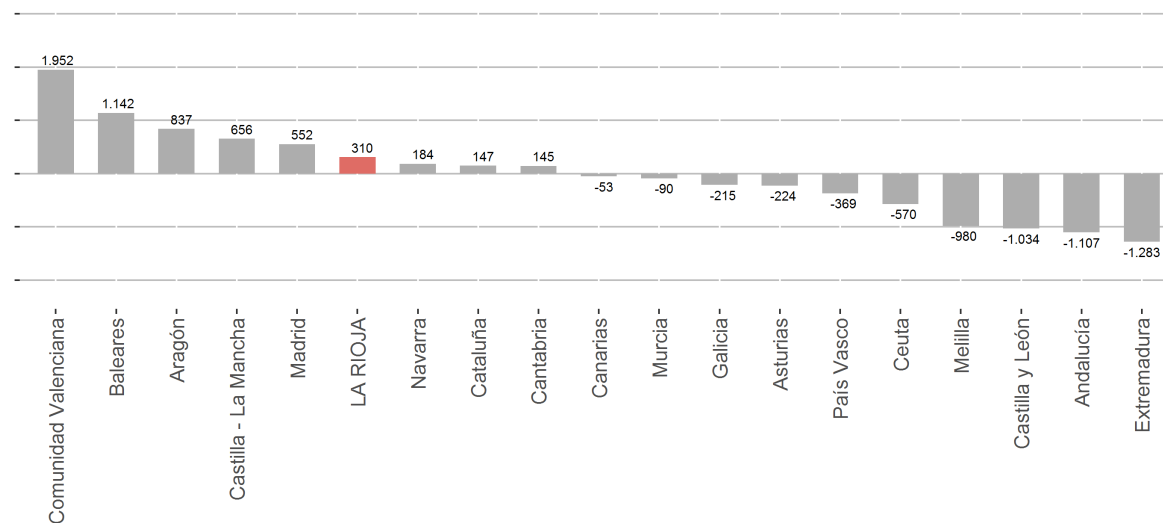
Por el contrario, los menores saldos en el tráfico interautonómico se recogieron en Extremadura (-1.283), Andalucía (-1.107) y Castilla y León (-1.034).



Saldo migratorio exterior. Primer semestre de 2019



Saldo migratorio interior. Primer semestre de 2019



La información contenida en este documento tiene carácter provisional por lo que podría ser actualizada por parte del organismo responsable. Se puede acceder a la última información disponible de migraciones de La Rioja en la siguiente dirección del Instituto de Estadística de La Rioja:

<http://www.larioja.org/migraciones>

Fuente:



Consulta y descarga los principales indicadores económicos coyunturales disponibles en nuestra página web:

www.larioja.org/indicadores-coyunturales

www.larioja.org/estadistica

 @riojastat