



Estadística al día

Defunciones según la Causa de Muerte.
Año 2018.

19 de Diciembre de 2019



En 2018 fallecieron en La Rioja 3.205 personas, el 52 % eran hombres y el 48 % mujeres.

La primera causa de muerte de los hombres en 2018 en La Rioja fue Tumores con 526 fallecidos, en segundo lugar se colocaron Enfermedades del sistema circulatorio (469) y en tercer lugar Enfermedades del sistema respiratorio (189).

En el caso de las mujeres de La Rioja, las principales causas de fallecimiento fueron: Enfermedades del sistema circulatorio (516), Tumores (323) y Enfermedades del sistema respiratorio (176).

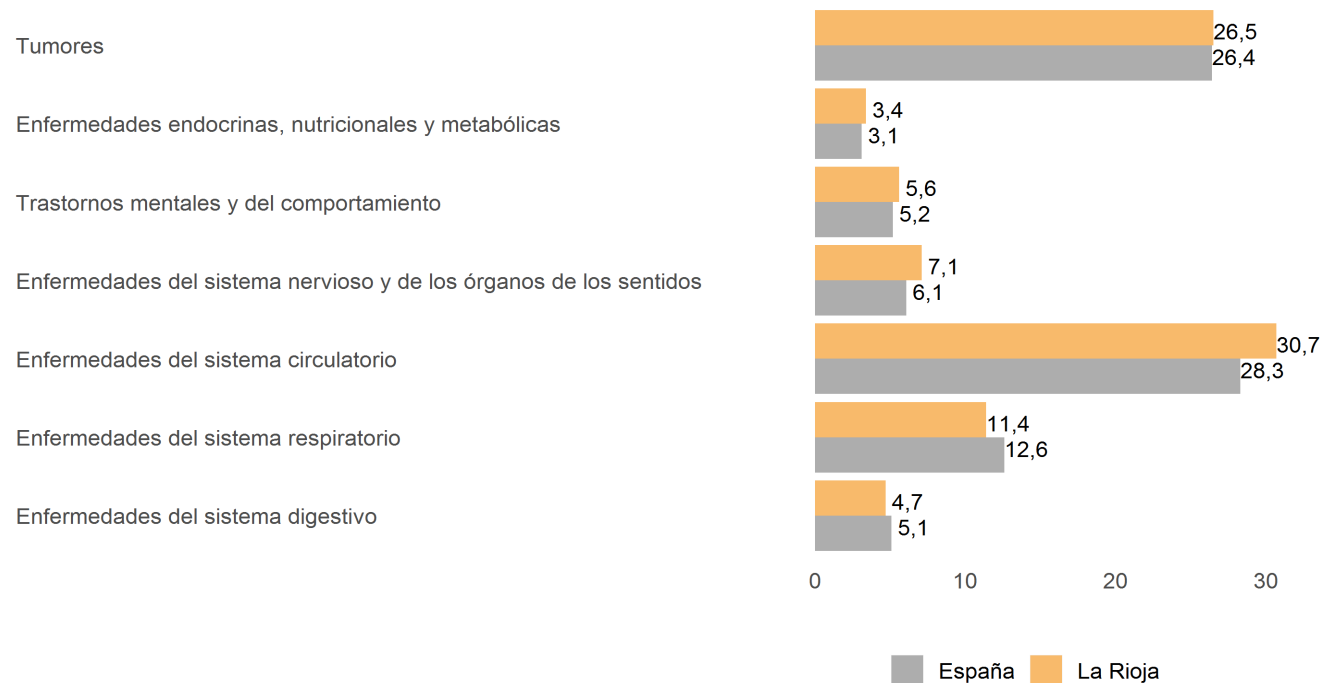
Distribución por causa de muerte según capítulos y sexo

	La Rioja			España		
	Total	Hombres	Mujeres	Total	Hombres	Mujeres
TOTAL	3.205	1.667	1.538	427.721	216.442	211.279
Enfermedades infecciosas y parasitarias	48	31	17	6.398	3.215	3.183
Tumores	849	526	323	112.714	68.238	44.476
Enfermedades de la sangre y de los órganos hematopoyéticos	14	5	9	1.946	886	1.060
Enfermedades endocrinas, nutricionales y metabólicas	110	56	54	13.465	5.904	7.561
Trastornos mentales y del comportamiento	181	71	110	22.376	7.605	14.771
Enfermedades del sistema nervioso y de los órganos de los sentidos	228	96	132	26.279	10.319	15.960
Enfermedades del sistema circulatorio	985	469	516	120.859	55.962	64.897
Enfermedades del sistema respiratorio	365	189	176	53.687	29.185	24.502
Enfermedades del sistema digestivo	152	79	73	21.689	11.215	10.474
Enfermedades de la piel y del tejido subcutáneo	15	6	9	1.826	639	1.187
Enfermedades del sistema osteomuscular y del tejido conjuntivo	35	8	27	5.205	1.715	3.490
Enfermedades del sistema genitourinario	84	42	42	13.941	6.091	7.850
Embarazo, parto y puerperio	0	0	0	7	0	7
Afecciones originadas en el periodo perinatal	4	2	2	630	360	270
Malformaciones congénitas, deformidades y anomalías cromosómicas	6	4	2	843	433	410
Síntomas, signos y hallazgos anormales clínicos y de laboratorio	26	15	11	10.088	4.782	5.306
Causas externas de mortalidad	103	68	35	15.768	9.893	5.875

En La Rioja en 2018 el grupo de Enfermedades del sistema circulatorio se mantuvo como la primera causa de muerte con 985 fallecimientos (30,7 %) , seguida de los Tumores (849) (26,5 %) y Enfermedades del sistema respiratorio (365) (11,4 %).

Para España se sitúan como primeras causas Enfermedades del sistema circulatorio con 120.859 decesos (28,3%), la siguiente es Tumores con 112.714 (26,4 %) y Enfermedades del sistema respiratorio con 53.687 (12,6 %).

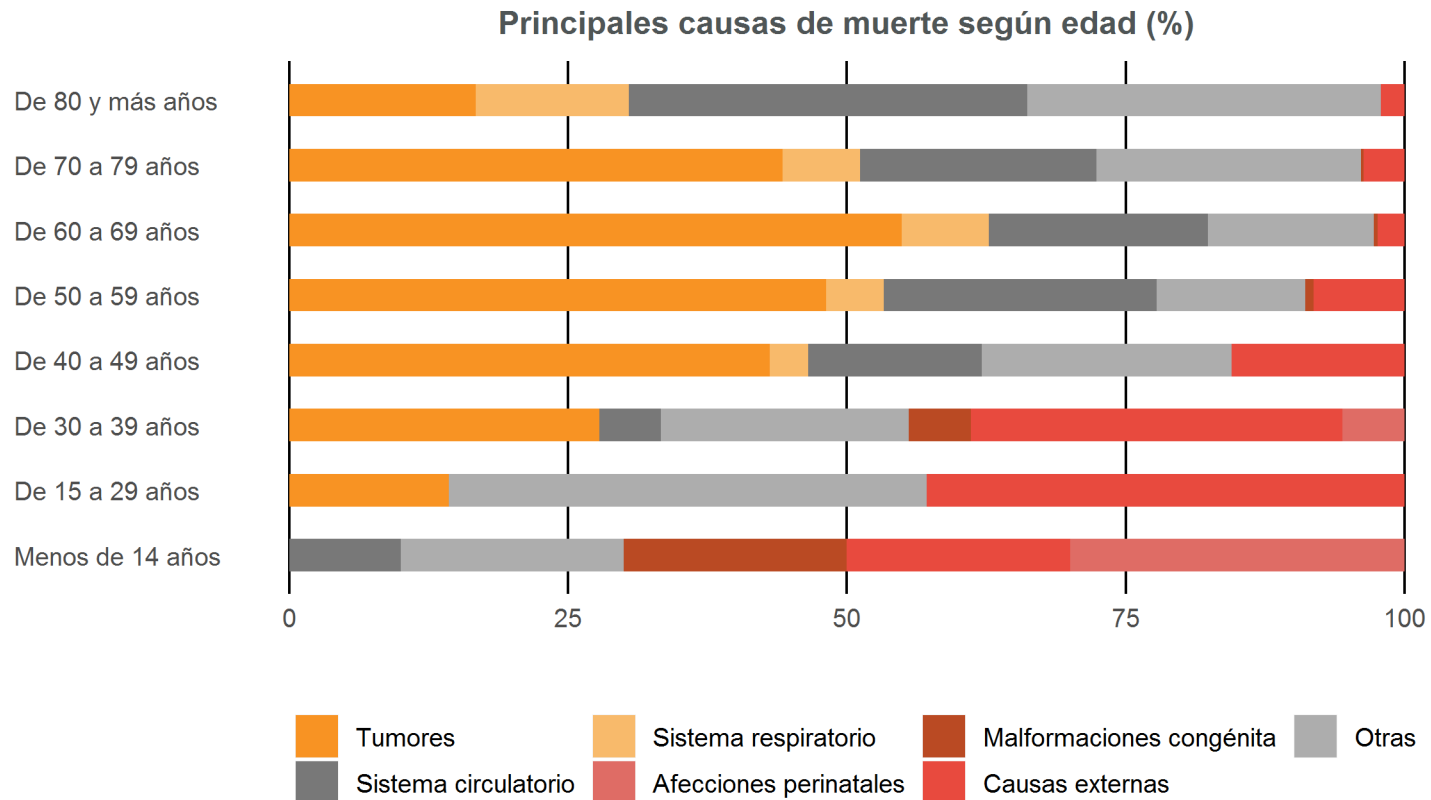
Distribución porcentual según enfermedad





Por edad, la principal causa de muerte entre los menores de 14 años fue Afecciones perinatales con un 30 %. Para el siguiente grupo de edad (de 15 a 29 años) la mayor causa de muerte fue Otras con un 42,9 %.

Por otro lado, la principal causa para el grupo de 70 a 79 años fue Tumores con un 44,2 % y para mayores de 80 años Sistema circulatorio con un 35,7 %.

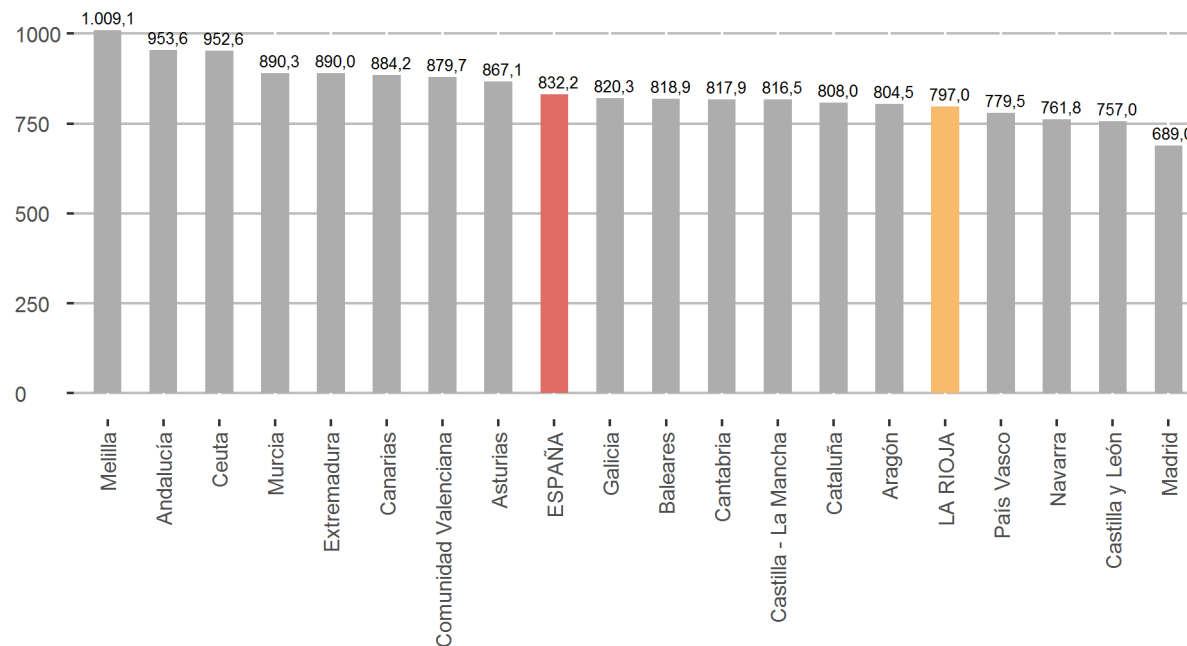




Tasa estandariza por 100.000 habitantes según CCAA

	Tasa Total	Sistema circulatorio	Tumores	Sistema respiratorio
ESPAÑA	832,2	230,5	230,9	101,8
Andalucía	953,6	300,4	235,6	110,7
Aragón	804,5	230,9	232,5	86,7
Asturias	867,1	244,3	262,9	98,0
Baleares	818,9	233,1	227,1	88,4
Canarias	884,2	256,5	235,7	127,7
Cantabria	817,9	204,3	249,2	99,4
Castilla y León	757,0	199,8	232,3	91,4
Castilla - La Mancha	816,5	213,8	226,8	112,6
Cataluña	808,0	205,7	228,2	93,7
Comunidad Valenciana	879,7	252,0	228,6	107,0
Extremadura	890,0	246,9	258,1	112,5
Galicia	820,3	231,4	237,9	99,5
Madrid	689,0	168,8	203,0	99,5
Murcia	890,3	254,5	219,3	123,3
Navarra	761,8	195,6	221,5	84,1
País Vasco	779,5	201,2	243,7	79,4
LA RIOJA	797,0	231,5	236,7	84,8
Ceuta	952,6	273,5	220,8	98,5
Melilla	1.009,1	277,9	250,9	116,7

Tasas de mortalidad por CCAA de residencia. Año 2018



Las tasas estandarizadas más elevadas de fallecidos por cada 100.000 habitantes en 2018 fueron para: Melilla (1.009,1), Andalucía (953,6) y Ceuta (952,6). Por su parte, las más bajas se dieron en: Madrid (689), Castilla y León (757) y Navarra (761,8). La tasa estandarizada española fue de 832,2.

Respecto a las causas de muerte, las enfermedades del sistema circulatorio presentaron mayores tasas en Andalucía (300,4), Melilla (277,9) y Ceuta (273,5). Por otro lado, las más bajas se localizaron en Madrid (168,8), Navarra (195,6) y Castilla y León (199,8). En cuanto a España el dato fue 230,5.

Las mayores tasas de defunciones por tumores se situaron en Asturias (262,9), Extremadura (258,1) y Melilla (250,9). En el extremo opuesto se encontraban Madrid (203), Murcia (219,3) y Ceuta (220,8). A nivel nacional se dio una tasa del 230,9.

Se puede acceder a la última información disponible de defunciones por causa de muerte de La Rioja en la siguiente dirección del Instituto de Estadística de La Rioja:

www.larioja.org/salud

Fuente:



Consulta y descarga los principales indicadores económicos coyunturales disponibles en nuestra página web:

www.larioja.org/indicadores-coyunturales

www.larioja.org/estadistica

 @riojastat