



Estadística al día

Afiliación de extranjeros a la Seguridad Social.
Junio 2019.

19 de Julio de 2019

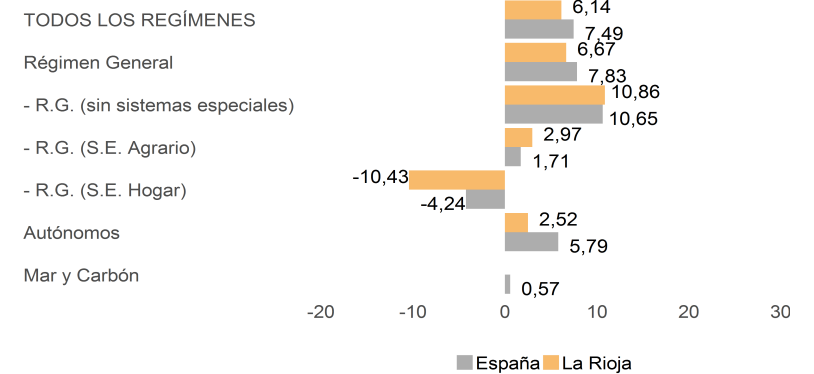
El número medio de afiliaciones al Sistema de la Seguridad Social de ciudadanos extranjeros durante el mes de junio de 2019, se situó en 17.386, lo que supone una variación anual de un 6,1 %. En el ámbito nacional, este porcentaje se elevó al 7,5 %.

Si nos fijamos en los datos por regímenes, las afiliaciones medias en el Régimen General (sin incluir los Sistemas Especiales Agrario y Hogar) sumaron en junio un total de 10.314, tras presentar una tasa interanual del 10,9 %. Por su parte, las afiliaciones de los Trabajadores Autónomos se elevaron a 2.142, un 2,5 % en comparación al mismo periodo de 2018.

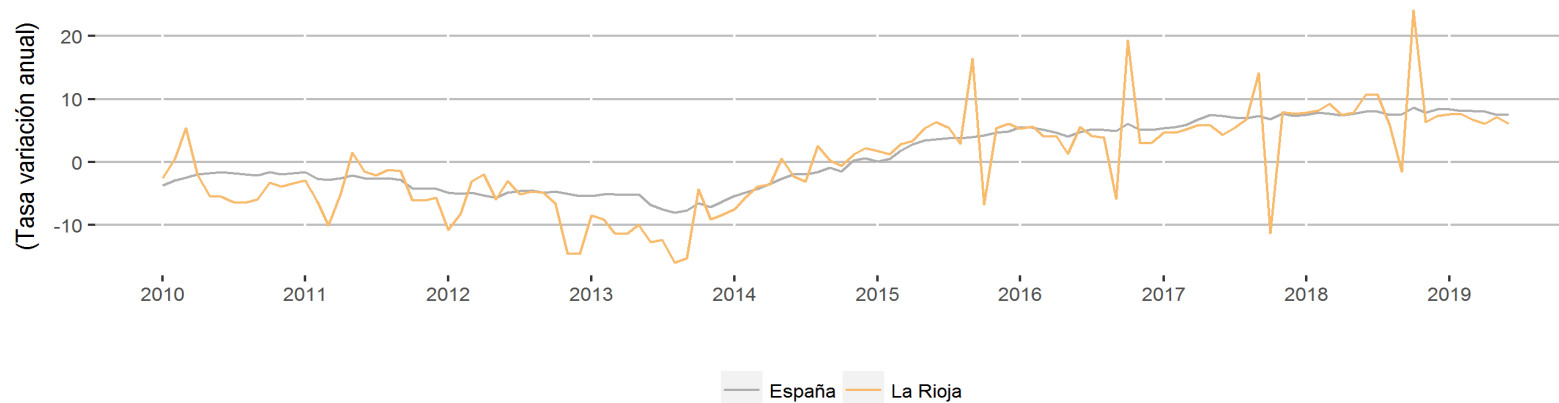
Afiliación media de extranjeros por regímenes.

	La Rioja				España			
	Mes actual	Var. (%) Mensual	Var. (%) Anual	Var. (%) Acumulada	Mes actual	Var. (%) Mensual	Var. (%) Anual	Var. (%) Acumulada
TODOS LOS REGÍMENES	17.386	1,4	6,1	6,9	2.178.269	1,1	7,5	7,9
Régimen General	15.243	1,5	6,7	6,9	1.830.668	1,1	7,8	8,2
- R.G. (sin sistemas especiales)	10.314	1,1	10,9	10,7	1.418.760	2,8	10,6	10,8
- R.G. (S.E. Agrario)	3.553	3,8	3,0	3,4	240.005	-7,3	1,7	4,1
- R.G. (S.E. Hogar)	1.377	-1,8	-10,4	-8,9	171.903	-0,2	-4,2	-4,1
Autónomos	2.142	0,7	2,5	6,7	342.596	0,9	5,8	6,9
Mar y Carbón					5.005	5,5	0,6	0,0

Afiliación por regímenes. Tasa Anual



Afiliación de extranjeros. Tasa Anual





Analizando su procedencia, un total de 8.634, es decir, el 49,7 % de las afiliaciones de extranjeros correspondían a ciudadanos procedentes de países miembros de la Unión Europea frente al 41,1 % que representaban en España.

De ellos, 4.881 cotizaban en el Régimen General (sin incluir los Sistemas Especiales Agrario y Hogar) y 1.098 en Autónomos.

Por su parte, se contabilizaron 8.752 afiliaciones de países no comunitarios, entre las que destacan las 5.433 del Régimen General (sin incluir los Sistemas Especiales Agrario y Hogar) y las 1.045 de Autónomos.

En términos interanuales, los datos para la Unión Europea reflejan una variación del 3,2 % respecto al mismo mes de 2018, mientras que para los países no comunitarios esta diferencia fue del 9,2 %.

	Afiliación media de extranjeros por regímenes y procedencia.							
	La Rioja				España			
	Mes actual	Var.(%) Mensual	Var.(%) Anual	Var.(%) Acumulada	Mes actual	Var.(%) Mensual	Var.(%) Anual	Var.(%) Acumulada
UNIÓN EUROPEA	8.634	0,4	3,2	5,1	895.750	0,7	5,2	6,0
Régimen General	7.536	0,5	3,1	4,6	728.864	0,7	5,1	5,8
- R.G. (sin sistemas especiales)	4.881	-0,1	6,7	8,0	603.828	2,1	7,2	7,6
- R.G. (S.E. Agrario)	1.848	3,1	0,3	2,3	79.748	-8,2	-3,1	1,1
- R.G. (S.E. Hogar)	807	-1,8	-9,5	-8,1	45.288	-0,6	-6,1	-5,6
Autónomos	1.098	-0,2	3,7	8,1	165.333	0,8	5,7	6,8
NO UNIÓN EUROPEA	8.752	2,4	9,2	8,7	1.282.519	1,3	9,2	9,4
Régimen General	7.707	2,5	10,4	9,2	1.101.804	1,4	9,7	9,8
- R.G. (sin sistemas especiales)	5.433	2,3	14,8	13,3	814.932	3,4	13,3	13,4
- R.G. (S.E. Agrario)	1.705	4,6	6,1	4,7	160.257	-6,8	4,3	5,7
- R.G. (S.E. Hogar)	570	-1,8	-11,7	-10,0	126.616	-0,0	-3,5	-3,6
Autónomos	1.045	1,6	1,3	5,2	177.263	1,1	5,9	6,9



En lo que concierne al género, en junio se registraron 10.160 afiliaciones de hombres, lo que equivale al 58,4 % del total. En relación al año anterior, anotaron una tasa del 6,1 %. Cabe destacar que entre las afiliaciones de fuera de la Unión Europea, el colectivo masculino llegó a suponer el 63,3 %.

Mientras, las afiliaciones de las mujeres se cifraron en 7.226, un 6,1 % respecto a junio del año anterior.

Afiliación media de extranjeros por género y procedencia.								
	La Rioja				España			
	Mes actual	Var.(%) Mensual	Var.(%) Anual	Var.(%) Acumulada	Mes actual	Var.(%) Mensual	Var.(%) Anual	Var.(%) Acumulada
TOTAL	17.386	1,4	6,1	6,9	2.178.269	1,1	7,5	7,9
Hombres	10.160	2,3	6,1	7,7	1.220.199	1,4	7,8	8,5
Mujeres	7.226	0,1	6,1	5,7	958.054	0,6	7,1	7,3
UNIÓN EUROPEA	8.634	0,4	3,2	5,1	895.750	0,7	5,2	6,0
Hombres	4.618	1,0	3,7	6,4	478.378	1,3	5,6	6,6
Mujeres	4.015	-0,3	2,7	3,7	417.372	0,0	4,7	5,3
NO UNIÓN EUROPEA	8.752	2,4	9,2	8,7	1.282.519	1,3	9,2	9,4
Hombres	5.541	3,4	8,3	8,9	741.821	1,5	9,3	9,7
Mujeres	3.211	0,7	10,8	8,3	540.681	1,0	8,9	8,8

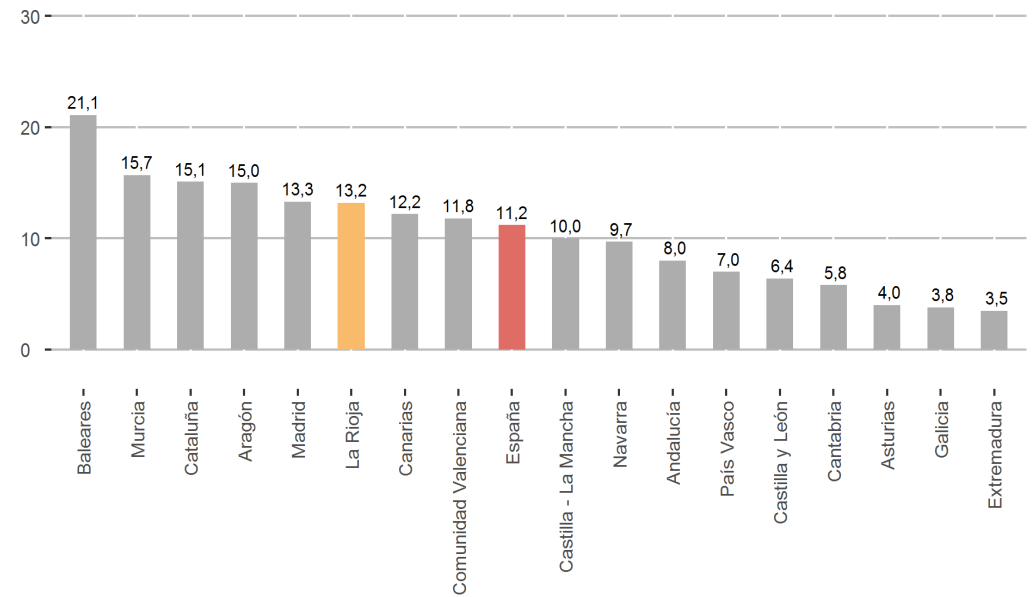
Por lo que se refiere a su distribución por sectores, se concluye que tanto en el Régimen General como en el Especial de Autónomos predominaron las afiliaciones del sector Servicios. En el Régimen General, sumaron un total de 6.151 lo que equivale al 59,6 % del total del régimen mientras que en el de Autónomos, fueron 1.362, es decir, el 63,6 %. En España, representaron el 79,3 % y el 82,2 %, respectivamente.

Afiliación media de extranjeros por sectores de actividad.				
	La Rioja		España	
	Régimen General	R.E. Trabajadores Autónomos	Régimen General	R.E. Trabajadores Autónomos
TOTAL SECTORES	10.314	2.142	1.418.760	342.596
Agricultura	510	46	17.539	4.585
Industria	2.447	174	137.442	12.943
Construcción	1.206	560	138.411	43.380
Servicios	6.151	1.362	1.125.368	281.687

Afiliaciones medias de extranjeros por Comunidades Autónomas.

	Mes actual	Var.(%) Mensual	Var.(%) Anual	Var.(%) Acumulada	Extranj. (%) Sobre Total
España	2.178.269	1,1	7,5	7,9	11,2
Andalucía	250.655	-9,4	4,4	6,4	8,0
Aragón	88.206	7,2	7,4	8,6	15,0
Asturias	14.607	2,3	6,1	4,8	4,0
Baleares	122.500	7,6	5,5	6,6	21,1
Canarias	99.251	0,4	4,2	4,5	12,2
Cantabria	12.756	3,0	7,9	6,7	5,8
Castilla y León	59.489	4,5	8,2	7,3	6,4
Castilla - La Mancha	71.337	12,0	8,1	9,5	10,0
Cataluña	531.385	3,0	8,5	9,2	15,1
Comunidad Valenciana	227.029	0,6	8,8	8,1	11,8
Extremadura	14.169	3,7	5,4	8,7	3,5
Galicia	38.563	2,3	9,1	8,9	3,8
Madrid	432.135	1,4	8,7	8,7	13,3
Murcia	94.385	-2,9	4,8	4,5	15,7
Navarra	27.910	0,7	8,3	9,6	9,7
País Vasco	67.940	2,1	9,0	9,2	7,0
La Rioja	17.386	1,4	6,1	6,9	13,2

Porcentaje de Afiliaciones de extranjeros por Comunidades Autónomas



En el contexto regional, las comunidades con las tasas interanuales más altas en el número de afiliaciones de extranjeros a la Seguridad Social fueron Baleares (21,1 %), Murcia (15,7 %) y Cataluña (15,1 %)

En el extremo opuesto, se encontraban Extremadura (3,5 %), Galicia (3,8 %) y Asturias (4 %).

En relación al total de afiliaciones, en La Rioja el 13,2 % eran de extranjeros frente al 11,2 % que significaron en España.

Se puede acceder a la última información disponible de la afiliación de extranjeros al sistema de la Seguridad Social en La Rioja en la siguiente dirección del Instituto de Estadística de La Rioja:

www.larioja.org/afiliaciones

Fuente:



Consulta y descarga los principales indicadores económicos coyunturales disponibles en nuestra página web:

www.larioja.org/indicadores-coyunturales

www.larioja.org/estadistica

 @riojastat