



Estadística al día

Encuestas de Ocupación en Alojamientos Turísticos
Extrahoteleros (EOAT).
Mayo 2019. Datos provisionales

1 de Julio de 2019

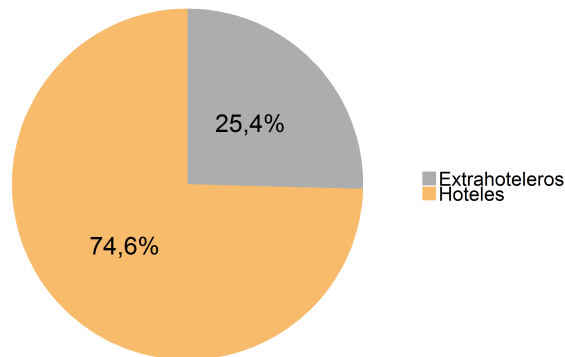


De acuerdo con los resultados correspondientes al mes de mayo difundidos por el INE en las Encuestas de Ocupación en Alojamientos Turísticos Extrahoteleros, La Rioja recibió un total de 16.165 turistas que se hospedaron en alojamientos turísticos extrahoteleros (apartamentos, campings y alojamientos de turismo rural), sin tener en cuenta los albergues juveniles.

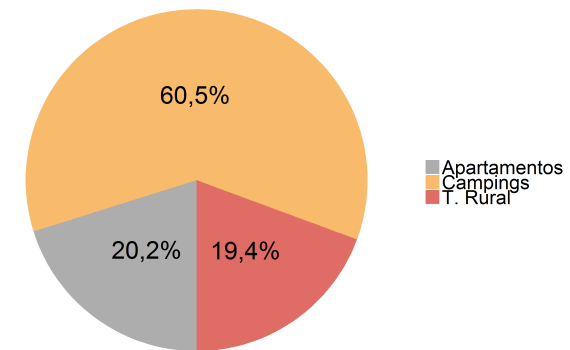
Viajeros y pernoctaciones en alojamientos turísticos de La Rioja						
	Apartamentos	Campings	Turismo Rural	Extrahoteleros	Hoteles	Total
Viajeros	3.519	9.471	3.175	16.165	55.636	71.801
Residentes en España	2.458	6.410	2.859	11.727	36.672	48.399
Resid. en el extranjero	1.061	3.061	316	4.438	18.964	23.402
Pernoctaciones	6.499	19.506	6.247	32.252	94.616	126.868
Residentes en España	4.866	14.012	5.630	24.508	66.323	90.831
Resid. en el extranjero	1.633	5.494	617	7.744	28.293	36.037

Por su parte, las pernoctaciones realizadas sumaron un total de 32.252. De ellas, el 60,5 % se registraron en campings, un 20,2 % en apartamentos y el 19,4 % restante, en turismo rural.

Distribución de las pernoctaciones



Distribución de las pernoctaciones en establecimientos extrahoteleros



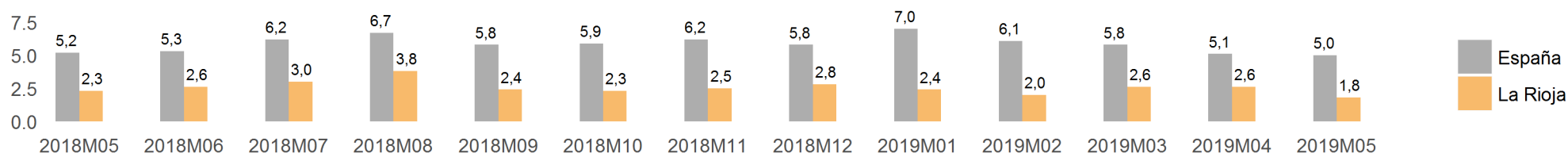
Apartamentos Turísticos

Por lo que respecta a los apartamentos turísticos, durante el mes de mayo, La Rioja recibió 3.519 viajeros que se hospedaron en este tipo de alojamientos, lo que supone una tasa del 18,6% en relación al mismo mes del año anterior. El número de pernoctaciones se elevó a 6.499 un -4,4% si lo comparamos con mayo de 2018.

	La Rioja					España				
	Mes actual	Var. (%) Mensual	Var. (%) Anual	Acumulado año actual	Var. (%) acumulada	Mes actual	Var. (%) Mensual	Var. (%) Anual	Acumulado año actual	Var. (%) acumulada
Viajeros	3.519	0,2	18,6	14.013	-1,4	1.063.489	11,5	0,6	3.983.323	0,3
Residentes en España	2.458	-27,5	6,7	12.452	-4,3	376.809	-2,9	13,6	1.392.501	5,4
Resid. en el extranjero	1.061	755,6	59,8	1.562	31,4	686.679	21,3	-5,4	2.590.821	-2,3
Pernoctaciones	6.499	-28,2	-4,4	31.532	-13,6	5.300.718	9,2	-4,4	22.427.303	-3,5
Residentes en España	4.866	-44,5	-17,6	28.709	-16,7	1.240.192	-5,3	6,8	4.608.825	1,5
Resid. en el extranjero	1.633	465,1	84,3	2.822	39,0	4.060.526	14,6	-7,4	17.818.475	-4,7

La estancia media se situó en 1,8 días, a diferencia de los 5 días para el ámbito nacional.

Estancia media



En cuanto al origen de los viajeros en apartamentos turísticos de La Rioja, destaca Madrid con el 34,7%, seguido de País Vasco, con un 22%. Respecto a las pernoctaciones, los mayores porcentajes correspondieron a Madrid (38,9%) y País Vasco (18,6%).

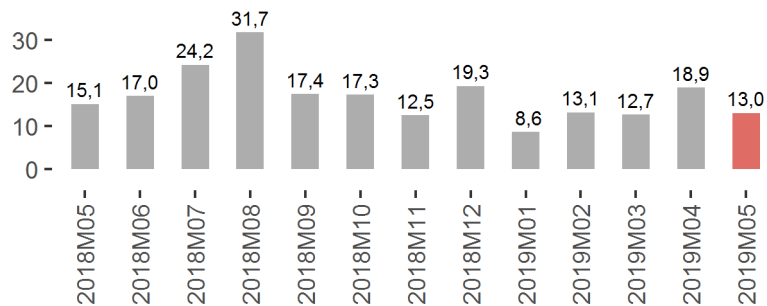


Capacidad, grado de ocupación y personal empleado en Apartamentos Turísticos

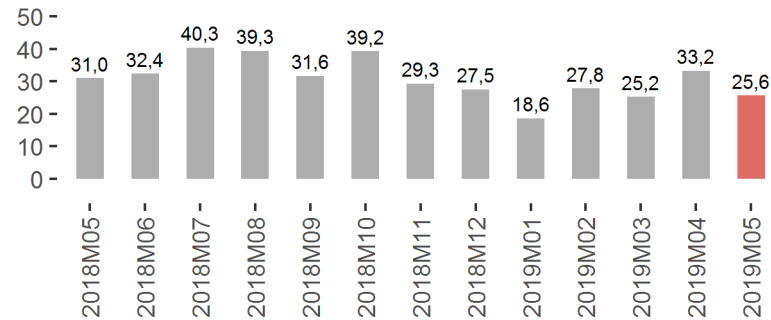
	La Rioja			España		
	Mes Actual	Diferencia		Mes Actual	Diferencia	
		Mensual	Anual		Mensual	Anual
Número de plazas estimadas	1.608,0	14,0	153,0	550.813,0	58.280,0	4.210,0
Número de apartamentos estimados	347,0	1,0	30,0	144.402,0	17.508,0	847,0
Grado de ocupación por plazas	13,0	-5,9	-2,0	30,9	-1,8	-1,6
Grado de ocupación por plazas en fin de semana	25,6	-7,6	-5,4	34,9	-2,4	-1,3
Grado de ocupación por apartamentos	24,9	-6,6	-0,8	49,4	-1,1	-1,6
Grado de ocupación por apartamentos en fin de semana	43,7	-6,9	-3,1	53,9	-1,7	-1,4
Personal empleado	98,0	-2,0	0,0	30.536,0	3.975,0	-798,0

En mayo el 13% de las plazas en apartamentos turísticos estaban ocupadas. No obstante, en fin de semana la ocupación por plazas fue del 25,6%, mientras que en España llegó al 34,9%.

Grado de ocupación por plazas



Grado de ocupación por plazas en fin de semana



En el terreno laboral, en el citado mes se emplearon 98 personas, frente a las 98 del año anterior (0%) anual.



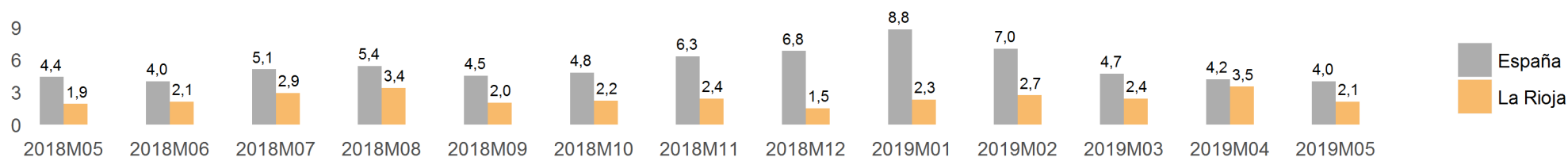
Campings

El pasado mes de mayo, La Rioja registró 9.471 campistas, equivalente a una variación del 28,7% respecto al mismo mes del año anterior. El número de pernoctaciones se situó en 19.506, experimentando una evolución del 37,6% en el último año.

	La Rioja					España				
	Mes actual	Var. (%) Mensual	Var. (%) Anual	Acumulado año actual	Var. (%) acumulada	Mes actual	Var. (%) Mensual	Var. (%) Anual	Acumulado año actual	Var. (%) acumulada
Viajeros										
Residentes en España	6.410	-8,8	18,0	20.458	2,7	389.879	-15,0	15,8	1.225.867	8,3
Resid. en el extranjero	3.061	77,6	59,0	6.324	9,4	275.865	45,0	6,4	693.484	4,6
Pernoctaciones										
Residentes en España	14.012	-49,1	31,2	60.395	17,7	1.191.279	-28,8	3,4	3.860.574	5,0
Resid. en el extranjero	5.494	61,8	57,2	11.211	10,1	1.439.003	36,7	-3,4	5.223.311	-0,5

La estancia media fue de 2,1 días, frente a los 4 días del ámbito nacional.

Estancia media



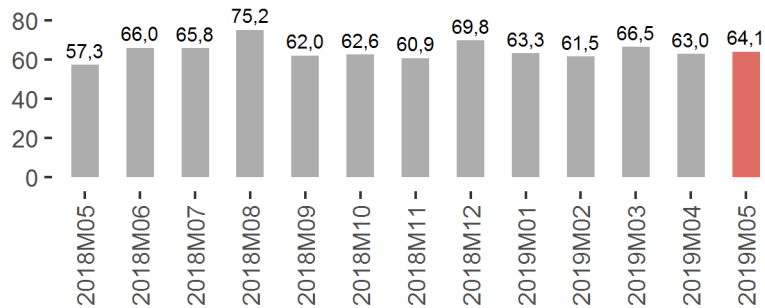
Cabe añadir que el 78,8% de los viajeros que se alojaron en campings en mayo provenían del País Vasco, con un porcentaje de pernoctaciones del 85%.

Capacidad, grado de ocupación y personal empleado en Campings

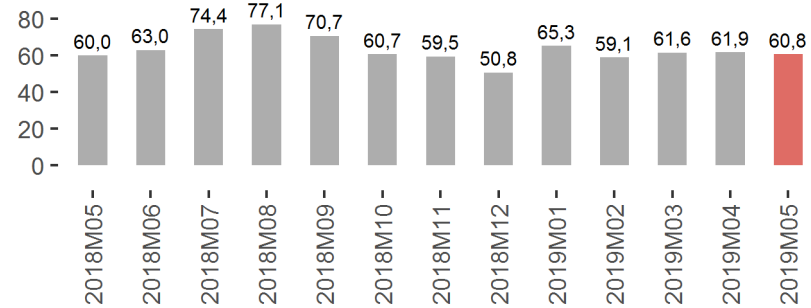
	La Rioja			España		
	Mes Actual	Diferencia		Mes Actual	Diferencia	
		Mensual	Anual		Mensual	Anual
Número de establecimientos abiertos estimados	9,0	0,0	0,0	895,0	64,0	9,0
Número de plazas estimadas	8.091,0	85,0	0,0	624.034,0	61.688,0	1.658,0
Número de parcelas	2.462,0	35,0	3,0	190.331,0	17.077,0	43,0
Parcelas ocupadas	48.922,0	3.075,0	5.239,0	1.966.709,0	191.594,0	-13.028,0
Grado de ocupación por parcelas	64,1	1,1	6,8	33,3	-0,8	-0,2
Grado de ocupación de parcelas en fin de semana	60,8	-1,1	0,7	35,7	-2,0	-0,2
Personal empleado	66,0	0,0	2,0	8.062,0	1.587,0	312,0

En La Rioja, el grado de ocupación por parcelas fue del 64,1 %, alcanzando el 60,8 % durante el fin de semana.

Grado de ocupación por parcelas



Grado de ocupación de parcelas en fin de semana



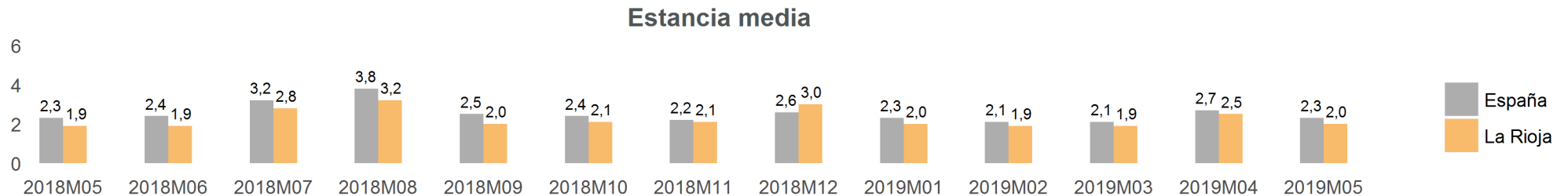
En el ámbito laboral, se emplearon 66 personas en los acampamentos turísticos, frente a las 64 contratadas en mayo de 2018.

Turismo Rural

Durante mayo de 2019, La Rioja recibió 3.175 turistas rurales, lo que se traduce en una tasa del 0,8 % en relación al mismo mes del año previo. En total, se efectuaron 6.247 pernnoctaciones, reflejando una tasa anual del 2,1 %.

	La Rioja					España				
	Mes actual	Var. (%) Mensual	Var. (%) Anual	Acumulado año actual	Var. (%) acumulada	Mes actual	Var. (%) Mensual	Var. (%) Anual	Acumulado año actual	Var. (%) acumulada
Viajeros	3.175	4,6	0,8	12.256	-5,9	367.517	-3,8	7,3	1.369.189	2,0
Residentes en España	2.859	-1,4	-0,1	11.683	-5,7	269.545	-12,5	12,6	1.116.290	2,5
Resid. en el extranjero	316	132,4	9,3	574	-9,3	97.972	32,1	-5,0	252.900	-0,3
Pernnoctaciones	6.247	-17,7	2,1	25.373	-9,0	853.157	-16,2	7,0	3.207.698	0,6
Residentes en España	5.630	-23,8	0,1	24.308	-8,8	552.082	-28,2	16,1	2.374.874	2,6
Resid. en el extranjero	617	210,1	24,9	1.065	-14,3	301.075	21,0	-6,5	832.825	-4,7

La estancia media global se situó en 2 días en la región y 2,3 días en el conjunto nacional.



Madrid (31,4 %) fue la principal región de origen de los viajeros residentes en España. A continuación se encontraban los viajeros procedentes de País Vasco, que suponían el 30,6 % de los turistas. Los riojanos representaban un 10 % del total. Las comunidades que presentaban el mayor porcentaje de pernnoctaciones son Madrid con un 34,4 % y País Vasco con un 29,5 %. Los riojanos que hicieron turismo rural en nuestra región realizaron el 8,8 % del total de pernnoctaciones.

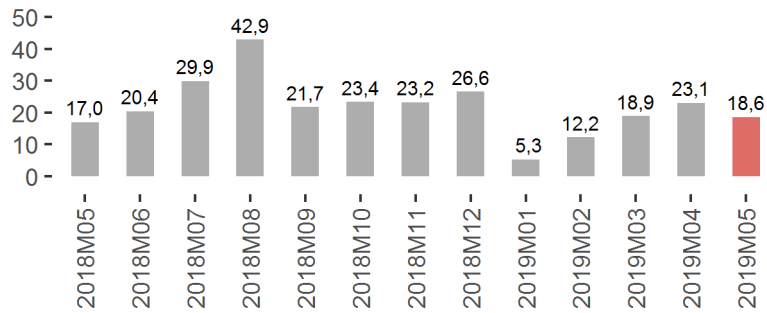


Capacidad, grado de ocupación y personal empleado en Turismo Rural

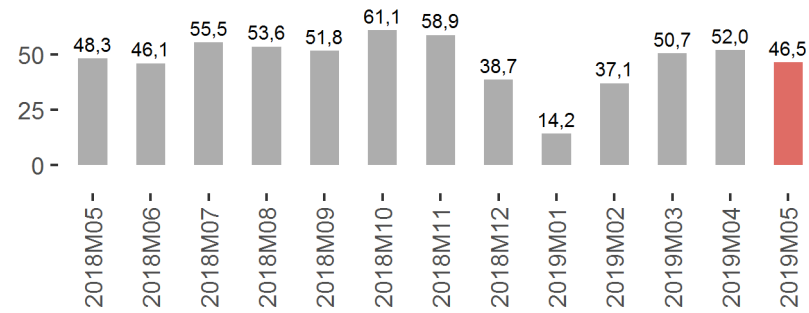
	La Rioja			España		
	Mes Actual	Diferencia		Mes Actual	Diferencia	
		Mensual	Anual		Mensual	Anual
Número de establecimientos abiertos estimados	107,0	0,0	-11,0	17.685,0	232,0	580,0
Número de plazas estimadas	1.071,0	-1,0	-75,0	172.919,0	2.969,0	6.072,0
Grado de ocupación por plazas	18,6	-4,4	1,6	15,9	-4,0	0,5
Grado de ocupación por habitaciones	19,0	-3,7	1,7	19,8	-4,3	0,9
Grado de ocupación por plazas en fin de semana	46,5	-5,5	-1,8	28,5	-8,2	-1,9
Personal empleado	109,0	2,0	-15,0	26.570,0	240,0	985,0

En mayo se ocuparon el 18,6 % de las plazas de alojamientos de turismo rural, llegando al 46,5 % en fin de semana.

Grado de ocupación por plazas



Grado de ocupación por plazas en fin de semana



Durante este mes se emplearon 109 personas, a diferencia de las 124 que había en mayo de 2018.



Anexo tablas

TOTAL. Viajeros y pernoctaciones según tipo de alojamiento turístico

	Viajeros					Pernoctaciones				
	Mes actual	Var. (%) Mensual	Var. (%) Anual	Acumulado año actual	Var. (%) acumulada	Mes actual	Var. (%) Mensual	Var. (%) Anual	Acumulado año actual	Var. (%) acumulada
TOTAL	73.240	11,6	7,5	261.081	1,2	128.882	-7,6	7,9	489.945	1,7
Hoteles	55.636	13,7	4,1	203.293	1,6	94.616	5,7	4,0	354.136	1,7
TOTAL EXTRAHOTELERA (Sin albergues)	16.165	5,6	20,0	53.051	0,2	32.252	-32,2	19,1	128.511	2,1
TOTAL EXTRAHOTELERA	17.604	5,6	20,0	57.788	-0,4	34.266	-31,4	20,3	135.809	1,9
Apartamentos	3.519	0,2	18,6	14.013	-1,4	6.499	-28,2	-4,4	31.532	-13,6
Campings	9.471	8,2	28,7	26.782	4,2	19.506	-37,0	37,6	71.606	16,4
Turismo Rural	3.175	4,6	0,8	12.256	-5,9	6.247	-17,7	2,1	25.373	-9,0
Albergues	1.439	5,3	20,0	4.737	-7,1	2.014	-15,1	42,9	7.298	-1,5

RESIDENTES EN ESPAÑA. Viajeros y pernoctaciones según tipo de alojamiento turístico

	Viajeros					Pernoctaciones				
	Mes actual	Var. (%) Mensual	Var. (%) Anual	Acumulado año actual	Var. (%) acumulada	Mes actual	Var. (%) Mensual	Var. (%) Anual	Acumulado año actual	Var. (%) acumulada
TOTAL	49.197	-5,0	3,1	209.869	-0,5	92.176	-21,2	6,4	406.074	2,0
Hoteles	36.672	-2,2	0,8	161.663	0,1	66.323	-7,1	4,4	286.650	2,5
TOTAL EXTRAHOTELERA (Sin albergues)	11.727	-11,9	10,7	44.593	-1,6	24.508	-43,9	10,3	113.412	0,9
TOTAL EXTRAHOTELERA	12.525	-12,4	10,7	48.206	-2,3	25.853	-43,4	11,8	119.424	0,8
Apartamentos	2.458	-27,5	6,7	12.452	-4,3	4.866	-44,5	-17,6	28.709	-16,7
Campings	6.410	-8,8	18,0	20.458	2,7	14.012	-49,1	31,2	60.395	17,7
Turismo Rural	2.859	-1,4	-0,1	11.683	-5,7	5.630	-23,8	0,1	24.308	-8,8
Albergues	798	-18,8	11,0	3.613	-9,8	1.345	-31,3	46,2	6.012	0,1



RESIDENTES EN EL EXTRANJERO. Viajeros y pernoctaciones según tipo de alojamiento turístico

	Viajeros					Pernoctaciones				
	Mes actual	Var. (%) Mensual	Var. (%) Anual	Acumulado año actual	Var. (%) acumulada	Mes actual	Var. (%) Mensual	Var. (%) Anual	Acumulado año actual	Var. (%) acumulada
TOTAL	24.043	74,3	17,6	51.215	8,5	36.706	63,7	11,8	83.869	0,5
Hoteles	18.964	66,0	11,0	41.631	8,1	28.293	56,1	3,0	67.485	-1,6
TOTAL EXTRAHOTELERA (Sin albergues)	4.438	123,7	54,2	8.460	11,2	7.744	99,4	58,9	15.098	12,2
TOTAL EXTRAHOTELERA	5.079	114,6	51,3	9.584	10,2	8.413	95,8	56,9	16.384	10,2
Apartamentos	1.061	755,6	59,8	1.562	31,4	1.633	465,1	84,3	2.822	39,0
Campings	3.061	77,6	59,0	6.324	9,4	5.494	61,8	57,2	11.211	10,1
Turismo Rural	316	132,4	9,3	574	-9,3	617	210,1	24,9	1.065	-14,3
Albergues	641	67,4	33,5	1.124	2,6	669	62,0	36,8	1.286	-8,6

La información contenida en este documento tiene carácter provisional por lo que podría ser actualizada por parte del organismo responsable. Se puede acceder a la última información disponible de ocupación en establecimientos turísticos de La Rioja en la siguiente dirección del Instituto de Estadística de La Rioja:

www.larioja.org/eoat

Fuente:



Consulta y descarga los principales indicadores económicos coyunturales disponibles en nuestra página web:

www.larioja.org/indicadores-coyunturales

www.larioja.org/estadistica

 @riojastat