



# Estadística al día

Coyuntura turística hotelera (CTH).  
Enero 2019. Datos provisionales

22 de Febrero de 2019

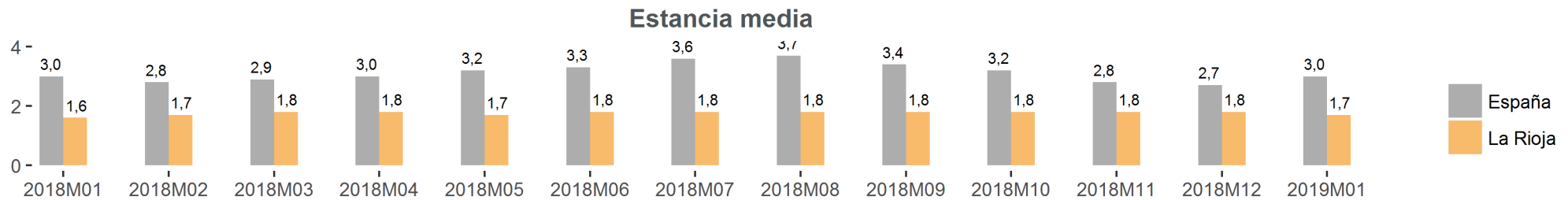


Los resultados correspondientes al mes de enero, difundidos por el INE en la Encuesta de Ocupación en Establecimientos Hoteleros, estiman 25.770 viajeros en La Rioja, lo que supone una variación interanual del -2,2 %. En el caso de los viajeros residentes en España, los datos reflejan un -2,1 % respecto al mismo mes de 2018, mientras que entre los residentes en el extranjero esta diferencia fue del -2,8 %.

	La Rioja					España				
	Mes actual	Var. (%) Mensual	Var. (%) Anual	Acumulado año actual	Var. (%) acumulada	Mes actual	Var. (%) Mensual	Var. (%) Anual	Acumulado año actual	Var. (%) acumulada
<b>Viajeros</b>	25.770	-26,2	-2,2	25.770	-2,2	5.229.779	-13,7	1,9	5.229.779	1,9
Residentes en España	22.825	-28,5	-2,1	22.825	-2,1	2.748.157	-21,1	0,2	2.748.157	0,2
Resid. en el extranjero	2.945	-1,6	-2,8	2.945	-2,8	2.481.623	-3,6	3,8	2.481.623	3,8
<b>Pernoctaciones</b>	44.813	-27,9	2,8	44.813	2,8	15.463.493	-7,0	0,4	15.463.493	0,4
Residentes en España	39.010	-31,4	5,2	39.010	5,2	5.503.039	-20,5	0,8	5.503.039	0,8
Resid. en el extranjero	5.802	9,8	-10,5	5.802	-10,5	9.960.454	2,6	0,2	9.960.454	0,2

En cuanto a las pernoctaciones, en enero sumaron un total de 44.813, es decir, un 2,8 % en relación a las contabilizadas en el mismo mes de 2018. En España experimentaron una variación del 0,4 %. En La Rioja, las pernoctaciones de residentes españoles registraron una tasa del 5,2 % anual al tiempo que las de extranjeros lo hicieron un -10,5 %.

Por lo que se refiere a la estancia media, los turistas permanecieron en nuestra comunidad una media de 1,7 días por viajero. En el conjunto nacional la estancia media ascendió a 3 pernoctaciones por viajero.





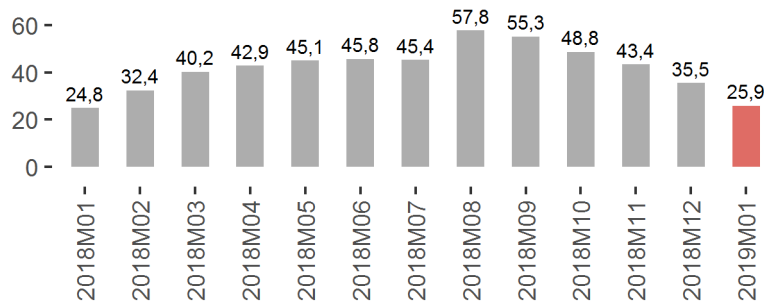
Así mismo, se estima que en enero permanecieron abiertos 127 establecimientos hoteleros (129 en el mismo mes de 2018). Desde la perspectiva laboral, estos establecimientos emplearon a 683 personas, frente a las 700 del año anterior.

### Establecimientos, plazas, grados de ocupación y personal empleado

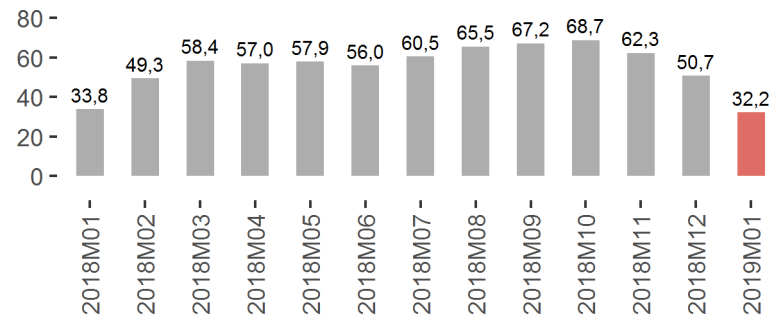
	La Rioja			España		
	Mes Actual	Diferencia		Mes Actual	Diferencia	
		Mensual	Anual		Mensual	Anual
Número de establecimientos abiertos estimados	127,0	-1,0	-2,0	11.859,0	-618,0	-72,0
Número de habitaciones estimadas	2.908,0	2,0	-45,0	531.548,0	-14.911,0	7.474,0
Número de plazas estimadas	5.565,0	-4,0	-76,0	1.096.951,0	-27.307,0	21.447,0
Grado de ocupación por plazas	25,9	-9,6	1,0	45,1	-2,1	-0,6
Grado de ocupación por plazas en fin de semana	32,2	-18,6	-1,7	49,2	-5,9	-0,0
Grado de ocupación por habitaciones	32,7	-7,6	1,0	53,4	0,2	0,1
Personal empleado	683,0	-30,0	-17,0	153.119,0	-5.903,0	4.697,0

En cuanto al grado de ocupación, el pasado mes de enero se cubrieron en La Rioja el 25,9% de las plazas ofertadas, alcanzando el 32,2% de ocupación por plaza en fin de semana.

#### Grado de ocupación por plazas

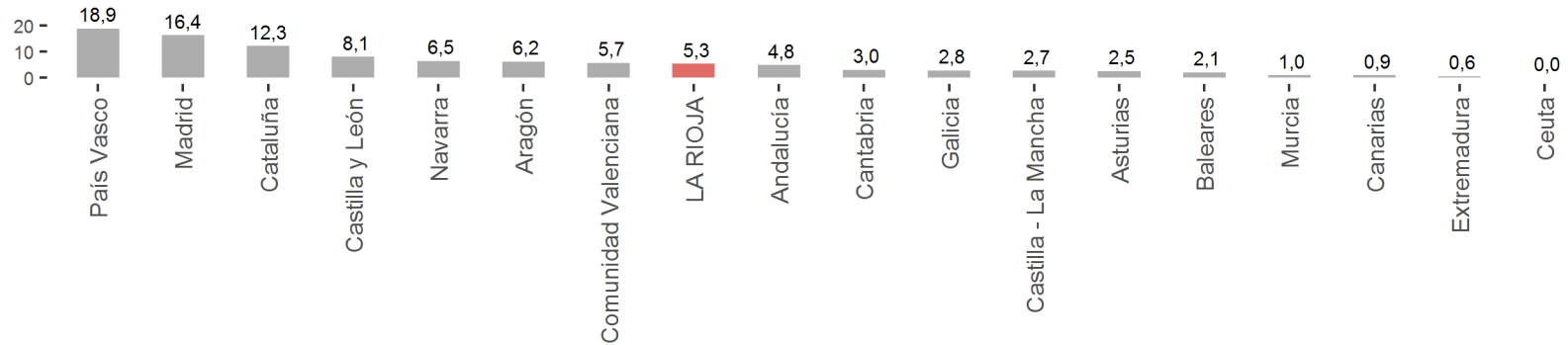


#### Grado de ocupación por plazas en fin de semana



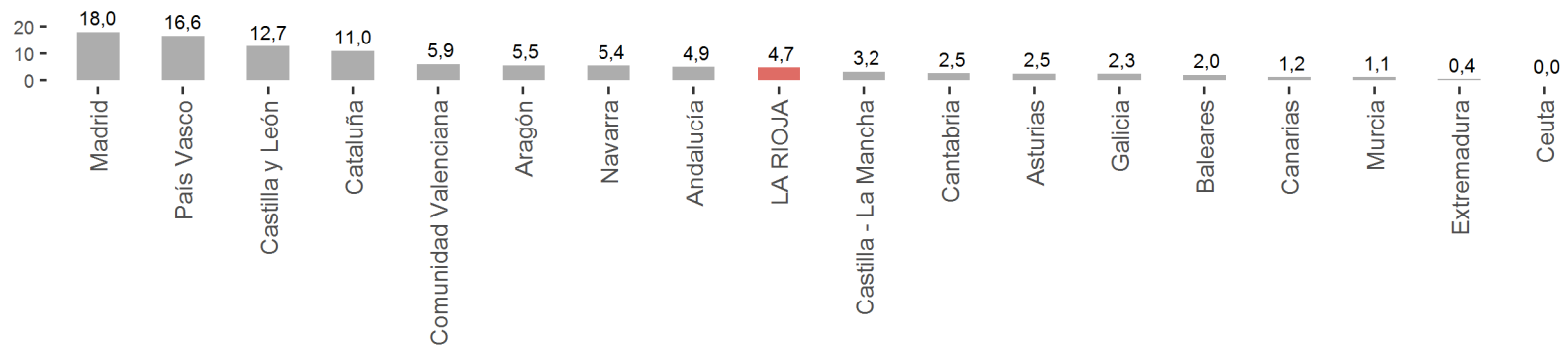
Durante el mes de enero, los viajeros residentes en España con destino La Rioja procedían principalmente de las comunidades de País Vasco (18,9%), Madrid (16,4%) y Cataluña (12,3%).

### Distribución porcentual de los viajeros en La Rioja según CCAA de procedencia



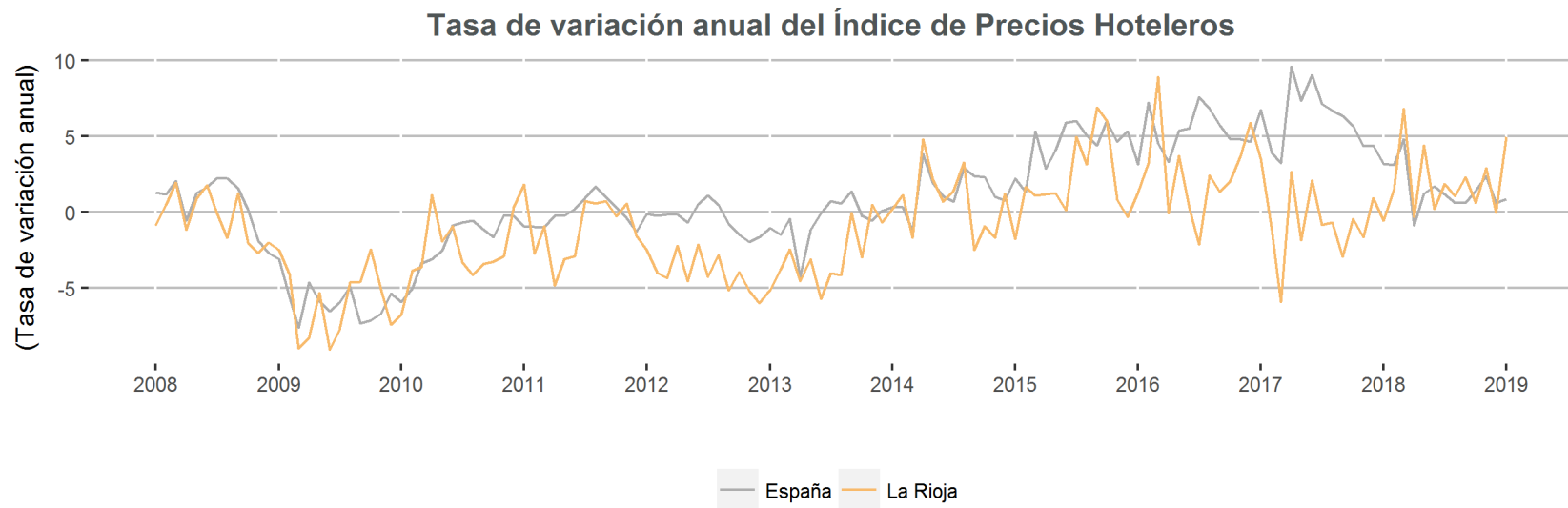
En los porcentajes de distribución de las pernoctaciones despunta en primer lugar Madrid (18%), seguida de País Vasco (16,6%), Castilla y León (12,7%) y Cataluña (11%). Cabe destacar que del total de viajeros que visitaron La Rioja en el mes de enero, el 5,3% residía en esta comunidad (4,7% de las pernoctaciones).

### Distribución porcentual de las pernoctaciones en La Rioja según CCAA de procedencia



	Índice de Precios Hoteleros			
	Año actual		Año anterior	
	Índice Mensual	Var. (%) Anual	Índice Mensual	Var. (%) Anual
La Rioja	92,2	5,0	87,8	-0,6
España	105,0	0,9	104,1	3,2

La tasa anual del Índice de Precios Hoteleros se situó en el 5 % en enero, frente al -0,6 % registrado un año atrás. A nivel nacional se produjo una variación anual del 0,9 % (3,2 % en enero de 2018).





La facturación media por cada habitación ocupada (ADR) de los hoteles riojanos en enero fue de 62,3 euros, lo que significa un 3,2 % en relación al mismo mes de 2018.

Por su parte, el ingreso por habitación disponible (RevPAR), que está condicionado por la ocupación registrada en los establecimientos hoteleros, alcanzó los 19,7 euros, con un 1,9 % en relación a enero del año anterior.

<b>ADR y RevPAR de comunidades y ciudades autónomas</b>				
Mes	ADR	Var. (%)	RevPAR	Var. (%)
Actual	(en euros)	Anual	(en euros)	(Anual)
ESPAÑA	81,1	1,2	43,1	1,2
Andalucía	67,1	1,9	32,0	6,8
Aragón	56,6	-5,5	19,2	-20,8
Asturias	51,1	-2,8	12,9	-0,4
Baleares	83,8	6,6	34,1	-5,0
Canarias	100,7	-0,4	81,9	-5,8
Cantabria	59,2	5,3	19,6	15,8
Castilla y León	54,1	3,1	16,5	5,6
Castilla - La Mancha	53,3	4,2	15,2	9,1
Cataluña	88,2	6,9	45,5	11,3
Comunidad Valenciana	59,0	2,4	30,2	7,1
Extremadura	52,8	2,0	15,1	14,1
Galicia	49,8	2,3	13,0	3,0
Madrid	86,5	1,9	54,4	-0,1
Murcia	57,6	3,0	25,7	-1,9
Navarra	58,4	0,2	20,7	5,6
País Vasco	65,0	-2,1	30,3	1,3
LA RIOJA	62,3	3,2	19,7	1,9
Ceuta	67,6	3,6	36,6	-4,5
Melilla	66,3	4,2	29,5	-16,8

Por comunidades autónomas, las regiones con mayor ADR fueron Canarias y Cataluña con 100,7 y 88,2 euros de facturación media, respectivamente.

El mayor ingreso por habitación disponible se obtuvo en las comunidades de Canarias (81,9 euros) y Madrid (54,4 euros).

La información contenida en este documento tiene carácter provisional por lo que podría ser actualizada por parte del organismo responsable. Se puede acceder a la última información disponible de ocupación en establecimientos hoteleros de La Rioja en la siguiente dirección del Instituto de Estadística de La Rioja:

[www.larioja.org/eoh](http://www.larioja.org/eoh)

Fuente:

---



Consulta y descarga los principales indicadores económicos coyunturales disponibles en nuestra página web:

[www.larioja.org/indicadores-coyunturales](http://www.larioja.org/indicadores-coyunturales)

[www.larioja.org/estadistica](http://www.larioja.org/estadistica)

 @riojastat