



# Estadística al día

Estadística de la Producción Editorial de Libros.  
Año 2017

12 de Diciembre de 2018

En La Rioja, se editaron 227 títulos en 2017 de los cuales el 86,8% eran libros y el 13,2% restante eran folletos. A nivel nacional, los libros suponen el 86,1% de la producción editorial.

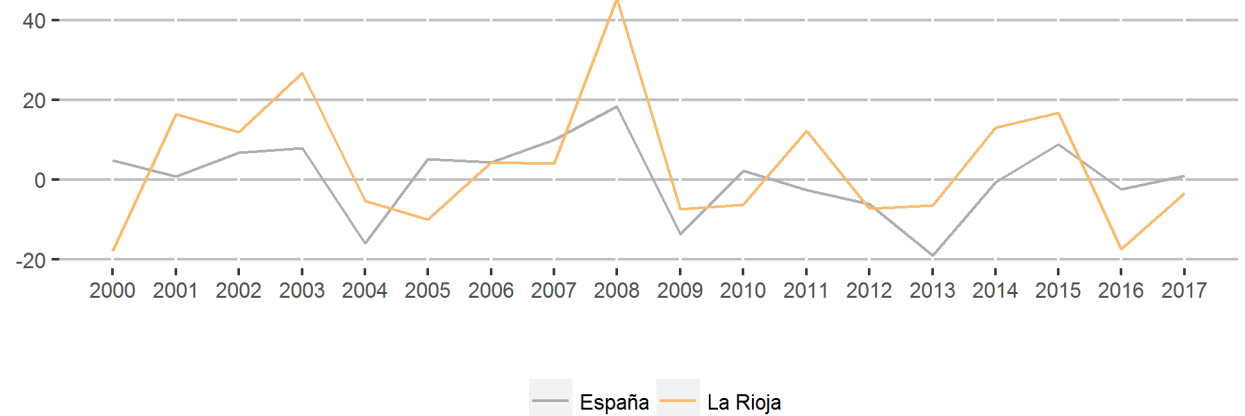
Respecto a 2016, se aprecia una variación interanual en la producción editorial en La Rioja del -3,4%. Esta variación es del 4,2% en libros y del -34,8% en folletos. En España, la producción editorial registra una tasa de variación interanual del 1%. La variación en la edición de libros es del 3,6% mientras que la de folletos es de un -12,3%.

La producción editorial en La Rioja representa el 0,4% de la producción nacional y presenta una evolución variable a lo largo de los años.

#### Títulos publicados según clase

|          | La Rioja   |                            |       | España     |                            |       |
|----------|------------|----------------------------|-------|------------|----------------------------|-------|
|          | Año actual | Var. sobre el año anterior |       | Año actual | Var. sobre el año anterior |       |
|          |            | Diferencia                 | %     |            | Diferencia                 | %     |
| TOTAL    | 227        | -8                         | -3,4  | 60.185     | 618                        | 1,0   |
| Libros   | 197        | 8                          | 4,2   | 51.803     | 1.795                      | 3,6   |
| Folletos | 30         | -16                        | -34,8 | 8.382      | -1.177                     | -12,3 |

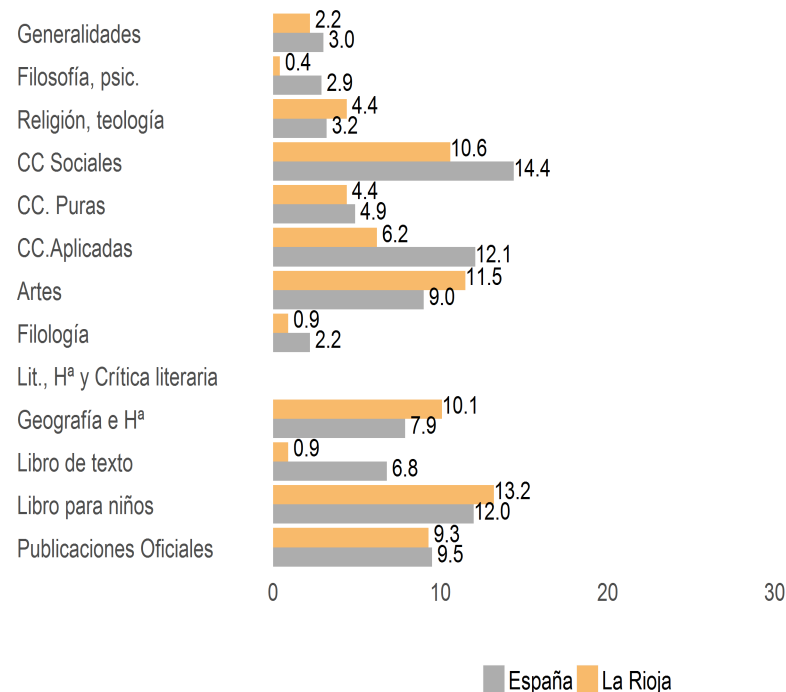
#### Títulos publicados. Tasa Anual



### Títulos publicados según tema

|                              | La Rioja   |                            |       | España     |                            |       |
|------------------------------|------------|----------------------------|-------|------------|----------------------------|-------|
|                              | Año actual | Var. sobre el año anterior |       | Año actual | Var. sobre el año anterior |       |
|                              |            | Diferencia                 | %     |            | Diferencia                 | %     |
| TOTAL                        | 227        | -8                         | -3,4  | 60.185     | 618                        | 1,0   |
| Generalidades                | 5          | -2                         | -28,6 | 1.827      | -265                       | -12,7 |
| Filosofía, psic.             | 1          | -2                         | -66,7 | 1.751      | -175                       | -9,1  |
| Religión, teología           | 10         | 6                          | 150,0 | 1.949      | -201                       | -9,3  |
| CC Sociales                  | 24         | -10                        | -29,4 | 8.656      | -172                       | -1,9  |
| CC. Puras                    | 10         | 1                          | 11,1  | 2.955      | -515                       | -14,8 |
| CC.Aplicadas                 | 14         | -15                        | -51,7 | 7.256      | -738                       | -9,2  |
| Artes                        | 26         | -14                        | -35,0 | 5.442      | -72                        | -1,3  |
| Filología                    | 2          | -3                         | -60,0 | 1.297      | -294                       | -18,5 |
| Lit., Hª y Crítica literaria | 112        | 24                         | 27,3  | 24.277     | 2.941                      | 13,8  |
| Geografía e Hª               | 23         | 7                          | 43,8  | 4.775      | 109                        | 2,3   |
| Libro de texto               | 2          | -4                         | -66,7 | 4.079      | -1.028                     | -20,1 |
| Libro para niños             | 30         | 3                          | 11,1  | 7.248      | 312                        | 4,5   |
| Publicaciones Oficiales      | 21         | -11                        | -34,4 | 5.737      | -333                       | -5,5  |

### Distribución de las publicaciones por temas.



En cuanto a los temas tratados en las publicaciones, el más recurrente es Lit., Hª y Crítica literaria que corresponde al 49,3 % de las ediciones riojanas. Le sigue en importancia, a nivel regional, Libro para niños, con un 13,2 %. En tercer lugar, Artes con un 11,5 % de las ediciones riojanas.

De todas las publicaciones, las de carácter oficial representan el 9,3 % de las ediciones riojanas y el 9,5 % de las nacionales.

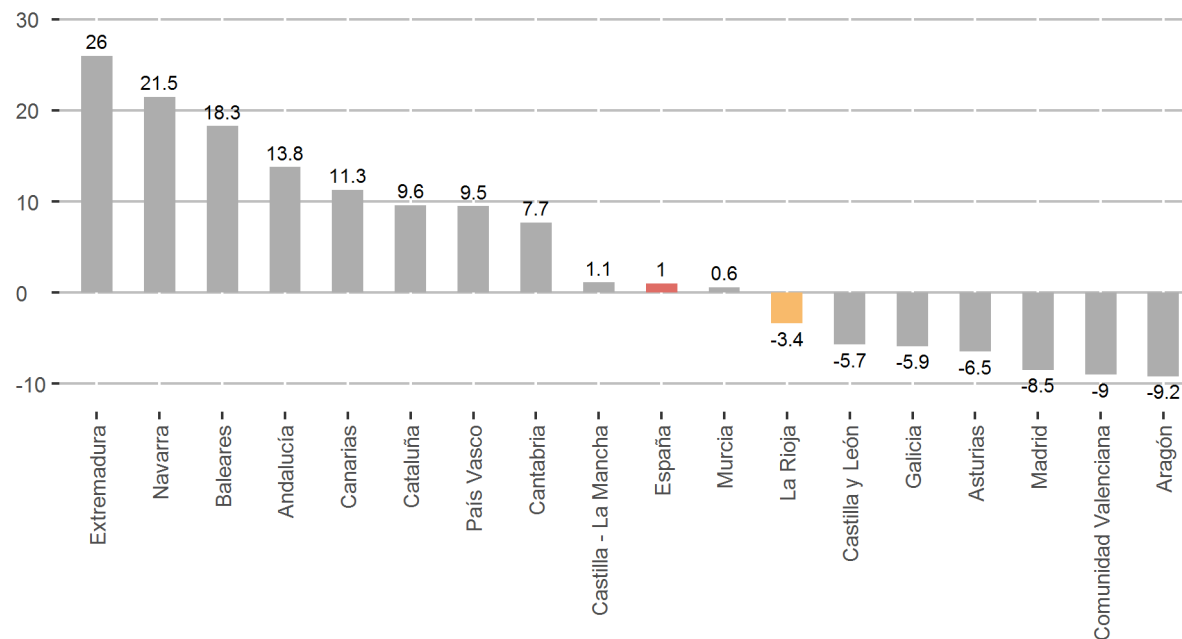
Las ediciones destinadas a los niños representan el 13,2 % de las ediciones en La Rioja y el 12 % de las de España. Las editadas en nuestra región suponen el 0,41 % de las de España.

El idioma empleado en las publicaciones es el castellano en el 88,1 % de las ediciones regionales; en inglés un 1,8 % y en francés un 1,3 %. En dos o más idiomas se han publicado 12 obras, lo que suponen un 5,3 % del total.

### Títulos publicados por CCAA

|                      | Año actual    | Var. interanual |      |
|----------------------|---------------|-----------------|------|
|                      | Nº de títulos | Diferencia      | (%)  |
| España               | 60.185        | 618             | 1,0  |
| Andalucía            | 6.332         | 766             | 13,8 |
| Aragón               | 1.317         | -133            | -9,2 |
| Asturias             | 845           | -59             | -6,5 |
| Baleares             | 749           | 116             | 18,3 |
| Canarias             | 741           | 75              | 11,3 |
| Cantabria            | 446           | 32              | 7,7  |
| Castilla y León      | 1.462         | -89             | -5,7 |
| Castilla - La Mancha | 962           | 10              | 1,1  |
| Cataluña             | 18.520        | 1.625           | 9,6  |
| Comunidad Valenciana | 2.944         | -291            | -9,0 |
| Extremadura          | 605           | 125             | 26,0 |
| Galicia              | 1.872         | -118            | -5,9 |
| Madrid               | 19.439        | -1.801          | -8,5 |
| Murcia               | 851           | 5               | 0,6  |
| Navarra              | 1.126         | 199             | 21,5 |
| País Vasco           | 1.718         | 149             | 9,5  |
| La Rioja             | 227           | -8              | -3,4 |

### Variación de la producción editorial (%)



Madrid, con 19.439 títulos publicados, es la región con mayor producción, representando el 32,3 % del total nacional; le siguen Cataluña con un 30,8 % y Andalucía con un 10,5 %.

Con relación al año anterior, los mayores crecimientos corresponden a Extremadura con una tasa interanual del 26 %; le siguen Navarra con una variación del 21,5 % y Baleares con un 18,3 %.

Por su parte, las variaciones interanuales más bajas corresponden a Aragón (-9,2 %), Comunidad Valenciana (-9 %) y Madrid con una tasa del -8,5 %.

Fuente:

---



Consulta y descarga los principales datos estructurales  
disponibles en nuestra página web:

[www.larioja.org/estadistica](http://www.larioja.org/estadistica)

 @riojastat