



## EDUCACIÓN Y CULTURA



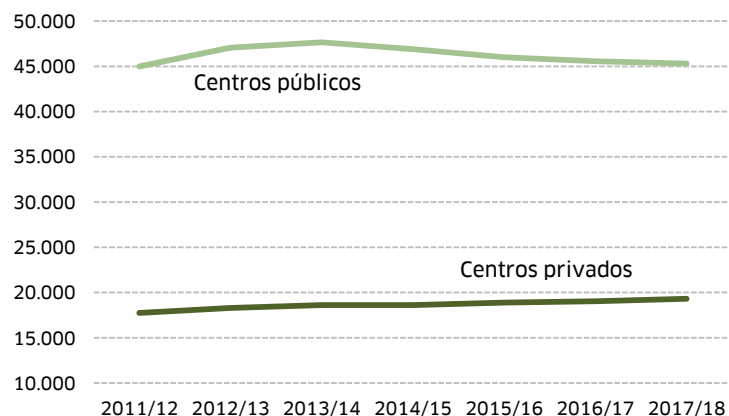
En el curso 2017/2018 se contabilizan 64.636 **alumnos** en La Rioja en 207 **centros educativos**. De ellos, 8 de cada 10 se encuentran en la enseñanza de Régimen General. Los alumnos del Régimen Especial suponen un 10,5% y son aquellos de las E. O. Idiomas, Conservatorios, Enseñanza Deportiva, Escuela Superior de Diseño y Escuelas de Música. Los adultos matriculados y las personas que estudian a distancia representan el 6,7% del total de alumnos.

Alumnado en La Rioja según nivel educativo. Curso 2017/18		
Nivel educativo	Alumnos	% Var. anual
E. RÉG. GENERAL	53.497	0,2
Inf+Prim+E.E.	31.315	-0,8
ESO	12.577	3,1
Bachillerato	3.672	-5,4
F.P.	4.854	1,9
F.P.B. y P.C.P.I.	1.079	8,1
ADULTOS Y A DISTANCIA	4.303	6,3
E. RÉG. ESPECIAL	6.776	-4,6
Otros	60	17,6

Fuente: Consejería de Educación, Formación y Empleo

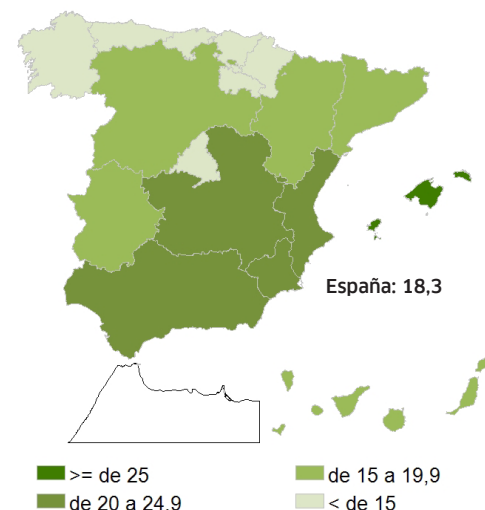
Respecto al curso anterior, el número total de alumnos ha subido un 0,2%. Por niveles educativos, aumentan en ESO (3,1%), Formación Profesional (1,9%), Formación Profesional Básica y Programas de Cualificación Profesional Inicial (8,1%), Educación de Adultos y a Distancia (6,3%). Disminuye el número de estudiantes en los niveles Educación Infantil, Primaria y Educación Especial (-0,8%), Bachillerato (-5,4%) y en Enseñanzas de Régimen Especial (-4,6%).

#### Alumnado en La Rioja por curso



Fuente: Consejería de Educación, Formación y Empleo

#### Abandono escolar temprano en España. Año 2017



Fuente: Encuesta de Población Activa. INE

El **abandono escolar** es uno de los mayores problemas a los que se enfrenta la Educación en España y, por supuesto, en La Rioja. En 2017, el 12,9% de los riojanos de 18 a 24 años no ha completado el nivel de Educación Secundaria 2ª etapa y no sigue ningún tipo de educación-formación.

La media española es del 18,3%, lo que la sitúa a la cabeza de la Unión Europea tras Malta (18,6%).

La Rioja se encuentra próxima a la posición española, sólo por detrás de Rumanía (18,1%) e Italia (14,0%).

Abandono escolar temprano en Europa Año 2017	
Malta	18,6
<b>ESPAÑA</b>	<b>18,3</b>
Rumanía	18,1
Italia	14,0
<b>LA RIOJA</b>	<b>12,9</b>
Bulgaria	12,7
Portugal	12,6
Hungría	12,5
Estonia	10,8
<b>UE (28)</b>	<b>10,6</b>
Reino Unido	10,6
Alemania	10,1
R. Eslovaca	9,3
Bélgica	8,9
Francia	8,9
Dinamarca	8,8
Chipre	8,6
Letonia	8,6
Finlandia	8,2
Suecia	7,7
Austria	7,4
Luxemburgo	7,3
Países Bajos	7,1
R. Checa	6,7
Grecia	6,0
Lituania	5,4
Irlanda	5,1
Polonia	5,0
Eslovenia	4,3
Croacia	3,1

Fuente: EUROSTAT

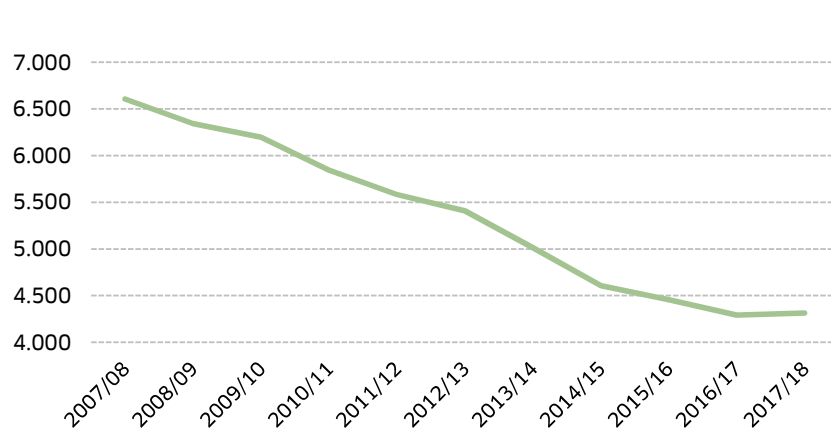
En el curso 2017-2018 hay 4.315 alumnos inscritos en las diferentes enseñanzas de la **Universidad de La Rioja**; de ellos, el 55,5% son mujeres, aunque el reparto es desigual en las distintas carreras. Destaca el porcentaje de las matriculadas en la Escuela Universitaria de Enfermería (86,3%), en la Facultad de Letras y CC. de la Educación (72,0%) y en la Facultad de Ciencias Jurídicas y Sociales (65,9%).

**Alumnos de Enseñanzas Universitarias en La Rioja. Curso 2017-2018**

	TOTAL	% variación anual	% Mujeres
TOTAL	4.315	0,6	55,5
Total Máster	426	15,4	48,8
Doctorados	255	-10,2	48,6
Escuela Técnica Superior de Ingeniería Industria	392	-4,2	17,1
Escuela Universitaria de Enfermería	314	2,3	86,3
Facultad de Ciencias Empresariales	606	1,2	52,1
Facultad de Ciencias Jurídicas y Sociales	508	-3,4	65,9
Facultad de Ciencia y Tecnología	666	5,4	37,2
Facultad de Letras y CC. de la Educación	1.148	-1,5	72,0

Fuente: Universidad de La Rioja

**Alumnos en enseñanzas universitarias**



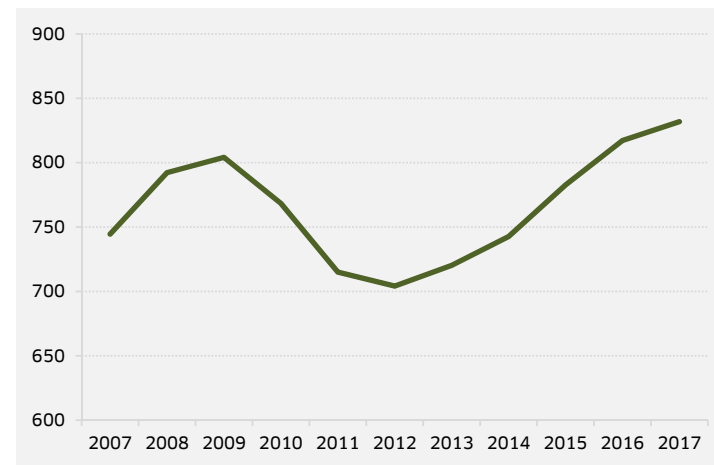
Fuente: Universidad de La Rioja

Respecto a la variación anual de alumnos por tipo de enseñanza, el mayor aumento se produce en la Facultad de Ciencia y Tecnología (5,4%) y la mayor bajada en la Escuela Técnica Superior de Ingeniería Industrial (-4,2%).

Según EUROSTAT, en 2017 un 9,8% de la población riojana entre 25 y 64 años ha participado en **actividades de enseñanza o capacitación** en las cuatro semanas anteriores a la encuesta. La media para España es del 9,9% y a nivel europeo el dato es del 10,9%.

El **gasto realizado en Educación** durante 2017 fue de 259,8 millones de euros, lo que implica un gasto por habitante de 831,8 €. Es el quinto año consecutivo con crecimientos. Concretamente, en 2017 la subida ha sido del 1,8%.

**Gasto en educación por habitante en La Rioja (euros)**



Fuente: Consejería de Administración Pública y Hacienda

**% de participación de adultos (25 a 64 años) en actividades de enseñanzas y capacitación en las Año 2017**

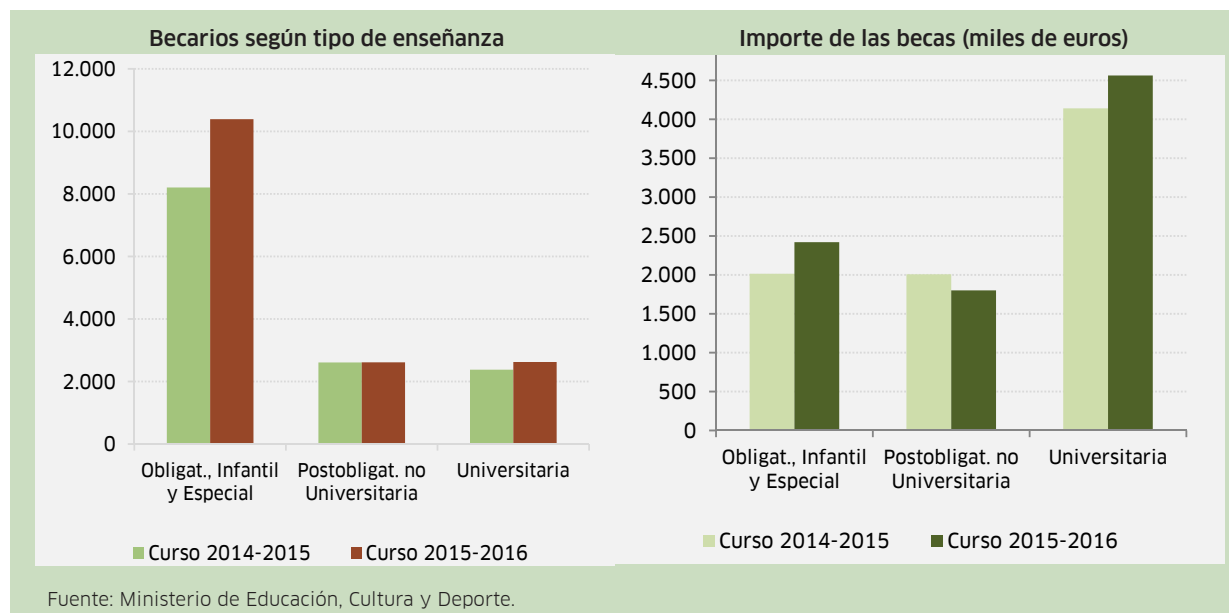
Suiza	31,2
Suecia	30,4
Finlandia	27,4
Dinamarca	26,8
Islandia	23,6
Noruega	19,9
Holanda	19,1
Francia	18,7
Estonia	17,2
Luxemburgo	17,2
Austria	15,8
Reino Unido	14,3
Eslovenia	12
<b>EU (28)</b>	<b>10,9</b>
Malta	10,1
España	9,9
<b>LA RIOJA</b>	<b>9,8</b>
Rep. Checa	9,8
Portugal	9,8
Irlanda	8,9
Bélgica	8,5
Alemania	8,4
Italia	7,9
Letonia	7,5
Chipre	6,9
Hungría	6,2
Lituania	5,9
Grecia	4,5
Polonia	4
Eslovaquia	3,4
Montenegro	2,8
Bulgaria	2,3
Croacia	2,3
Rumanía	1,1

Fuente: EUROSTAT

En cuanto a las **becas**, en el curso 2015/2016 hubo un total de 13.193 becarios que recibieron ayudas por un importe de 8,2 millones de euros.

Los becarios de Enseñanzas obligatorias, Educación Infantil y Educación Especial fueron 10.389 (66,5% del total) a los que se destinaron 2,4 millones de euros (27,6%). Otro 20,5% del dinero para becas se destinó a 2.614 alumnos de Enseñanzas postobligatorias no universitarias. Por último, un 16,8% de los becarios, (2.624 estudiantes) eran de Enseñanzas universitarias a los que se dedicó 4,6 millones de euros, es decir, un 51,9% del presupuesto total de becas.

Respecto al curso anterior subió tanto el número de total de becarios (18,4%) como el importe de todas las becas (7,6%). De media, los becarios de Enseñanzas Obligatorias, E. Infantil y E. Especial recibieron 233 euros, los de Enseñanzas postobligatorias no universitarias 689 euros y los universitarios 1.739 euros.



En el año 2016 la **actividad editorial** en La Rioja disminuyó un 17,5% anual. Así 13 editores publicaron 235 títulos de los que un 80,4% fueron libros y el resto (19,6%) folletos. De los 187 libros inscritos en el ISBN, un 76,5% lo eran en soporte papel y un 23,5% en otros soportes.

Entre las **actividades culturales** más frecuentes en La Rioja se encuentra la de ir al cine. En 2017, las 43 salas de cine ubicadas en nuestra región sumaron 700.000 espectadores, misma cifra que en 2016. Por su parte, la recaudación bajó un 2,7% pasando de 3,7 millones de euros en 2016 a 3,6 en 2017.

Producción editorial de libros		
	Año 2016	% Variación anual
Editores con actividad	13	0,0
Títulos editados	235	-17,5
Libros	189	-12,9
Folletos	46	-32,4
Libros inscritos en ISBN	187	-41,7
En soporte papel	143	-29,9
En otros soportes	44	-62,4

Fuente: Ministerio de Educación y Formación Profesional y Ministerio de Cultura y Deporte

Salas de proyección cinematográfica		
	2017	% Variación anual
Cines	11	0,0
Salas de exhibición	43	0,0
Películas exhibidas	369	6,0
Espectadores (millones)	0,7	0,0
Recaudación (millones de euros)	3,6	-2,7

Fuente: Ministerio de Educación y Formación Profesional y Ministerio de Cultura y Deporte