



# Estadística al día

Cifras de población.  
1 de enero de 2018. Datos provisionales

25 de Junio de 2018



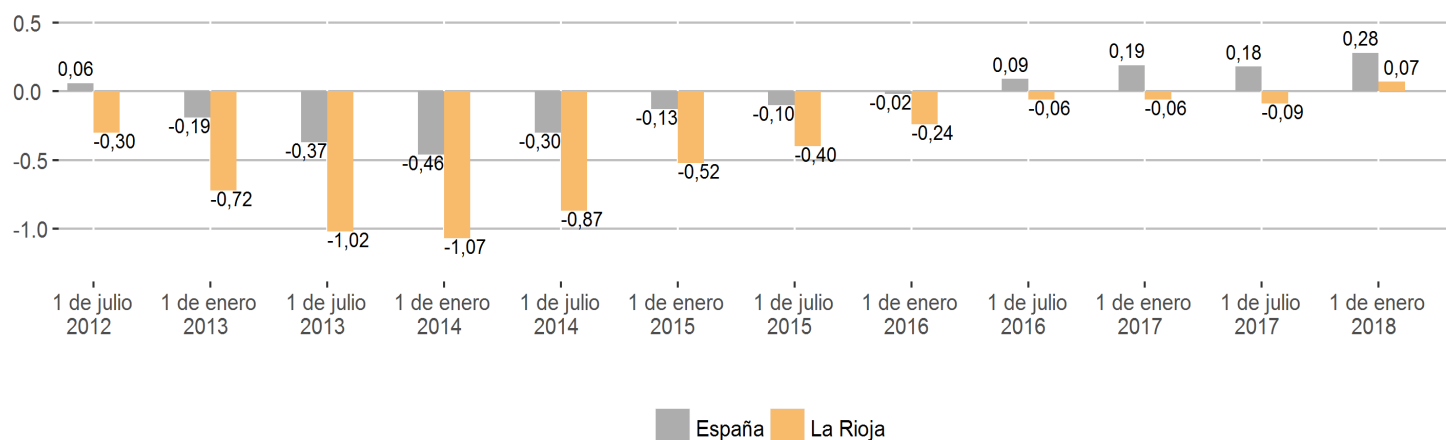
La población residente en La Rioja se situó en 312.830 habitantes a 1 de enero de 2018, lo que supone una tasa del 0,15 % respecto a 1 de julio de 2017. En el ámbito nacional, este porcentaje fue del 0,27 %. Por nacionalidad, el número de residentes españoles, que ascendió a 278.917, varió un -0,09 % respecto al semestre anterior, mientras que en el caso de los extranjeros, con un total de 33.913, lo hizo un 2,11 %.

Un mayor detalle de los datos muestra que en La Rioja el número de españoles nacidos en el extranjero registró una diferencia semestral del 0,83 %. A su vez, el número de extranjeros nacidos en el extranjero evolucionó un 1,7 % mientras que los extranjeros nacidos en España lo hicieron un 4,35 %.

### Evolución de la población residente

	La Rioja					España				
	1 de enero	Var. Semestral		Var. Anual		1 de enero	Var. Semestral		Var. Anual	
	de 2018(P)	Diferencia	%	Diferencia	%	de 2018(P)	Diferencia	%	Diferencia	%
TOTAL	312.830	462	0,15	212	0,07	46.659.302	125.255	0,27	132.263	0,28
Españoles	278.917	-238	-0,09	-674	-0,24	42.087.247	1.790	0,00	-20.336	-0,05
Nacidos en España	266.043	-344	-0,13	-896	-0,34	39.937.688	-24.986	-0,06	-78.786	-0,20
Nacidos en el extranjero	12.874	106	0,83	222	1,75	2.149.559	26.776	1,26	58.450	2,80
Extranjeros	33.913	700	2,11	886	2,68	4.572.055	123.465	2,78	152.599	3,45
Nacidos en España	5.322	222	4,35	341	6,85	520.681	21.068	4,22	34.639	7,13
Nacidos en el extranjero	28.591	478	1,70	545	1,94	4.051.374	102.397	2,59	117.960	3,00

### Evolución del crecimiento interanual de la población residente



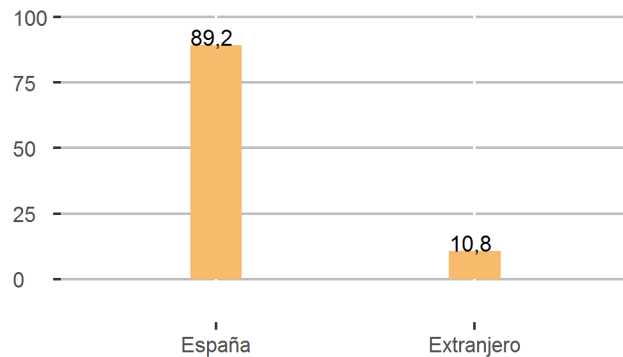
En lo que concierne al género, se registraron 154.388 hombres, el 49,35 % de la población total, y 158.442 mujeres, el 50,65 %. Al analizar la población por edad y sexo, salvo alguna pequeña excepción, la población masculina superó a la femenina hasta los 64 años, siendo la femenina dominante a partir de esa edad

Población residente en La Rioja, a 1 de enero de 2018 (P)

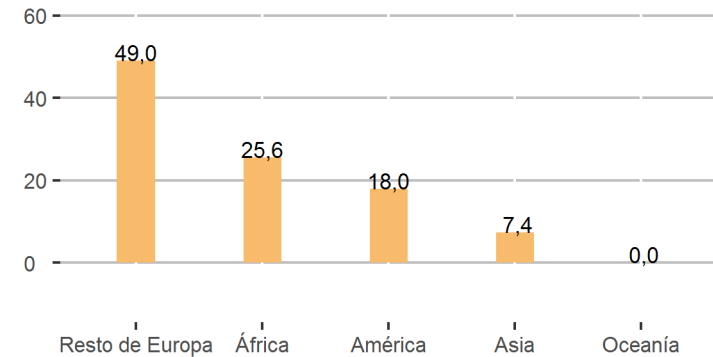


En función de la nacionalidad, el 89,2 % de la población es española. Le siguen en importancia los nacionales de Resto de Europa (5,3 %), África (2,8 %) y América (1,9 %). Los de Asia suponen un 0,8 %, mientras que los procedentes de Oceanía tienen un porcentaje residual.

Distribución (%) por nacionalidad en La Rioja



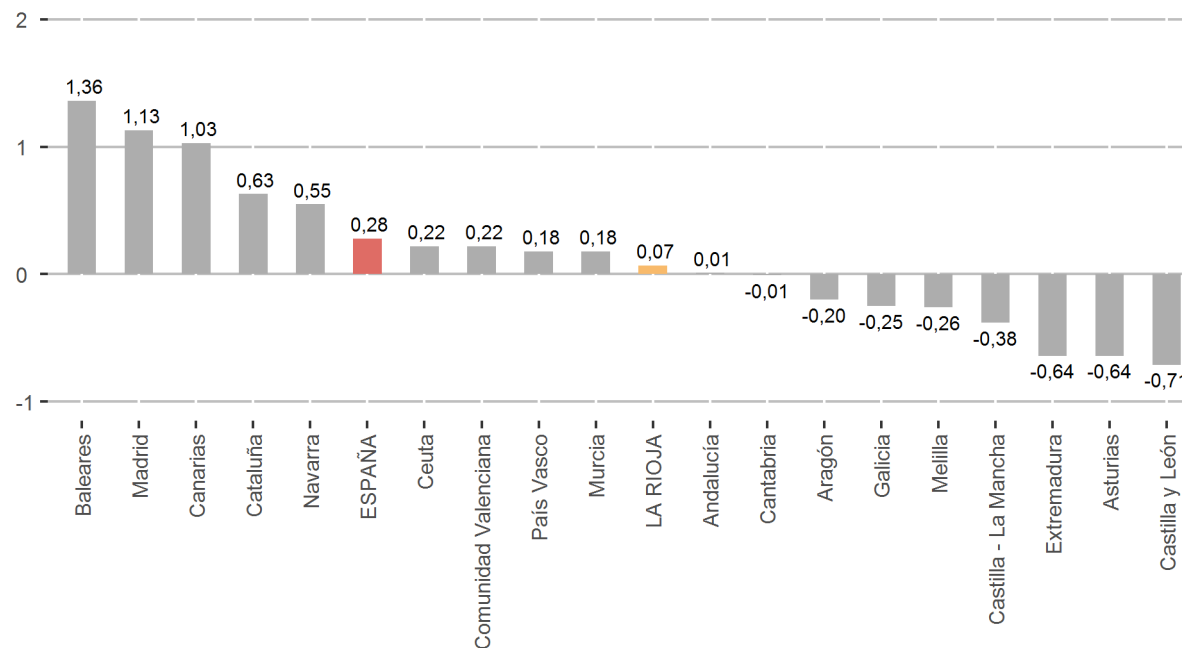
Distribución (%) por continente en La Rioja



### Crecimiento poblacional

	1 de enero de 2018(P)	Var.(%) Semestral	Var.(%) Anual
ESPAÑA	46.659.302	0,27	0,28
Andalucía	8.409.738	0,08	0,01
Aragón	1.313.463	-0,18	-0,20
Asturias	1.027.659	-0,22	-0,64
Baleares	1.166.603	0,76	1,36
Canarias	2.177.155	0,65	1,03
Cantabria	581.403	0,08	-0,01
Castilla y León	2.418.694	-0,19	-0,71
Castilla - La Mancha	2.033.169	-0,01	-0,38
Cataluña	7.488.207	0,51	0,63
Comunidad Valenciana	4.946.020	0,32	0,22
Extremadura	1.070.586	-0,24	-0,64
Galicia	2.703.290	-0,01	-0,25
Madrid	6.549.979	0,69	1,13
Murcia	1.475.568	0,13	0,18
Navarra	643.864	0,45	0,55
País Vasco	2.171.131	0,16	0,18
LA RIOJA	312.830	0,15	0,07
Ceuta	85.219	0,28	0,22
Melilla	84.721	-0,11	-0,26

### Evolución del crecimiento interanual de población, a 1 de enero de 2018 (P)



En el contexto regional, las comunidades con las tasas anuales más elevadas a 1 de enero de 2018 son: Baleares ( 1,36 %), Madrid ( 1,13 %) y Canarias ( 1,03 %).

En el extremo opuesto, se sitúan Castilla y León ( -0,71 %), Asturias ( -0,64 %) y Extremadura ( -0,64 %).

La información contenida en este documento tiene carácter provisional por lo que podría ser actualizada por parte del organismo responsable. Se puede acceder a la última información disponible de cifras de población de La Rioja en la siguiente dirección del Instituto de Estadística de La Rioja:

[www.larioja.org/cifras\\_poblacion](http://www.larioja.org/cifras_poblacion)

Fuente:

---



Consulta y descarga los principales indicadores económicos coyunturales disponibles en nuestra página web:

[www.larioja.org/indicadores-coyunturales](http://www.larioja.org/indicadores-coyunturales)

[www.larioja.org/estadistica](http://www.larioja.org/estadistica)

 @riojastat