



Estadística al día

Encuestas de Ocupación en Alojamientos Turísticos
Extrahoteleros (EOAT).
Abril 2018. Datos provisionales

31 de Mayo de 2018

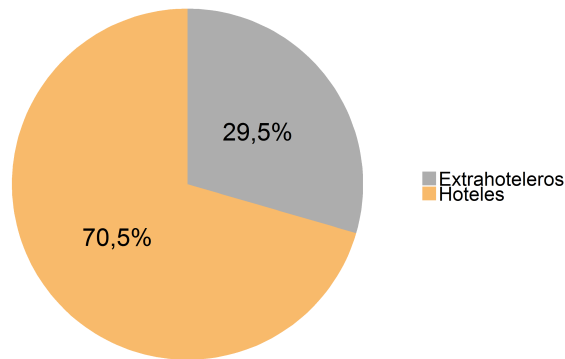


De acuerdo con los resultados correspondientes al mes de abril difundidos por el INE en las Encuestas de Ocupación en Alojamientos Turísticos Extrahoteleros, La Rioja recibió un total de 13.749 turistas que se hospedaron en alojamientos turísticos extrahoteleros (apartamentos, campings y alojamientos de turismo rural), sin tener en cuenta los albergues juveniles.

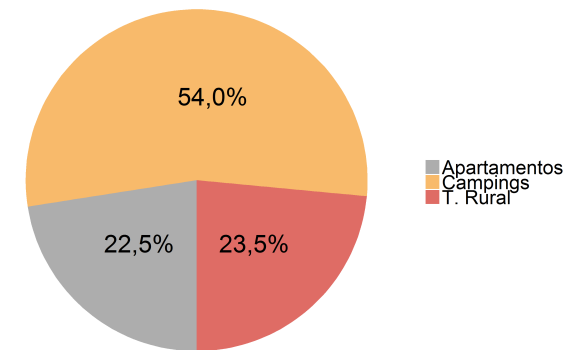
Viajeros y pernoctaciones en alojamientos turísticos de La Rioja						
	Apartamentos	Campings	Turismo Rural	Extrahoteleros	Hoteles	Total
Viajeros	2.949	7.078	3.722	13.749	47.645	61.394
Residentes en España	2.689	4.935	3.540	11.164	37.780	48.944
Resid. en el extranjero	261	2.143	182	2.586	9.865	12.451
Pernoctaciones	7.982	19.124	8.329	35.435	84.712	120.147
Residentes en España	7.493	15.755	7.915	31.163	67.001	98.164
Resid. en el extranjero	488	3.370	414	4.272	17.711	21.983

Por su parte, las pernoctaciones realizadas sumaron un total de 35.435. De ellas, el 54 % se registraron en campings, un 22,5 % en apartamentos y el 23,5 % restante, en turismo rural.

Distribución de las pernoctaciones



Distribución de las pernoctaciones en establecimientos extrahoteleros



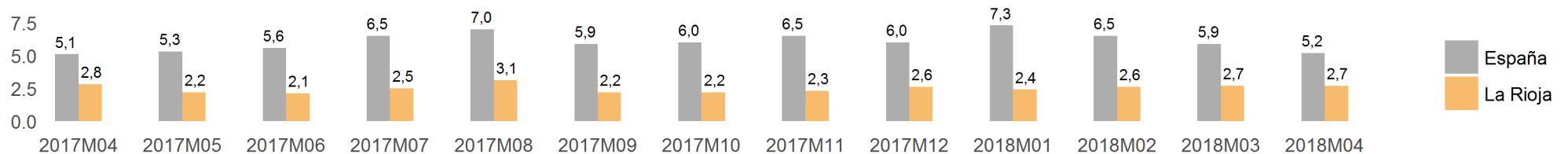
Apartamentos Turísticos

Por lo que respecta a los apartamentos turísticos, durante el mes de abril, La Rioja recibió 2.949 viajeros que se hospedaron en este tipo de alojamientos, lo que supone una tasa del -40,3 % en relación al mismo mes del año anterior. El número de pernoctaciones se elevó a 7.982 un -41,9 % si lo comparamos con abril de 2017.

	La Rioja					España				
	Mes actual	Var. (%) Mensual	Var. (%) Anual	Acumulado año actual	Var. (%) acumulada	Mes actual	Var. (%) Mensual	Var. (%) Anual	Acumulado año actual	Var. (%) acumulada
Viajeros	2.949	-12,1	-40,3	11.275	-22,5	893.679	10,4	-18,1	2.896.309	-4,4
Residentes en España	2.689	-16,0	-39,1	10.735	-20,8	314.449	2,1	-31,4	973.333	-6,1
Resid. en el extranjero	261	69,5	-50,5	541	-45,7	579.230	15,4	-8,4	1.922.977	-3,5
Pernoctaciones	7.982	-11,1	-41,9	29.480	-14,0	4.677.423	-2,6	-16,5	17.671.708	-5,8
Residentes en España	7.493	-14,4	-39,3	28.300	-8,6	1.052.049	1,6	-31,3	3.339.008	-6,4
Resid. en el extranjero	488	115,9	-65,3	1.180	-64,5	3.625.373	-3,8	-10,9	14.332.700	-5,6

La estancia media se situó en 2,7 días, a diferencia de los 5,2 días para el ámbito nacional.

Estancia media



En cuanto al origen de los viajeros en apartamentos turísticos de La Rioja, destaca País Vasco con el 28,9 %, seguido de Madrid, con un 24,2 %. Respecto a las pernoctaciones, los mayores porcentajes correspondieron a País Vasco (29,2 %) y Madrid (22,7 %).

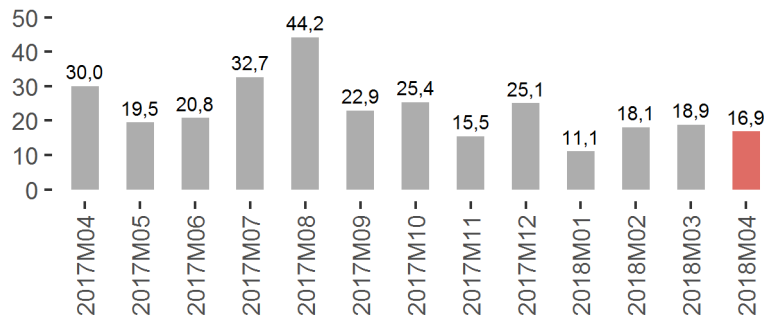


Capacidad, grado de ocupación y personal empleado en Apartamentos Turísticos

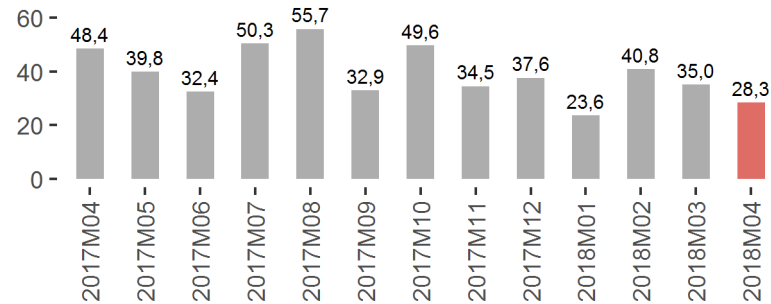
	La Rioja			España		
	Mes Actual	Diferencia		Mes Actual	Diferencia	
		Mensual	Anual		Mensual	Anual
Número de plazas estimadas	1.577,0	48,0	59,0	475.383,0	30.597,0	-30.552,0
Número de apartamentos estimados	342,0	3,0	7,0	124.853,0	8.428,0	-2.861,0
Grado de ocupación por plazas	16,9	-2,0	-13,1	32,7	-2,1	-4,0
Grado de ocupación por plazas en fin de semana	28,3	-6,7	-20,1	35,9	-1,8	-4,7
Grado de ocupación por apartamentos	23,3	-6,5	-17,3	51,0	-6,3	-5,1
Grado de ocupación por apartamentos en fin de semana	37,0	-11,8	-23,6	54,7	-5,7	-5,9
Personal empleado	107,0	-5,0	-11,0	26.139,0	1.120,0	-382,0

En abril el 16,9% de las plazas en apartamentos turísticos estaban ocupadas. No obstante, en fin de semana la ocupación por plazas fue del 28,3%, mientras que en España llegó al 35,9%.

Grado de ocupación por plazas



Grado de ocupación por plazas en fin de semana



En el terreno laboral, en el citado mes se emplearon 107 personas, frente a las 118 del año anterior (-9,3%) anual.

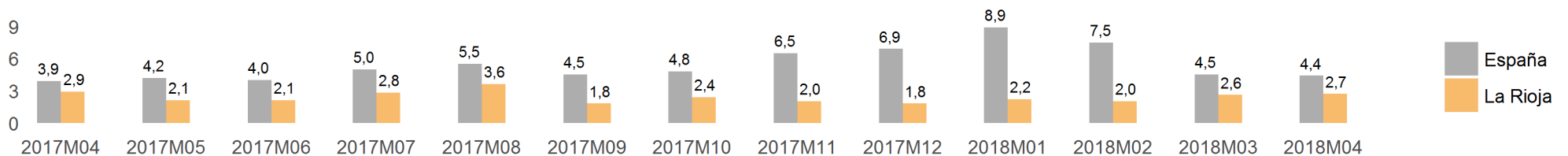
Campings

El pasado mes de abril, La Rioja registró 7.078 campistas, equivalente a una variación del -35,6% respecto al mismo mes del año anterior. El número de pernoctaciones se situó en 19.124, experimentando una evolución del -40,2% en el último año.

	La Rioja					España				
	Mes actual	Var. (%) Mensual	Var. (%) Anual	Acumulado año actual	Var. (%) acumulada	Mes actual	Var. (%) Mensual	Var. (%) Anual	Acumulado año actual	Var. (%) acumulada
Viajeros	7.078	-21,3	-35,6	19.860	9,6	507.142	21,3	-30,5	1.196.779	-5,0
Residentes en España	4.935	-29,6	-45,7	15.000	-2,7	326.651	5,0	-39,7	791.379	-9,1
Resid. en el extranjero	2.143	7,9	12,8	4.859	80,3	180.491	68,7	-4,0	405.401	4,2
Pernoctaciones	19.124	-19,7	-40,2	50.850	6,5	2.221.883	17,7	-21,5	6.323.541	0,4
Residentes en España	15.755	-21,2	-43,2	42.566	1,0	1.178.609	27,4	-32,7	2.538.876	-4,2
Resid. en el extranjero	3.370	-11,3	-20,1	8.284	47,7	1.043.274	8,4	-3,3	3.784.666	3,7

La estancia media fue de 2,7 días, frente a los 4,4 días del ámbito nacional.

Estancia media



Cabe añadir que el 77,6% de los viajeros que se alojaron en campings en abril provenían del País Vasco, con un porcentaje de pernoctaciones del 83,3%.

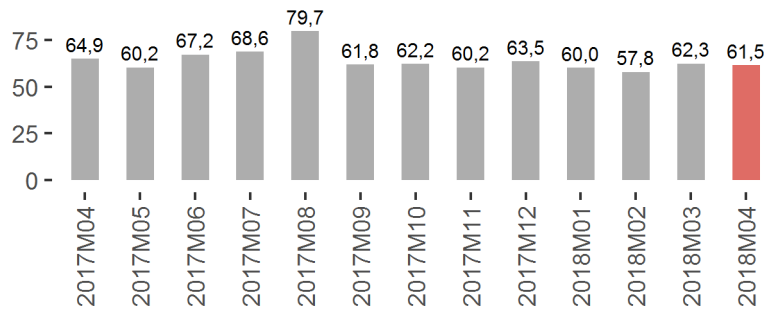


Capacidad, grado de ocupación y personal empleado en Campings

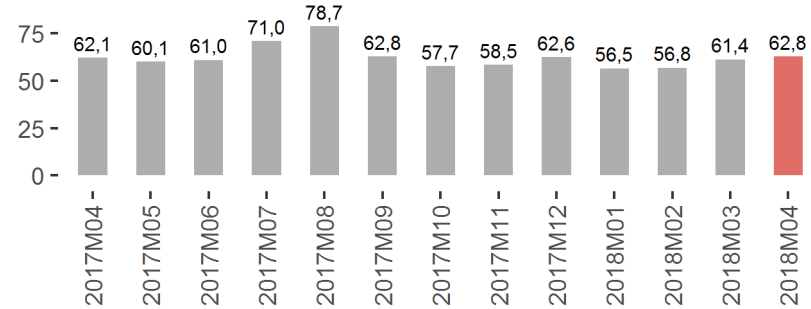
	La Rioja			España		
	Mes Actual	Diferencia		Mes Actual	Diferencia	
		Mensual	Anual		Mensual	Anual
Número de establecimientos abiertos estimados	9,0	2,0	0,0	832,0	240,0	-22,0
Número de plazas estimadas	8.091,0	603,0	0,0	562.219,0	188.629,0	-8.896,0
Número de parcelas	2.458,0	159,0	9,0	173.803,0	56.954,0	-3.590,0
Parcelas ocupadas	45.305,0	936,0	-2.368,0	1.654.653,0	262.777,0	-209.057,0
Grado de ocupación por parcelas	61,5	-0,8	-3,4	31,7	-6,7	-3,3
Grado de ocupación de parcelas en fin de semana	62,8	1,5	0,7	33,8	-6,2	-5,0
Personal empleado	70,0	6,0	5,0	6.378,0	1.994,0	44,0

En La Rioja, el grado de ocupación por parcelas fue del 61,5 %, alcanzando el 62,8 % durante el fin de semana.

Grado de ocupación por parcelas



Grado de ocupación de parcelas en fin de semana



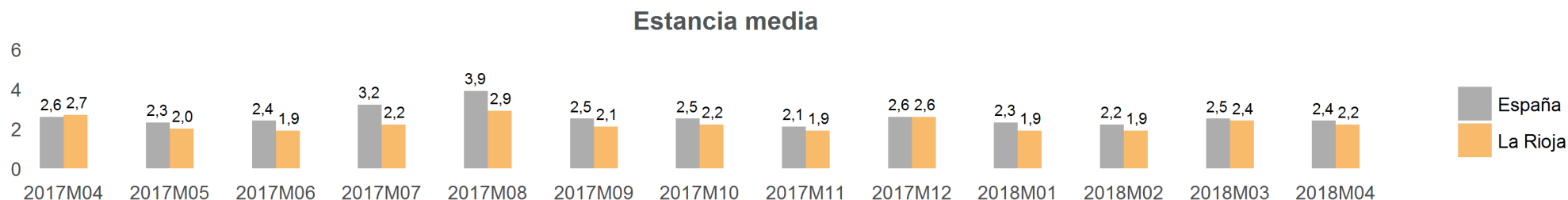
En el ámbito laboral, se emplearon 70 personas en los acampamientos turísticos, frente a las 65 contratadas en abril de 2017.

Turismo Rural

Durante abril de 2018, La Rioja recibió 3.722 turistas rurales, lo que se traduce en una tasa del -13,1 % en relación al mismo mes del año previo. En total, se efectuaron 8.329 pernnoctaciones, reflejando una tasa anual del -27,1 %.

Viajeros y pernnoctaciones en Turismo Rural										
	La Rioja					España				
	Mes actual	Var. (%) Mensual	Var. (%) Anual	Acumulado año actual	Var. (%) acumulada	Mes actual	Var. (%) Mensual	Var. (%) Anual	Acumulado año actual	Var. (%) acumulada
Viajeros	3.722	16,0	-13,1	9.926	-6,7	342.566	4,1	-17,2	997.079	1,9
Residentes en España	3.540	13,3	-12,3	9.577	-6,3	273.016	-5,2	-21,4	845.668	0,2
Resid. en el extranjero	182	111,6	-26,0	348	-15,7	69.550	69,2	4,4	151.411	12,5
Pernnoctaciones	8.329	6,2	-27,1	21.887	-4,6	812.974	-1,1	-25,6	2.372.760	0,8
Residentes en España	7.915	3,3	-27,0	21.125	-4,5	587.864	-12,2	-31,7	1.817.417	-1,3
Resid. en el extranjero	414	127,5	-30,2	761	-8,2	225.110	47,4	-3,1	555.343	8,5

La estancia media global se situó en 2,2 días en la región y 2,4 días en el conjunto nacional.



Madrid (25,1 %) fue la principal región de origen de los viajeros residentes en España. A continuación se encontraban los viajeros procedentes de País Vasco, que suponían el 19,6 % de los turistas. Los riojanos representaban un 7,7 % del total. Las comunidades que presentaban el mayor porcentaje de pernnoctaciones son Madrid con un 26 % y País Vasco con un 19,8 %. Los riojanos que hicieron turismo rural en nuestra región realizaron el 6,4 % del total de pernnoctaciones.

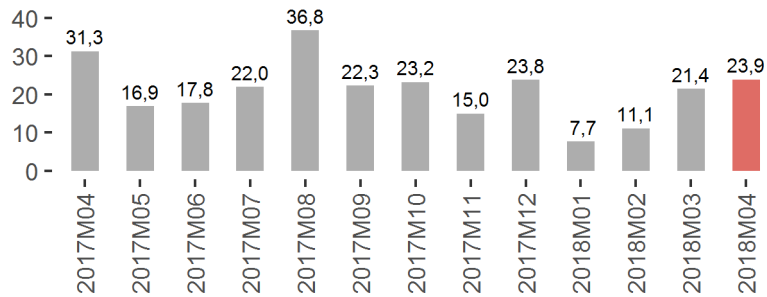


Capacidad, grado de ocupación y personal empleado en Turismo Rural

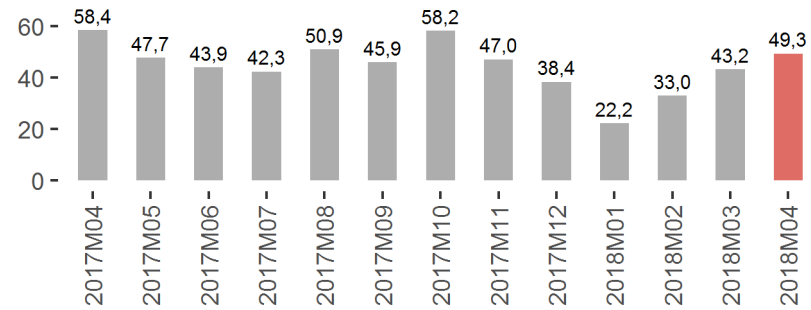
	La Rioja			España		
	Mes Actual	Diferencia		Mes Actual	Diferencia	
		Mensual	Anual		Mensual	Anual
Número de establecimientos abiertos estimados	118,0	-2,0	-8,0	16.824,0	564,0	51,0
Número de plazas estimadas	1.136,0	-19,0	-57,0	164.195,0	7.759,0	3.223,0
Grado de ocupación por plazas	23,9	2,5	-7,4	16,4	-0,4	-6,1
Grado de ocupación por habitaciones	24,3	3,9	-6,8	19,8	-0,5	-7,3
Grado de ocupación por plazas en fin de semana	49,3	6,1	-9,1	32,6	1,9	-7,2
Personal empleado	129,0	-3,0	-12,0	25.052,0	932,0	1.049,0

En abril se ocuparon el 23,9 % de las plazas de alojamientos de turismo rural, llegando al 49,3 % en fin de semana.

Grado de ocupación por plazas



Grado de ocupación por plazas en fin de semana



Durante este mes se emplearon 129 personas, a diferencia de las 141 que había en abril de 2017.

La información contenida en este documento tiene carácter provisional por lo que podría ser actualizada por parte del organismo responsable. Se puede acceder a la última información disponible de ocupación en establecimientos turísticos de La Rioja en la siguiente dirección del Instituto de Estadística de La Rioja:

www.larioja.org/eoat

Fuente:



Consulta y descarga los principales indicadores económicos coyunturales disponibles en nuestra página web:

www.larioja.org/indicadores-coyunturales

www.larioja.org/estadistica

 @riojastat