

Pasos a realizar para el pago de tasas/precios públicos

Pulsar en la siguiente dirección web:

<https://griar.larioja.org/griarweb/modelos/modelo046/046.jsp?sinCertificado=SI>

Rellenar los datos del OBLIGADO AL PAGO (interesado) en la primera pantalla.

The screenshot shows the 'OBLIGADO AL PAGO' form. At the top right are buttons for 'Limpiar Formulario' and 'VALIDAR'. Below these are tabs: 'Obligado', 'Datos Generales', 'Liquidación', and 'Responsable'. The 'Obligado' tab is active. The form contains fields for: NIF (with a checkbox for 'Extranjero sin /NIE'), Apellido 1, Apellido 2, Nombre, Razón Social, País (dropdown menu), Tipo de vía, Nombre de vía, Tipo de numeración, Número/Km, Calif. núm., Bloque, Portal, Escalera, Pta./Piso, Pta./Letra, Complemento de domicilio, Provincia, Municipio, Localidad, Código postal, Teléfono, Correo electrónico, and Fax. There is a search icon next to the Municipio field.

En DATOS GENERALES es importante marcar “Autoliquidación” y cumplimentar, en el recuadro siguiente, la **descripción del ingreso** (precio público/tasa) que se pretende abonar con el mayor detalle posible. Completar la **Fecha de devengo** y el **Total importe**.

En el código territorial indicar **DE2601** y en el concepto de pago desplegar en “Conceptos Disponibles” y elegir el adecuado:

- **P018 Instalaciones Deportivas** (si el ingreso corresponde, entre otros, al abono a las piscinas, utilización espacios deportivos, reconocimientos médicos...).
- **P019 Juegos Deportivos** (si el ingreso corresponde, entre otros, a Juegos Deportivos, Intercras, Integración, Actividades en la Naturaleza...).
- **0115 Autorizaciones** (si el ingreso corresponde a la inscripción de una entidad en el Registro del Deporte).

The screenshot shows the 'DATOS GENERALES' form. At the top are checkboxes for 'AUTO-LIQUIDACIÓN' (checked) and 'LIQUIDACIÓN ANEXA'. Below is a text area for 'Pago abono anual 2026 piscina Adarraga'. The form contains fields for: Fecha de devengo (01/01/2026), Total importe (60), Código Territorial (DE2601), Denominación (DEPORTE), Concepto de pago (P018), Denominación (INSTALACIONES DEPORTIVAS), and a search icon next to the 'Conceptos Disponibles' field.

Una vez rellenada esta parte pulsar VALIDAR (arriba a la derecha). Si falta algún dato aparecerá un mensaje de error que señala en rojo los campos que faltan por rellenar.

Si está todo correcto se muestra una página con el siguiente encabezado:

Atención:

Por favor, asegúrese de que el nombre y apellidos indicados para el Sujeto Pasivo son correctos. Los datos indicados no coinciden exactamente con los registrados en el Sistema del Gobierno de La Rioja.

RESULTADO DE LA LIQUIDACIÓN

Total a ingresar 45,00 €

[Imprimir](#) [Pago y Presentación Telemática](#)

❗ Pulse el botón [Imprimir] para obtener el impreso de la declaración-liquidación en formato PDF, o [Pago Telemático] para realizar el pago a través de la Plataforma de pago y presentación telemática del Gobierno de La Rioja y obtener la Carta de Pago diligenciada correspondiente a la declaración liquidación (Se requiere tener un certificado digital)

Aquí podemos optar por dos formas de pago.

SI NO SE DISPONE DE CERTIFICADO ELECTRÓNICO.

PULSAR LA OPCIÓN IMPRIMIR

1. Saldrán tres copias: una para el interesado, otra para la administración y la carta de pago que tiene la siguiente forma

La Rioja
Hacienda, Gobernanza Pública, Sociedad Digital y Portavocía del Gobierno

OTROS INGRESOS
TASAS, PRECIOS PÚBLICOS, SANCIONES, OTROS

DECLARACIÓN - LIQUIDACIÓN EN EUROS

MODELO 046

OFICINA GESTORA: DE2601 **Deporte** Talón de Cargo

FECHA DEVENGO: 04 / 04 / 2025

CONCEPTO: P018 PRECIO PUBLICO P018

0462500774341

IMPORTE A INGRESAR: 45,00

Código de barras para su lectura en Entidad Financiera: 04625007743410000000045000462516606550K0AR00N

INGRESO EFECTUADO A FAVOR DE LA COMUNIDAD AUTÓNOMA DE LA RIOJA

2. Con la carta de pago ir presencialmente a uno de los bancos con los que trabaja la administración y solicitar el pago de la tasa correspondiente. Los Bancos autorizados son:
 - Banco Santander
 - Caja Rural de Navarra
 - Caja Rural de Soria
 - Caixabank
 - Ibercaja
 - Kutxa Bank
3. Hacer llegar a las dependencias de la Dirección General el documento sellado por el banco que acredita el pago realizado.

SI SE DISPONE DE CERTIFICADO ELECTRÓNICO.

PULSAR LA OPCIÓN PAGO Y PRESENTACIÓN TELEMÁTICA

The screenshot shows the login interface of the 'Plataforma telemática de pago y presentación de tributos y otros ingresos' of La Rioja. At the top, there's a header with the La Rioja logo and the platform name. Below the header, a prompt asks the user to 'Selecciona su perfil de acceso.' (Select your access profile). There are three main buttons: 'Particular / Ciudadano' (red), 'Apoderado / Representante' (yellow), and 'Gestoría / Profesional' (blue). Below these is a link: 'Acceso a la plataforma con otros perfiles'. A large information box on the left contains an 'i' icon and text stating 'EL PAGO ELECTRÓNICO ESTÁ DISPONIBLE POR:' followed by a list: '• TARJETA BANCARIA', '• BIZUM', and '• CARGO EN CUENTA EN LAS SIGUIENTES ENTIDADES:' with sub-bullets for 'IBERCAJA', 'CAIXABANK', 'BANCO SANTANDER', 'BBVA', 'CAJA RURAL DE NAVARRA', and 'CAJA RURAL DE SORIA'. Below this box, there are three paragraphs of text: 'Para el pago por cargo en cuenta, deberá disponer de una cuenta bancaria en alguna de las entidades financieras adheridas para el pago de autoliquidaciones de tributos.', 'Para el pago con tarjeta, se admite la tarjeta de crédito o débito de cualquier entidad financiera.', and 'Para más información consulte la información sobre Entidades Financieras Colaboradoras del Gobierno de La Rioja.' followed by a link. The last line says 'Pulse aquí para comprobar los requisitos técnicos para operar con la Plataforma.'

© Consejería de Hacienda, Gobernanza, Sociedad Digital y Portavocía del Gobierno - Gobierno de La Rioja
Todos los derechos reservados. [Mapa web](#) [Aviso de exención Accesibilidad](#)

1. Compruebe los requisitos técnicos donde pone “Pulse aquí para comprobar los requisitos técnicos para operar con la Plataforma”.
2. Una vez comprobados todos los requisitos, seleccionamos Particular/Ciudadano y nos pedirá que nos identifiquemos:

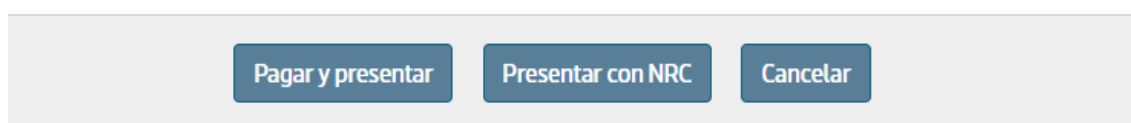
Tienes disponibles los siguientes métodos para autenticarte:



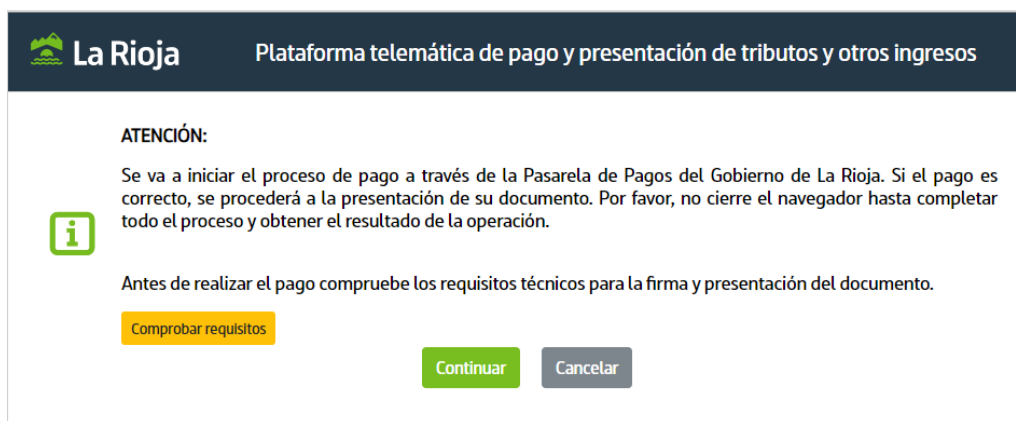
Una vez autenticado en el sistema se mantendrá identificado automáticamente en los sistemas que lo requieran.

❗ Por razones de seguridad, cierre la sesión y su navegador web cuando haya terminado de acceder a los servicios que requieren autenticación.

3. A continuación, nos abre el documento rellenado y en la parte de abajo aparece este mensaje. Seleccionamos “Pagar y presentar”.

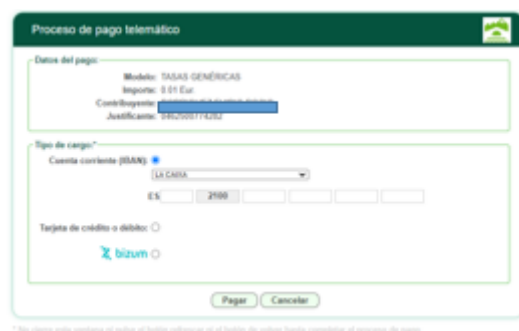


4. Tras esto, te avisa del inicio del proceso de pago a través de la Pasarela de Pago. Comprobar los requisitos técnicos si no se ha hecho con anterioridad. Pulsamos Continuar.



© Consejería de Hacienda, Gobernanza, Sociedad Digital y Portavocía del Gobierno - Gobierno de La Rioja
Todos los derechos reservados. [Mapa web](#) [Aviso de exención Accesibilidad](#)

5. Hacemos el pago telemático con cargo en una cuenta bancaria, tarjeta de crédito/débito o con Bizum.



6. Por último, el **justificante del pago** (documento pdf que se descarga al finalizar el proceso) hay que adjuntarlo en el procedimiento oportuno.