

Consortio de Aguas y Residuos de La Rioja

CUENTA GENERAL

EJERCICIO

2024

ÍNDICE

•	DATOS IDENTIFICATIVOS DE LA ENTIDAD	
•	BALANCE	
•	CUENTA DEL RESULTADO ECONÓMICO-PATRIMONIAL	
•	ESTADO DE CAMBIOS EN EL PATRIMONIO NETO	
○	1. ESTADO TOTAL DE CAMBIOS EN EL PATRIMONIO NETO	
○	2. ESTADO DE INGRESOS Y GASTOS RECONOCIDOS	
○	3. ESTADO DE OPERACIONES CON LA ENTIDAD O ENTIDADES PROPIETARIAS	
▪	A) Operaciones patrimoniales con la Entidad o Entidades Propietarias	
▪	B) Otras operaciones con la Entidad o Entidades Propietarias	
•	ESTADO DE FLUJOS DE EFECTIVO	
•	ESTADO DE LIQUIDACIÓN DEL PRESUPUESTO	
○	I. LIQUIDACIÓN DEL PRESUPUESTO DE GASTOS	
○	II. LIQUIDACIÓN DEL PRESUPUESTO DE INGRESOS	
○	III. RESULTADO PRESUPUESTARIO	
•	MEMORIA	

Consortio de Aguas y Residuos de La Rioja

DATOS IDENTIFICATIVOS

EJERCICIO

2024

INDICE DE CONTENIDOS

■ DATOS IDENTIFICATIVOS

2

Cuenta General del Ejercicio 2024

DATOS IDENTIFICATIVOS

A. DATOS IDENTIFICATIVOS

Nombre Entidad	Consortio de Aguas y Residuos de La Rioja
Nº de inscripción REL	01260892
CIF	P7690001H
Población a 1 de Enero	150.000
Ejercicio	2024
Fecha de aprobación definitiva del Presupuesto	24/10/2023
Fecha de aprobación de la Cuenta General	18/06/2025

Consortio de Aguas y Residuos de La Rioja

BALANCE

EJERCICIO

2024

INDICE DE CONTENIDOS

■ BALANCE COMPARATIVO EJERCICIO ANTERIOR	1
--	---

Cuenta General del Ejercicio 2024

BALANCE COMPARATIVO EJERCICIO ANTERIOR

BALANCE

Nº CUENTA	ACTIVO	NOTAS MEMORIA	EJERCICIO 2024	EJERCICIO 2023	Nº CUENTA	PATRIMONIO NETO Y PASIVO	NOTAS MEMORIA	EJERCICIO 2024	EJERCICIO 2023
	A) Activo no corriente					A) Patrimonio neto			
	I. Inmovilizado intangible				100, 101	I. Patrimonio		57.330.034,43	57.330.034,4
200, 201, (2800), (2801)	1. Inversión en investigación y desarrollo		0,00	0,00	120	II. Patrimonio generado			
203, (2803), (2903)	2. Propiedad industrial e intelectual		9.470,59	12.627,46	129	1. Resultados de ejercicios anteriores		64.597.740,13	63.948.017,7
206, (2806), (2906)	3. Aplicaciones informáticas		0,00	0,00		2. Resultado del ejercicio		5.016.108,06	502.749,9
207, (2807), (2907)	4. Inversiones sobre activos utilizados en regimen de arrendamiento o cedidos		0,00	0,00	136	III. Ajustes por cambio de valor			
208, 209, (2809), (2909)	5. Otro inmovilizado intangible		0,00	0,00	133	1. Inmovilizado no financiero		0,00	0,0
					134	2. Activos financieros disponibles para la venta		0,00	0,0
					130, 131, 132	3. Operaciones de cobertura		0,00	0,0
	II. Inmovilizado material					IV. Subvenciones recibidas pendientes de imputacion a resultados		54.860.561,85	55.272.066,9
210, (2810), (2910), (2990)	1. Terrenos		3.134.145,54	3.106.644,54	14	B) Pasivo no corriente			
211, (2811), (2911), (2991)	2. Construcciones		277.790,79	287.440,28	15	I. Provisiones a largo plazo		905.555,41	910.461,2
212, (2812), (2912), (2992)	3. Infraestructuras		76.562.311,76	83.315.948,50	170, 177	II. Deudas a largo plazo			
213, (2813), (2913), (2993)	4. Bienes del patrimonio histórico		0,00	0,00	176	1. Obligaciones y otros valores negociables		0,00	0,0
214, 215, 216, 217, 218, 219, (2814), (2815), (2816), (2817), (2818), (2819), (2914), (2915), (2916), (2917), (2918), (2919), (2999)	5. Otro inmovilizado material		565.763,42	573.393,67	173, 174, 178, 179, 180, 185	2. Deudas con entidades de crédito		0,00	0,0
2300, 2310, 232, 233, 234, 235, 237, 238, 2390	6. Inmovilizado material en curso y anticipos		8.337.843,53	4.236.035,86	16	3. Derivados financieros		0,00	0,0
					172	4. Otras deudas		0,00	0,0
	III. Inversiones inmobiliarias				186	III. Deudas con entidades del grupo, multigrupo y asociadas a largo plazo		0,00	0,0
220, (2820), (2920)	1. Terrenos		0,00	0,00	58	IV. Acreedores y otras cuentas a pagar a largo plazo		27.479.403,15	14.406.882,8
221, (2821), (2921)	2. Construcciones		0,00	0,00	50	V. Ajustes por periodificación a largo plazo		0,00	0,0
2301, 2311, 2391	3. Inversiones inmobiliarias en curso y anticipos		0,00	0,00	520, 521, 527	C) Pasivo corriente			
	IV. Patrimonio público del suelo				526	I. Provisiones a corto plazo		39.476,68	39.476,6
240, (2840), (2930)	1. Terrenos		0,00	0,00	4003, 4013, 413,	II. Deudas a corto plazo			
241, (2841), (2931)	2. Construcciones		0,00	0,00	4183, 523, 524, 528,	1. Obligaciones y otros valores negociables		0,00	0,0
243, 244, 248	3. En construcción y anticipos		0,00	0,00	529, 560, 561	2. Deudas con entidades de crédito		0,00	0,0
249, (2849), (2939)	4. Otro patrimonio público del suelo		0,00	0,00	4002, 4012, 413, 4182, 51	3. Derivados financieros		0,00	0,0
	V. Inversiones financieras a largo plazo en entidades del grupo, multigrupo y asociadas				4000, 4010, 413, 416, 4180, 522	4. Otras deudas		1.302.177,22	588.850,5
2500, 2510, (2940)	1. Inversiones financieras en patrimonio de entidades de derecho público		0,00	0,00	4001, 4011, 410, 413, 414, 4181, 419, 550, 554, 559	III. Deudas con entidades del grupo, multigrupo y asociadas a corto plazo		0,00	0,0
2501, 2511, (259), (2941)	2. Inversiones financieras en patrimonio de sociedades		0,00	0,00	47	IV. Acreedores y otras cuentas a pagar a corto plazo			
2502, 2512, (2942)	3. Inversiones financieras en patrimonio de otras entidades		0,00	0,00	45	1. Acreedores por operaciones de gestión		2.978.247,55	2.999.336,6
252, 253, 255, (295), (2960)	4. Créditos y valores representativos de deuda		0,00	0,00	485, 568	2. Otras cuentas a pagar		36.761,19	23.055,9
257, 258, (2961), (2962)	5. Otras inversiones financieras		0,00	0,00		3. Administraciones públicas		31.671,27	25.351,22
	VI. Inversiones financieras a largo plazo					4. Acreedores por administraciúcn de recursos por cuenta de otros entes públicos		0,00	0,00
260, (269)	1. Inversiones financieras en patrimonio		0,00	0,00		V. Ajustes por periodificación a corto plazo		0,00	0,00
261, 2620, 2629, 264, 266, 267, (297), (2980)	2. Créditos y valores representativos de deuda		0,00	0,00					

BALANCE

Nº CUENTA	ACTIVO	NOTAS MEMORIA	EJERCICIO 2024	EJERCICIO 2023	Nº CUENTA	PATRIMONIO NETO Y PASIVO	NOTAS MEMORIA	EJERCICIO 2024	EJERCICIO 2023
263	3. Derivados financieros		0,00	0,00					
268, 27, (2981), (2982)	4. Otras inversiones financieras		0,00	29.852.922,54					
2621, (2983)	VII. Deudores y otras cuentas a cobrar a largo plazo		0,00	0,00					
	B) Activo corriente								
38, (398)	I. Activos en estado de venta		0,00	0,00					
	II. Existencias								
37	1. Activos construidos o adquiridos para otras entidades		0,00	0,00					
30, 35, (390), (395)	2. Mercadería y productos terminados		0,00	0,00					
31, 32, 33, 34, 36, (391), (392), (393), (394), (396)	3. Aprovisionamiento y otros		1,80	1,80					
	III. Deudores y otras cuentas a cobrar a corto plazo								
4300, 4310, 4430, 446, (4900)	1. Deudores por operaciones de gestion		26.461.682,73	25.858.568,49					
4301, 4311, 4431, 440, 441, 442, 449, 550, 555, 558, (4901)	2. Otras cuentas a cobrar		1.974.410,68	1.876.244,49					
47	3. Administraciones públicas		24.541,53	204.386,42					
45	4. Deudores por administracion de recursos por cuenta de otros entes públicos		0,00	0,00					
	IV. Inversiones financieras a corto plazo en entidades del grupo, multigrupo y asociadas								
530, 531, (539), (594)	1. Inversiones financieras en patrimonios de entidades del grupo, multigrupo y asociadas		0,00	0,00					
4302, 4312, 4432, 532, 533, 535, (4902), (595), (5960)	2. Créditos y valores representativos de deuda		0,00	0,00					
536, 537, 538, (5961), (5962)	3. Otras inversiones		0,00	0,00					
	V. Inversiones financieras a corto plazo								
540, (549)	1. Inversiones financieras en patrimonio		0,00	0,00					
4303, 4313, 4433, 541, 542, 544, 546, 547, (4903), (597), (5980)	2. Créditos y valores representativos de deuda		17.041,88	3.227,15					
543	3. Derivados financieros		0,00	0,00					
545, 548, 565, 566, (5981), (5982)	4. Otras inversiones financieras		15.000.600,00	600,00					
480, 567	VI. Ajustes por periodificación		0,00	0,00					
	VII. Efectivo y otros activos líquidos equivalentes								
577	1. Otros activos líquidos equivalentes		0,00	0,00					
556, 570, 571, 573, 574, 575	2. Tesorería		82.212.132,69	46.718.242,87					
TOTAL ACTIVO (A+B)			214.577.736,94	196.046.284,07	TOTAL PATRIMONIO NETO Y PASIVO (A+B)			214.577.736,94	196.046.284,07

Consortio de Aguas y Residuos de La Rioja

CUENTA DEL RESULTADO ECONÓMICO PATRIMONIAL

EJERCICIO

2024

INDICE DE CONTENIDOS

■ CUENTA DEL RESULTADO ECONÓMICO - PATRIMONIAL	1
--	---

Cuenta General del Ejercicio 2024

CUENTA DEL RESULTADO ECONÓMICO - PATRIMONIAL

CUENTA DEL RESULTADO ECONÓMICO PATRIMONIAL

Nº CUENTA		NOTAS EN MEMORIA	EJERCICIO 2024	EJERCICIO 2023
	1. Ingresos tributarios y urbanísticos			
72, 73	a) Impuestos		0,00	0,00
740, 742	b) Tasas		106.065,40	78.511,79
744	c) Contribuciones especiales		0,00	0,00
745, 746	d) Ingresos urbanísticos		0,00	974.393,06
	2. Transferencias y subvenciones recibidas			
	a) Del ejercicio			
751	a.1) Subvenciones recibidas para financiar gastos del ejercicio		2.565.783,85	523.537,24
750	a.2) Transferencias		7.095.599,02	10.000.000,00
752	a.3) Subvenciones recibidas para cancelación de pasivos que no supongan financiación específica de un elemento patrimonial		0,00	0,00
7530	b) Imputación de subvenciones para el inmovilizado no financiero		4.469.487,93	4.348.723,30
754	c) Imputación de subvenciones para activos corrientes y otras		0,00	0,00
	3. Ventas y prestaciones de servicios			
700, 701, 702, 703, 704	a) Ventas		778.593,98	644.039,79
741, 705	b) Prestación de servicios		6.937.283,67	6.573.926,20
707	c) Imputación de ingresos por activos construidos o adquiridos para otras entidades		0,00	0,00
71, 7940, (6940)	4. Variación de existencias de productos terminados y en curso de fabricación y deterioro de valor		0,00	0,00
780, 781, 782, 783, 784	5. Trabajos realizados por la entidad para su inmovilizado		0,00	0,00
776, 777	6. otros ingresos de gestión ordinaria		15.936.293,56	13.443.370,40
795	7. Excesos de provisiones		4.905,80	4.905,80
	A) TOTAL INGRESOS DE GESTIÓN ORDINARIA (1+2+3+4+5+6+7)		37.894.013,21	36.591.407,73
	8. Gastos de personal			
(640), (641)	a) Sueldos, salarios y asimilados		-766.015,75	-724.836,51
(642), (643), (644), (645)	b) Cargas sociales		-192.565,44	-186.325,40
(65)			-4.483,03	-820,00
	9. Transferencias y subvenciones concedidas			
	10. Aprovisionamientos			
61, (600), (601), (602), (605), (607)	a) Consumo de mercaderías y otros aprovisionamientos		0,00	0,00
7941, 7942, 7943, (6941), (6942), (6943)	b) Deterioro de valor de mercaderías, materias primas y otros aprovisionamientos		0,00	0,00
	11. otros gastos de gestión ordinaria			
(62)	a) Suministros y servicios exteriores		-24.790.258,91	-24.514.095,30
(63)	b) Tributos		-2.085.701,41	-2.121.456,60
(676)	c) Otros		0,00	0,00
(68)	12. Amortización del inmovilizado		-9.236.972,95	-9.668.859,80
	B) TOTAL GASTOS DE GESTIÓN ORDINARIA (8+9+10+11+12)		-37.075.997,49	-37.216.393,80
	I. Resultado (ahorro o desahorro) de la gestión ordinaria (A+B)		818.015,72	-624.986,07
	13. Deterioro de valor y resultados por enajenación del inmovilizado no financiero y activos en estado de venta			
790, 791, 792, 793, 7948, 799, (690), (691), (692), (693), (6948)	a) Deterioro de valor		0,00	0,00
770, 771, 772, 773, 774, (670), (671), (672), (673), (674)	b) Bajas y enajenaciones		0,00	0,00
7531	c) Imputación de subvenciones para el inmovilizado no financiero		0,00	0,00
	14. Otras partidas no ordinarias			
775, 778	a) Ingresos		1.393,68	9.352,10
(678)	b) Gastos		0,00	0,00
	II. Resultado de las operaciones no financieras (I+13+14)		819.409,40	-615.634,07
	15. Ingresos financieros			
7630	a) De participaciones en instrumentos de patrimonio			
760	a.1) En entidades del grupo, multigrupo y asociadas		0,00	0,00
	a.2) En otras entidades		0,00	0,00
	b) De valores representativos de deuda, de créditos y de otras inversiones financieras			
7631, 7632	b.1) En entidades del grupo, multigrupo y asociadas		0,00	0,00
761, 762, 769, 76454, (66454)	b.2) Otros		2.645.664,23	1.135.065,81
	16. Gastos financieros			
(663)	a) Por deudas con entidades del grupo, multigrupo y asociadas		0,00	0,00
76451, (660), (661), (662), (669), (66451)	b) Otros		-107,76	-108,04

CUENTA DEL RESULTADO ECONÓMICO PATRIMONIAL

Nº CUENTA		NOTAS EN MEMORIA	EJERCICIO 2024	EJERCICIO 2023
785, 786, 787, 788, 789	17. Gastos financieros imputados al activo		0,00	0,00
7646, 76459, (6646), (66459)	18. Variación del valor razonable en activos y pasivos financieros			
7640, 7642, 76452, 76453, (6640), (6642), (66452), (66453)	a) Derivados financieros		0,00	0,00
7641, (6641)	b) Otros activos y pasivos a valor razonable con imputación en resultados		0,00	0,00
768, (668)	c) Imputación al resultado del ejercicio por activos financieros disponibles para la venta		0,00	0,00
	19. Diferencias de cambio		0,00	0,00
	20 Deteriooro de valor, bajas y enajenaciones de activos y pasivos financieros			
796, 7970, 766, 7980, 7981, 7982, (6960), (6961), (6962), (6970), (666), (6980), (6981), (6982), (6670)	a) De entidades del grupo, multigrupo y asociadas		0,00	0,00
765, 7971, 7983, 7984, 7985, (665), (6671), (6963), (6971), (6983), (6984), (6985)	b) Otros		151.142,19	-16.573,80
755, 756	21. Subvenciones para la financiación de operaciones financieras		1.400.000,00	0,00
	III. Resultado de las operaciones financieras (15+16+17+18+19+20+21)		4.196.698,66	1.118.383,97
	IV. Resultado (ahorro o desahorro) neto del ejercicio (II+III)		5.016.108,06	502.749,96
	+ Ajustes en la cuenta del resultado del ejercicio anterior			
	Resultado del ejercicio anterior ajustado (IV + Ajustes)		5.016.108,06	502.749,96

Consortio de Aguas y Residuos de La Rioja

ESTADO DE CAMBIOS EN EL PATRIMONIO NETO

EJERCICIO

2024

INDICE DE CONTENIDOS

■ 1 - ESTADO TOTAL DE CAMBIOS EN EL PATRIMONIO NETO	1
■ 2 - ESTADO DE INGRESOS Y GASTOS RECONOCIDO	3
■ 3 - ESTADO DE OPERACIONES CON LA ENTIDAD O ENTIDADES PROPIETARIAS	5

Cuenta General del Ejercicio 2024

1 - ESTADO TOTAL DE CAMBIOS EN EL PATRIMONIO NETO

D. ESTADO DE CAMBIOS EN EL PATRIMONIO NETO

1. ESTADO TOTAL DE CAMBIOS EN EL PATRIMONIO NETO

	NOTAS MEMORIA	I. Patrimonio	II. Patrimonio generado	III. Ajustes por cambios de valor	IV. Subvenciones recibidas	TOTAL
A. PATRIMONIO NETO AL FINAL DEL EJERCICIO 2023		57.330.034,43	64.450.767,67	0,00	55.272.066,92	177.052.869,02
B. AJUSTES POR CAMBIOS DE CRITERIOS CONTABLES Y CORRECCIÓN DE ERRORES		0,00	146.972,46	0,00	0,00	146.972,46
C. PATRIMONIO NETO INICIAL AJUSTADO DEL EJERCICIO 2024 (A+B)		57.330.034,43	64.597.740,13	0,00	55.272.066,92	177.199.841,46
D. VARIACIONES DEL PATRIMONIO NETO EJERCICIO 2024		0,00	5.016.108,06	0,00	-411.505,07	4.604.602,99
1. Ingresos y gastos reconocidos en el ejercicio		0,00	5.016.108,06	0,00	12.661.015,24	17.677.123,30
2. Operaciones patrimoniales con la entidad o entidades propietarias		0,00	0,00	0,00	0,00	0,00
3. Otras variaciones del patrimonio neto		0,00	0,00	0,00	-13.072.520,31	-13.072.520,31
E. PATRIMONIO NETO AL FINAL DEL EJERCICIO 2024 (C+D)		57.330.034,43	69.613.848,19	0,00	54.860.561,85	181.804.444,47

Cuenta General del Ejercicio 2024

2 - ESTADO DE INGRESOS Y GASTOS RECONOCIDO

D. ESTADO DE CAMBIOS EN EL PATRIMONIO NETO

2. ESTADO DE INGRESOS Y GASTOS RECONOCIDOS

		NOTAS MEMORIA	2024	2023
129	I. Resultado económico patrimonial		5.016.108,06	502.749,90
	II. Ingresos y gastos reconocidos directamente en el patrimonio neto:			
	1. Inmovilizado no financiero			
920	1. Ingresos		0,00	0,00
(820), (821), (822)	2. Gastos		0,00	0,00
	2. Activos y pasivos financieros			
900, 991	1. Ingresos		0,00	0,00
(800), (891)	2. Gastos		0,00	0,00
	3. Coberturas contables			
910	1. Ingresos		0,00	0,00
(810)	2. Gastos		0,00	0,00
94	4. Subvenciones recibidas		17.591.886,04	2.965.618,00
	Total (1+2+3+4)		17.591.886,04	2.965.618,00
	III. Transferencias a la cuenta del resultado económico patrimonial o al valor inicial de la partida cubierta:			
(823)	1. Inmovilizado no financiero		0,00	0,00
(802), 902, 993	2. Activos y pasivos financieros		0,00	0,00
	3. Coberturas contables			
(8110) 9110	1. Importes transferidos a la cuenta del resultado económico patrimonial		0,00	0,00
(8111) 9111	2. Importes transferidos al valor inicial de la partida cubierta		0,00	0,00
(84)	4. Subvenciones recibidas		-4.930.870,80	-4.872.260,50
	Total (1+2+3+4)		-4.930.870,80	-4.872.260,50
	IV. TOTAL ingresos y gastos reconocidos (I + II + III)		17.677.123,30	-1.403.892,51

Cuenta General del Ejercicio 2024

3 - ESTADO DE OPERACIONES CON LA ENTIDAD O ENTIDADES PROPIETARIAS

ESTADO DE CAMBIOS EN EL PATRIMONIO NETO

3. ESTADO DE OPERACIONES CON LA ENTIDAD O ENTIDADES PROPIETARIAS

A) OPERACIONES PATRIMONIALES CON LA ENTIDAD O ENTIDADES PROPIETARIAS

	NOTAS MEMORIA	2024	2023
1. Aportación patrimonial dineraria		0,00	0,00
2. Aportación de bienes y derechos		0,00	0,00
3. Asunción y condonación de pasivos financieros		0,00	0,00
4. Otras aportaciones de la entidad o entidades propietarias		0,00	0,00
5. (-) Devolución de bienes y derechos		0,00	0,00
6. (-) Otras devoluciones a la entidad o entidades propietarias		0,00	0,00
TOTAL		0,00	0,00

D. ESTADO DE CAMBIOS EN EL PATRIMONIO NETO

3. ESTADO DE OPERACIONES CON LA ENTIDAD O ENTIDADES PROPIETARIAS

B) OTRAS OPERACIONES CON LA ENTIDAD O ENTIDADES PROPIETARIAS

	NOTAS MEMORIA	2024	2023
I. Ingresos y gastos reconocidos directamente en la cuenta del resultado económico patrimonial (1+2+3)			
1. Transferencias y subvenciones			
1.1. Ingresos		10.600.000,00	10.000.000,00
1.2. Gastos		0,00	0,00
2. Prestación de servicios y venta de bienes			
2.1. Ingresos		778.593,98	644.039,79
2.2. Gastos		0,00	0,00
3. Otros			
3.1. Ingresos		0,00	0,00
3.2. Gastos		0,00	0,00
II. Ingresos y gastos reconocidos directamente en el patrimonio neto (1+2)			
1. Subvenciones recibidas		15.487.485,06	2.965.618,06
2. Otros		0,00	0,00
TOTAL (I+II)		26.866.079,04	13.609.657,85

Consortio de Aguas y Residuos de La Rioja

ESTADO DE FLUJOS DE EFECTIVO

EJERCICIO

2024

INDICE DE CONTENIDOS

■ ESTADO DE FLUJOS DE EFECTIVO	1
--------------------------------	---

Cuenta General del Ejercicio 2024

ESTADO DE FLUJOS DE EFECTIVO

ESTADO DE FLUJOS DE EFECTIVO

	NOTAS MEMORIA	2024	2023
I. FLUJOS DE EFECTIVO DE LAS ACTIVIDADES DE GESTIÓN			
A. Cobros:			
1. Ingresos tributarios y urbanísticos		104.845,39	1.059.368,88
2. Transferencias y subvenciones recibidas		27.427.287,15	12.628.268,52
3. Ventas y prestaciones de servicios		8.203.969,66	6.999.545,30
4. Gestión de recursos recaudados por cuenta de otros entes		0,00	0,00
5. Intereses y dividendos cobrados		2.516.976,60	1.135.065,81
6. Otros cobros		16.102.345,03	13.301.828,53
B. Pagos			
7. Gastos de personal		951.685,00	913.961,13
8. Transferencias y subvenciones recibidas		1.618,00	820,00
9. Aprovisionamientos		0,00	0,00
10. Otros gastos de gestión		28.082.214,99	26.340.659,07
11. Gestión de recursos recaudados por cuenta de otros entes		0,00	0,00
12. Intereses pagados		107,76	236,28
13. Otros pagos		151.693,79	205.381,27
Flujos netos de efectivo por actividades de gestión (+A-B)		25.168.104,29	7.663.019,40
II. FLUJOS DE EFECTIVO DE LAS ACTIVIDADES DE INVERSIÓN			
C. Cobros			
1. Venta de inversiones reales		0,00	0,00
2. Venta de activos financieros		30.000.000,00	46.500.000,00
3. Unidad de actividad		0,00	0,00
4. Otros cobros de las actividades de inversión		0,00	0,00
D. Pagos			
5. Compra de inversiones reales		5.679.446,88	3.523.891,46
6. Compra de activos financieros		15.000.000,00	20.000.000,00
7. Unidad de actividad		0,00	0,00
8. Otros pagos de las actividades inversión		0,00	0,00
Flujos netos de efectivo por actividades de inversión (+C-D)		9.320.553,12	22.976.108,54
III. FLUJOS DE EFECTIVO DE LAS ACTIVIDADES DE FINANCIACIÓN			
E. Aumentos en el patrimonio			
1. Cobros por aportaciones de la entidad o entidades propietarias		0,00	0,00
F. Pagos a la entidad o entidades propietarias			
2. Devolución de aportaciones y reparto de resultados a la entidad o entidades propietarias		0,00	0,00
G. Cobros por emisión de pasivos financieros			
3. Obligaciones y otros valores negociables		0,00	0,00
4. Préstamos recibidos		0,00	0,00
5. Otras deudas		631.641,71	670.680,27
H. Pagos por reembolso de pasivos financieros			
6. Obligaciones y otros valores negociables		0,00	0,00
7. Préstamos recibidos		0,00	0,00
8. Otras deudas		913.472,29	426.441,27
Flujos netos de efectivo por actividades de financiación (+E-F+G-H)		-281.830,58	244.239,02
IV. FLUJOS DE EFECTIVO PENDIENTES DE CLASIFICACIÓN			
I. Cobros pendientes de aplicación		1.288.622,89	1.274.989,10
J. Pagos pendientes de aplicación		1.559,90	1.559,90
Flujos netos de efectivo pendientes de clasificación (+I-J)		1.287.062,99	1.273.429,20
V. EFECTO DE LAS VARIACIONES DE LOS TIPOS DE CAMBIO		0,00	0,00
VI. INCREMENTO/DISMINUCIÓN NETA DEL EFECTIVO Y ACTIVOS LÍQUIDOS EQUIVALENTES AL EFECTIVO (I+II+III+IV+V)		35.493.889,82	32.156.796,18
Efectivo y activos líquidos equivalentes al efectivo al inicio del ejercicio		46.718.242,87	14.561.446,69
Efectivo y activos líquidos equivalentes al efectivo al final del ejercicio		82.212.132,69	46.718.242,87

Consortio de Aguas y Residuos de La Rioja

ESTADO DE LIQUIDACIÓN DEL PRESUPUESTO

EJERCICIO

2024

INDICE DE CONTENIDOS

■ I.- LIQUIDACIÓN DEL PRESUPUESTO DE GASTOS	1
■ II.- LIQUIDACIÓN DEL PRESUPUESTO DE INGRESOS	9
■ III.- RESULTADO PRESUPUESTARIO	12

Cuenta General del Ejercicio 2024

I.- LIQUIDACIÓN DEL PRESUPUESTO DE GASTOS

I. LIQUIDACIÓN DEL PRESUPUESTO DE GASTOS

1 POR APLICACIONES PRESUPUESTARIAS

APLICACIÓN	DESCRIPCIÓN	CRÉDITOS PRESUPUESTARIOS			GASTOS COMPROMETIDOS (4)	OBLIGACIONES RECONOCIDAS NETAS (5)	PAGOS (6)	OBLIGACIONES PENDIENTES DE PAGO A 31 DE DICIEMBRE (7=5-6)	REMANENTES DE CRÉDITO (8=3-5)
		INICIALES (1)	MODIFIC. (2)	DEFINITIVOS (3=1+2)					
160.210	Alcantarillado Infraestructuras y bienes naturales	5.000,00	0,00	5.000,00	532,41	532,41	532,41	0,00	4.467,59
160.213	Saneamiento Maquinaria, instalaciones y utillaje	5.000,00	0,00	5.000,00	102,79	102,79	102,79	0,00	4.897,21
160.225	Alcantarillado Tributos	820.000,00	0,00	820.000,00	736.351,01	736.351,01	736.351,01	0,00	83.648,99
160.22600	Alcantarillado Cánones Registro de la Propiedad	500,00	0,00	500,00	0,00	0,00	0,00	0,00	500,00
160.22602	Saneamiento Publicidad y educación ambiental	5.000,00	0,00	5.000,00	0,00	0,00	0,00	0,00	5.000,00
160.22699	Saneamiento diversos	20.000,00	0,00	20.000,00	1.472,26	1.472,26	1.472,26	0,00	18.527,74
160.22706	Saneamiento Estudios y trabajos técnicos	30.000,00	0,00	30.000,00	12.553,14	9.568,46	6.583,80	2.984,66	20.431,54
160.22710	Saneamiento Explotación EDARs	9.050.000,00	374.147,71	9.424.147,71	9.280.532,13	8.505.115,53	7.735.094,57	770.020,96	919.032,11
160.22711	Alcantarillado. Otros servicios EDARs Laboratorio	200.000,00	0,00	200.000,00	177.971,76	177.502,49	162.273,65	15.228,84	22.497,51
160.462	Alcantarillado A Ayuntamientos	1.000,00	0,00	1.000,00	0,00	0,00	0,00	0,00	1.000,00
160.489	Alcantarillado Otras Inversiones	5.000,00	0,00	5.000,00	0,00	0,00	0,00	0,00	5.000,00
160.62201	Alcantarillado.MRR-FEDER	0,00	233.983,95	233.983,95	0,00	0,00	0,00	0,00	233.983,95
160.62203	Alcantarillado Otras Inversiones Saneamiento y Depuración	500.000,00	698.664,16	1.198.664,16	811.031,13	758.887,62	714.959,93	43.927,69	439.776,51
160.62204	Alcantarillado.Saneamiento y depuración CAR. Tanque de tormentas Logroño	0,00	268.314,72	268.314,72	0,00	0,00	0,00	0,00	268.314,72
160.62205	Alcantarillado Asistencias Técnicas EDARs	50.000,00	64.681,41	114.681,41	42.351,31	5.266,31	5.266,31	0,00	109.415,10
160.6220700	Alcantarillado S.Y.D.CANON SANEAMIENTO	2.000.000,00	7.639.644,45	9.639.644,45	6.044.094,44	4.775.715,92	4.014.623,71	761.092,21	4.863.928,51
160.6220701	ALCANTARILLADO OBRAS S Y D DIGITALIZACIÓN	1.800.000,00	2.594.453,55	4.394.453,55	4.340.000,00	0,00	0,00	0,00	4.394.453,55
160.632	Saneamiento Edificios y otras construcciones	30.000,00	0,00	30.000,00	0,00	0,00	0,00	0,00	30.000,00
160.633	Alcantarillado Maquinaria, instalaciones técnicas y utillaje	30.000,00	0,00	30.000,00	0,00	0,00	0,00	0,00	30.000,00
161.210	Abastecimiento domiciliario de agua potable. Mantenimiento y conservación de infraestructuras	30.000,00	0,00	30.000,00	0,00	0,00	0,00	0,00	30.000,00
161.213	Abastecimiento Maquinaria, instalaciones y utillaje	30.000,00	0,00	30.000,00	0,00	0,00	0,00	0,00	30.000,00
161.225	Abastecimiento domiciliario de agua potable. Tributos	180.000,00	0,00	180.000,00	159.653,77	159.653,77	2.659,79	156.993,98	20.346,22
161.226	Abastecimiento domiciliario de agua potable. Gastos diversos	500,00	0,00	500,00	0,00	0,00	0,00	0,00	500,00
161.22602	Abastecimiento Publicidad y Educación ambiental	10.000,00	0,00	10.000,00	363,64	363,64	363,64	0,00	9.636,36
161.22699	Abastecimiento Material Técnico	60.000,00	0,00	60.000,00	39.092,52	39.092,52	39.092,52	0,00	20.907,48
161.22706	Abastecimiento Estudios y trabajos técnicos	30.000,00	0,00	30.000,00	18.540,68	13.349,40	10.882,73	2.466,67	16.650,61
161.22708	Abastecimiento domiciliario de agua potable. Servicios de recaudación a favor de la entidad	500,00	0,00	500,00	0,00	0,00	0,00	0,00	500,00
161.22710	Abastecimiento Explotación	1.400.000,00	58.384,30	1.458.384,30	1.423.344,26	1.217.372,46	1.079.660,38	137.712,08	241.011,84
161.22711	Abastecimiento domiciliario de agua potable. Otros	100.000,00	0,00	100.000,00	87.519,42	86.737,97	81.359,00	5.378,97	13.262,03
161.462	Abastecimiento domiciliario de agua potable. A Ayuntamientos	1.000,00	0,00	1.000,00	0,00	0,00	0,00	0,00	1.000,00
161.489	Otras Transferencias. Subvenciones	5.000,00	0,00	5.000,00	0,00	0,00	0,00	0,00	5.000,00
1621.213	Recogida de residuos. Maquinaria, instalaciones técnicas y utillaje	5.000,00	0,00	5.000,00	0,00	0,00	0,00	0,00	5.000,00
1621.225	Recogida de residuos. Tributos	500,00	0,00	500,00	0,00	0,00	0,00	0,00	500,00
1621.22602	Recogida de residuos. Publicidad y propaganda	350.000,00	0,00	350.000,00	0,00	0,00	0,00	0,00	350.000,00
1621.2260201	Recogida de residuos.Publicidad y propaganda MRR	0,00	499.500,31	499.500,31	236.757,00	217.873,69	217.873,69	0,00	281.626,62
1621.22699	Recogida de residuos. Otros gastos diversos	2.000,00	0,00	2.000,00	0,00	0,00	0,00	0,00	2.000,00
1621.22708	Recogida de residuos. Servicios de recaudación a favor de la entidad	1.000,00	0,00	1.000,00	0,00	0,00	0,00	0,00	1.000,00
1621.22709	Recogida, eliminación y tratamiento de residuos. RSU Recogida y Transporte. Resto	100.000,00	15.794,53	115.794,53	162.128,45	104.928,88	104.928,88	0,00	10.865,65

I. LIQUIDACIÓN DEL PRESUPUESTO DE GASTOS

1 POR APLICACIONES PRESUPUESTARIAS

APLICACIÓN	DESCRIPCIÓN	CRÉDITOS PRESUPUESTARIOS			GASTOS COMPROMETIDOS (4)	OBLIGACIONES RECONOCIDAS NETAS (5)	PAGOS (6)	OBLIGACIONES PENDIENTES DE PAGO A 31 DE DICIEMBRE (7=5-6)	REMANENTES DE CRÉDITO (8=3-5)
		INICIALES (1)	MODIFIC. (2)	DEFINITIVOS (3=1+2)					
1621.2270901	Recogida de residuos..CONSORCIADOS RECOGIDA TRANSPORTE RESIDUOS	2.850.000,00	314.083,29	3.164.083,29	2.998.043,30	2.709.030,58	2.690.744,09	18.286,49	455.052,7
1621.22711	Recogida, eliminación y tratamiento de residuos. Recogidas Selectivas	1.500.000,00	118.989,44	1.618.989,44	1.625.334,77	1.489.562,10	1.489.562,10	0,00	129.427,3
1621.22716	Recogida, eliminación y tratamiento de residuos. Servicio Punto Limpio Móvil	130.000,00	5.873,28	135.873,28	134.712,40	123.415,96	123.415,96	0,00	12.457,3
1621.22717	Recogida de residuos. R. SELECTIVA FRACCIÓN ORGANICA. MRR (PRTR)	1.100.000,00	852.997,11	1.952.997,11	1.218.394,34	1.024.375,16	1.024.375,16	0,00	928.621,9
1621.2271701	Recogida de residuos.R. SELECTIVA BIORRESIDUOS MRR	0,00	68.031,23	68.031,23	243.509,18	243.509,18	243.509,18	0,00	-175.477,9
1621.462	Recogida, eliminación y tratamiento de residuos. A Ayuntamientos	4.000,00	0,00	4.000,00	2.865,03	2.865,03	0,00	2.865,03	1.134,9
1621.479	Recogida, eliminación y tratamiento de residuos. Otras subvenciones a Empresas privadas	2.000,00	0,00	2.000,00	0,00	0,00	0,00	0,00	2.000,0
1621.481	Recogida de residuos. Becas	15.000,00	0,00	15.000,00	0,00	0,00	0,00	0,00	15.000,0
1621.62302	Recogida, eliminación y tratamiento de residuos. Compra de Contenedores	200.000,00	0,00	200.000,00	0,00	0,00	0,00	0,00	200.000,0
1621.633	Recogida de residuos. Maquinaria, instalaciones técnicas y utillaje	10.000,00	0,00	10.000,00	0,00	0,00	0,00	0,00	10.000,0
1623.213	Tratamiento de residuos. Maquinaria, instalaciones técnicas y utillaje	5.000,00	0,00	5.000,00	0,00	0,00	0,00	0,00	5.000,0
1623.22100	Tratamiento de residuos. Energía eléctrica	3.000,00	0,00	3.000,00	0,00	0,00	0,00	0,00	3.000,0
1623.225	Tratamiento de residuos. Tributos	2.250.000,00	0,00	2.250.000,00	1.099.945,50	1.099.945,50	1.099.945,50	0,00	1.150.054,5
1623.22602	Tratamiento de residuos. Publicidad y propaganda	25.000,00	0,00	25.000,00	0,00	0,00	0,00	0,00	25.000,0
1623.22699	Tratamiento de residuos. Otros gastos diversos	15.000,00	0,00	15.000,00	0,00	0,00	0,00	0,00	15.000,0
1623.22706	Tratamiento de residuos. Estudios y trabajos técnicos	25.000,00	0,00	25.000,00	1.100,00	1.100,00	1.100,00	0,00	23.900,0
1623.22710	Tratamiento ECOPARQUE Linea Gris TERCEROS	4.800.000,00	0,00	4.800.000,00	5.731.173,99	5.483.117,65	5.483.117,65	0,00	-683.117,6
1623.2271001	Tratamiento de residuos. TRATAMIENTO CONSORCIADOS	3.300.000,00	0,00	3.300.000,00	2.471.397,67	2.297.296,89	2.297.296,89	0,00	1.002.703,1
1623.22711	Tratamiento de residuos. Recogidas Selectivas	300.000,00	0,00	300.000,00	164.828,72	129.272,31	129.272,31	0,00	170.727,6
1623.2271117	Tratamiento de residuos.T. BIORRESIDUOS CONSORCIADOS	0,00	0,00	0,00	194.426,05	169.969,86	169.969,86	0,00	-169.969,8
1623.22712	Recogida, eliminación y tratamiento de residuos. Tratamiento ECOPARQUE Línea Amarilla	900.000,00	0,00	900.000,00	855.576,40	838.690,25	838.690,25	0,00	61.309,7
1623.22715	Recogida, eliminación y tratamiento de residuos. Otros Tratamientos Recogida Selectiva	10.000,00	0,00	10.000,00	471,20	471,20	471,20	0,00	9.528,8
1623.22718	Tratamiento de residuos. EXPLOTACIÓN BIOGAS VERTEDERO DE CALAHORRA	10.000,00	0,00	10.000,00	10.146,97	3.998,80	3.470,98	527,82	6.001,20
1623.481	Tratamiento de residuos. Becas	10.000,00	0,00	10.000,00	0,00	0,00	0,00	0,00	10.000,00
1623.489	Tratamiento de residuos. Otras transferencias	10.000,00	0,00	10.000,00	1.618,00	1.618,00	1.618,00	0,00	8.382,00
1623.62201	Tratamiento de residuos. PDRS	5.200.000,00	13.815.064,94	19.015.064,94	2.375.537,06	14.900,00	14.900,00	0,00	19.000.164,94
1623.62205	Tratamiento de residuos. Asistencias Técnicas EDARs	100.000,00	0,00	100.000,00	0,00	0,00	0,00	0,00	100.000,00
221.16204	Otras prestaciones económicas a favor de empleados. Acción social	22.000,00	0,00	22.000,00	7.856,90	7.856,90	7.856,90	0,00	14.143,10
452.621	Recursos Hidráulicos. Terrenos y bienes naturales	100.000,00	0,00	100.000,00	356.018,13	356.018,13	356.018,13	0,00	-256.018,13
452.62201	Recursos Hidráulicos.Obras Abastecimiento Supramunicipal	21.000.000,00	7.863.336,21	28.863.336,21	2.162.089,69	470.388,10	469.060,10	1.328,00	28.392.948,11
452.62203	Recursos Hidráulicos. OBRAS DIGITALIZACIÓN ABASTECIMIENTO	600.000,00	1.721.244,96	2.321.244,96	1.711.082,37	0,00	0,00	0,00	2.321.244,96
452.62205	Recursos Hidráulicos. Asistencias Técnicas Abastecimiento	400.000,00	0,00	400.000,00	114.038,85	93.659,70	93.659,70	0,00	306.340,30
452.623	Recursos Hidráulicos. Maquinaria, instalaciones técnicas y utillaje	100.000,00	0,00	100.000,00	5.794,95	5.794,95	5.794,95	0,00	94.205,05
452.631	Recursos Hidráulicos. Infraestructuras	100.000,00	45.950,65	145.950,65	0,00	0,00	0,00	0,00	145.950,65
452.633	Recursos Hidráulicos. Maquinaria, instalaciones técnicas y utillaje	50.000,00	0,00	50.000,00	0,00	0,00	0,00	0,00	50.000,00
912.22601	Organos de gobierno. Atenciones protocolarias y representativas	5.000,00	0,00	5.000,00	1.022,84	1.022,84	1.022,84	0,00	3.977,16
912.23000	Organos de gobierno. De los miembros de los órganos de gobierno	5.000,00	0,00	5.000,00	2.812,68	2.812,68	0,00	2.812,68	2.187,32

I. LIQUIDACIÓN DEL PRESUPUESTO DE GASTOS

1 POR APLICACIONES PRESUPUESTARIAS

APLICACIÓN	DESCRIPCIÓN	CRÉDITOS PRESUPUESTARIOS			GASTOS COMPROMETIDOS (4)	OBLIGACIONES RECONOCIDAS NETAS (5)	PAGOS (6)	OBLIGACIONES PENDIENTES DE PAGO A 31 DE DICIEMBRE (7=5-6)	REMANENTES DE CRÉDITO (8=3-5)
		INICIALES (1)	MODIFIC. (2)	DEFINITIVOS (3=1+2)					
920.101	Administración General. Retribuciones básicas y otras remuneraciones del personal directivo	87.000,00	0,00	87.000,00	84.381,59	83.704,45	83.704,45	0,00	3.295,55
920.120	Administración General. Retribuciones básicas	370.000,00	59.743,68	429.743,68	271.471,49	264.065,83	264.065,83	0,00	165.677,85
920.121	Administración General. Retribuciones complementarias	425.000,00	45.043,82	470.043,82	421.225,41	404.555,47	403.352,98	1.202,49	65.488,35
920.150	Administración General. Productividad	20.000,00	0,00	20.000,00	13.690,00	13.690,00	13.690,00	0,00	6.310,00
920.160	Administración General. Cuotas sociales	200.000,00	20.212,50	220.212,50	184.708,54	184.708,54	184.708,54	0,00	35.503,96
920.212	Administración General. Edificios y otras construcciones	8.000,00	0,00	8.000,00	4.970,36	4.970,36	4.970,36	0,00	3.029,64
920.214	Administración General. Elementos de transporte	2.000,00	0,00	2.000,00	1.492,70	1.492,70	1.492,70	0,00	507,30
920.215	Administración General. Mobiliario utillaje y enseres	500,00	0,00	500,00	141,02	141,02	141,02	0,00	358,98
920.216	Administración General. Equipos para procesos de información	5.000,00	0,00	5.000,00	5.312,48	3.919,46	3.771,43	148,03	1.080,54
920.22000	Administración General. Ordinario no inventariable	3.000,00	0,00	3.000,00	1.936,29	1.936,29	1.936,29	0,00	1.063,71
920.22001	Administración General. Prensa, revistas, libros y otras publicaciones	5.000,00	0,00	5.000,00	3.934,03	3.934,03	3.934,03	0,00	1.065,97
920.22100	Administración General. Energía eléctrica Sede	3.000,00	0,00	3.000,00	3.109,35	3.109,35	2.840,66	268,69	-109,35
920.22101	Administración General. Agua	500,00	0,00	500,00	0,00	0,00	0,00	0,00	500,00
920.22102	Administración General. Gas	4.000,00	0,00	4.000,00	1.121,59	1.121,59	1.121,59	0,00	2.878,41
920.22103	Administración General. Combustibles y carburantes	8.000,00	0,00	8.000,00	5.541,32	5.541,32	5.541,32	0,00	2.458,68
920.22104	Administración General. Vestuario	500,00	0,00	500,00	266,95	266,95	266,95	0,00	233,05
920.22110	Administración General. Productos de limpieza y aseo	500,00	0,00	500,00	345,69	345,69	345,69	0,00	154,31
920.22200	Administración General. Servicios de Telecomunicaciones	5.000,00	0,00	5.000,00	4.041,51	4.041,51	4.041,51	0,00	958,49
920.22201	Administración General. Postales	12.000,00	0,00	12.000,00	7.977,75	7.977,75	7.977,75	0,00	4.022,25
920.223	Administración General. Transportes	500,00	0,00	500,00	161,90	161,90	161,90	0,00	338,10
920.224	Administración General. Primas de seguros	38.000,00	0,00	38.000,00	33.702,05	33.702,05	33.702,05	0,00	4.297,95
920.225	Administración General. Tributos	3.000,00	0,00	3.000,00	2.805,73	2.805,73	2.805,73	0,00	194,27
920.22602	Administración General. Publicidad y propaganda	3.000,00	0,00	3.000,00	0,00	0,00	0,00	0,00	3.000,00
920.22603	Administración General. Jurídicos	500,00	0,00	500,00	67,86	67,86	67,86	0,00	432,14
920.22606	Administración General. Reuniones, conferencias y cursos	1.500,00	0,00	1.500,00	560,00	560,00	560,00	0,00	940,00
920.22700	Administración General. Limpieza y Aseo	10.000,00	0,00	10.000,00	9.000,00	8.098,97	8.098,97	0,00	1.901,03
920.22709	Administración General. Mantenimiento Aplicaciones Informáticas	16.000,00	0,00	16.000,00	14.174,88	14.168,28	14.168,28	0,00	1.831,72
920.22710	Administración General. Gestoría y Mutua	22.000,00	0,00	22.000,00	19.301,35	17.681,04	17.681,04	0,00	4.318,96
920.23001	Administración General. Dietas del Personal	2.000,00	0,00	2.000,00	610,54	610,54	610,54	0,00	1.389,46
920.231	Administración General. Locomoción	1.000,00	0,00	1.000,00	764,48	764,48	764,48	0,00	235,52
920.233	Administración General. Otras indemnizaciones	500,00	0,00	500,00	0,00	0,00	0,00	0,00	500,00
920.622	Administración General. Edificios y otras construcciones	15.000,00	0,00	15.000,00	962,94	962,94	962,94	0,00	14.037,06
920.625	Administración General. Mobiliario	1.000,00	0,00	1.000,00	778,41	778,41	778,41	0,00	221,59
920.626	Administración General. Equipos para procesos de información	8.000,00	0,00	8.000,00	6.092,55	3.292,55	3.292,55	0,00	4.707,45
934.359	Gestión de la deuda y de la tesorería. Otros gastos financieros	10.000,00	0,00	10.000,00	107,76	107,76	107,76	0,00	9.892,24
934.84000	Constitución depósitos. A corto plazo	0,00	10.000.000,00	10.000.000,00	0,00	0,00	0,00	0,00	10.000.000,00
934.84010	Constitución de depósitos. A largo plazo	25.000.000,00	0,00	25.000.000,00	15.000.000,00	15.000.000,00	15.000.000,00	0,00	10.000.000,00
TOTAL		88.304.000,00	47.378.140,20	135.682.140,20	63.168.947,63	49.453.863,72	47.530.618,43	1.923.245,29	86.228.276,48

I. LIQUIDACIÓN DEL PRESUPUESTO DE GASTOS

2 POR BOLSAS DE VINCULACIÓN JURÍDICA

BOLSA DE VINCULACIÓN JURÍDICA	DESCRIPCIÓN	CRÉDITOS PRESUPUESTARIOS			GASTOS COMPROMETIDOS (4)	OBLIGACIONES RECONOCIDAS NETAS (5)	PAGOS (6)	OBLIGACIONES PENDIENTES DE PAGO A 31 DE DICIEMBRE (7=5-6)	REMANENTES DE CRÉDITO (8=3-5)
		INICIALES (1)	MODIFIC. (2)	DEFINITIVOS (3=1+2)					
160.2	Alcantarillado.GASTOS CORRIENTES EN BIENES Y SERVICIOS	10.135.500,00	374.147,71	10.509.647,71	10.209.515,50	9.430.644,95	8.642.410,49	788.234,46	1.079.002,71
160.4	Alcantarillado.TRANSFERENCIAS CORRIENTES	6.000,00	0,00	6.000,00	0,00	0,00	0,00	0,00	6.000,00
160.62	Alcantarillado.Inversión nueva asociada al funcionamiento operativo de los servicios	4.350.000,00	11.499.742,24	15.849.742,24	11.237.476,88	5.539.869,85	4.734.849,95	805.019,90	10.309.872,39
160.63	Alcantarillado.Inversión de reposición asociada al funcionamiento operativo de los servicios	60.000,00	0,00	60.000,00	0,00	0,00	0,00	0,00	60.000,00
161.2	Abastecimiento domiciliario de agua potable..GASTOS CORRIENTES EN BIENES Y SERVICIOS	1.841.000,00	58.384,30	1.899.384,30	1.728.514,29	1.516.569,76	1.214.018,06	302.551,70	382.814,54
161.4	Abastecimiento domiciliario de agua potable..TRANSFERENCIAS CORRIENTES	6.000,00	0,00	6.000,00	0,00	0,00	0,00	0,00	6.000,00
162.2	Recogida, gestión y tratamiento de residuos..GASTOS CORRIENTES EN BIENES Y SERVICIOS	16.581.500,00	954.240,85	17.535.740,85	15.686.042,42	14.668.673,67	14.649.859,36	18.814,31	2.867.067,11
162.4	Recogida, gestión y tratamiento de residuos..TRANSFERENCIAS CORRIENTES	41.000,00	0,00	41.000,00	4.483,03	4.483,03	1.618,00	2.865,03	36.516,97
162.62	Recogida, gestión y tratamiento de residuos..Inversión nueva asociada al funcionamiento operativo de los servicios	5.500.000,00	13.815.064,94	19.315.064,94	2.375.537,06	14.900,00	14.900,00	0,00	19.300.164,94
1621.22717	Recogida de residuos..R. SELECTIVA FRACCIÓN ORGANICA	1.100.000,00	921.028,34	2.021.028,34	1.461.903,52	1.267.884,34	1.267.884,34	0,00	753.144,00
1621.633	Recogida de residuos..Maquinaria, instalaciones técnicas y utillaje	10.000,00	0,00	10.000,00	0,00	0,00	0,00	0,00	10.000,00
221.1	Otras prestaciones económicas a favor de empleados..GASTOS DE PERSONAL	22.000,00	0,00	22.000,00	7.856,90	7.856,90	7.856,90	0,00	14.143,10
452.62	Recursos Hidráulicos..Inversión nueva asociada al funcionamiento operativo de los servicios	21.800.000,00	9.584.581,17	31.384.581,17	4.234.985,14	832.201,18	830.873,18	1.328,00	30.552.379,99
452.62205	Recursos Hidráulicos..Asistencias Técnicas	400.000,00	0,00	400.000,00	114.038,85	93.659,70	93.659,70	0,00	306.340,30
452.63	Recursos Hidráulicos..Inversión de reposición asociada al funcionamiento operativo de los servicios	150.000,00	45.950,65	195.950,65	0,00	0,00	0,00	0,00	195.950,65
912.2	Órganos de gobierno..GASTOS CORRIENTES EN BIENES Y SERVICIOS	10.000,00	0,00	10.000,00	3.835,52	3.835,52	1.022,84	2.812,68	6.164,48
920.1	Administración General..GASTOS DE PERSONAL	1.102.000,00	125.000,00	1.227.000,00	975.477,03	950.724,29	949.521,80	1.202,49	276.275,71
920.2	Administración General..GASTOS CORRIENTES EN BIENES Y SERVICIOS	155.000,00	0,00	155.000,00	121.339,83	117.418,87	117.002,15	416,72	37.581,11
920.62	Administración General..Inversión nueva asociada al funcionamiento operativo de los servicios	24.000,00	0,00	24.000,00	7.833,90	5.033,90	5.033,90	0,00	18.966,10
934.359	Gestión de la deuda y de la tesorería..Otros gastos financieros	10.000,00	0,00	10.000,00	107,76	107,76	107,76	0,00	9.892,24
934.840	Gestión de la deuda y de la tesorería..Depósitos	25.000.000,00	10.000.000,00	35.000.000,00	15.000.000,00	15.000.000,00	15.000.000,00	0,00	20.000.000,00
TOTAL		88.304.000,00	47.378.140,20	135.682.140,20	63.168.947,63	49.453.863,72	47.530.618,43	1.923.245,29	86.228.276,48

Cuenta General del Ejercicio 2024

II.- LIQUIDACIÓN DEL PRESUPUESTO DE INGRESOS

II. LIQUIDACIÓN DEL PRESUPUESTO DE INGRESOS

APLICACIÓN	DESCRIPCIÓN	PREVISIONES PRESUPUESTARIAS			DERECHOS RECONOCIDOS (4)	DERECHOS ANULADOS (5)	DERECHOS CANCELADOS (6)	DERECHOS RECONOCIDOS NETOS (7=4-5-6)	RECAUDACIÓN NETA (8)	DERECHOS PENDIENTE DE COBRO A 31 DE DICIEMBRE (9=7-8)	EXCESO/ DEFECTO PREVISIÓN (10=7-3)
		INICIALES (1)	MODIFIC. (2)	DEFINITIVOS (3=1+2)							
31000	Tasa expedición de documentos y uso/ocupación Dominio Público	0,00	0,00	0,00	3,56	0,00	0,00	3,56	3,56	0,00	3,56
31012	Tasa por dirección de obras	150.000,00	0,00	150.000,00	106.061,84	0,00	0,00	106.061,84	104.841,83	1.220,01	-43.938,11
34001	Precio Público instalaciones tratamiento de residuos	5.650.000,00	0,00	5.650.000,00	5.551.205,29	0,00	0,00	5.551.205,29	5.328.519,23	222.686,06	-98.794,77
34002	Canon transporte y vertido ECOPARQUE	950.000,00	0,00	950.000,00	1.261.251,32	0,00	0,00	1.261.251,32	1.261.251,32	0,00	311.251,32
34004	Precio Público vertido directo cisternas	70.000,00	0,00	70.000,00	76.359,96	0,00	0,00	76.359,96	65.281,89	11.078,07	6.359,96
360	Subproductos ECOPARQUE	700.000,00	0,00	700.000,00	775.071,45	0,00	0,00	775.071,45	689.933,93	85.137,52	75.071,45
389	Otros reintegros de operaciones corrientes	1.000,00	0,00	1.000,00	1.393,68	0,00	0,00	1.393,68	1.393,68	0,00	393,68
391	Multas	100.000,00	0,00	100.000,00	160.444,80	0,00	0,00	160.444,80	142.444,80	18.000,00	60.444,80
392	Recargos del periodo ejecutivo y por declaración extemporánea sin requerimiento previo	0,00	0,00	0,00	3.042,56	0,00	0,00	3.042,56	3.042,56	0,00	3.042,56
393	Intereses de demora	0,00	0,00	0,00	616,77	0,00	0,00	616,77	616,77	0,00	616,77
396	Ingresos por conexiones a colectores generales	1.000,00	0,00	1.000,00	0,00	0,00	0,00	0,00	0,00	0,00	-1.000,00
39900	OTROS INGRESOS DIVERSOS	0,00	0,00	0,00	995.074,77	0,00	0,00	995.074,77	995.074,77	0,00	995.074,77
39905	P.C.Servicios de distribución de agua en ALTA	2.230.000,00	0,00	2.230.000,00	2.984.201,94	0,00	0,00	2.984.201,94	2.578.107,79	406.094,15	754.201,94
39906	P.C.Servicios RSU	7.250.000,00	0,00	7.250.000,00	6.627.180,06	0,00	0,00	6.627.180,06	5.996.608,24	630.571,82	-622.819,94
39907	Subproductos Recogida Selectiva	270.000,00	0,00	270.000,00	97.121,39	0,00	0,00	97.121,39	90.617,64	6.503,75	-172.878,61
39908	Recogida Selectiva y tratamientos S.I.G.S	3.100.000,00	0,00	3.100.000,00	3.246.945,38	0,00	0,00	3.246.945,38	2.992.077,42	254.867,96	146.945,38
39909	Campañas Comunicación S.I.G.S	32.000,00	0,00	32.000,00	30.079,00	0,00	0,00	30.079,00	30.079,00	0,00	-1.921,00
39910	Aportaciones CAR Recogidas RSU	400.000,00	0,00	400.000,00	500.000,00	0,00	0,00	500.000,00	500.000,00	0,00	100.000,00
39913	P.C.Recogida Biorresiduos	0,00	0,00	0,00	1.336.074,59	0,00	0,00	1.336.074,59	1.179.768,59	156.306,00	1.336.074,59
45080	Otras subvenciones corrientes de la Administración General de la Comunidad Autónoma MRR BIORRESIDUOS	500.000,00	0,00	500.000,00	0,00	0,00	0,00	0,00	0,00	0,00	-500.000,00
45500	Transferencias Canon de Saneamiento	10.500.000,00	0,00	10.500.000,00	10.600.000,00	0,00	0,00	10.600.000,00	10.600.000,00	0,00	100.000,00
521	Interese de depósitos	150.000,00	0,00	150.000,00	2.527.132,00	0,00	0,00	2.527.132,00	2.513.317,27	13.814,73	2.377.132,00
75080	FONDOS MRR Otras transferencias de la Administración General de la Comunidad Autónoma FONDOS MRR RESIDUOS PLANTA BIORRESIDUOS Y ENVASES	0,00	11.567.531,54	11.567.531,54	11.567.531,54	0,00	0,00	11.567.531,54	11.283.765,77	283.765,77	0,00
75501	Abastecimiento	1.500.000,00	0,00	1.500.000,00	1.400.000,00	0,00	0,00	1.400.000,00	1.400.000,00	0,00	-100.000,00
75503	Saneamiento y Depuración	2.550.000,00	0,00	2.550.000,00	2.400.000,00	0,00	0,00	2.400.000,00	2.400.000,00	0,00	-150.000,00
75505	CAR-Inversiones Residuos	200.000,00	0,00	200.000,00	0,00	0,00	0,00	0,00	0,00	0,00	-200.000,00
75507	CAR-FEDER	3.000.000,00	0,00	3.000.000,00	0,00	0,00	0,00	0,00	0,00	0,00	-3.000.000,00
762	De Ayuntamientos	0,00	0,00	0,00	119.953,52	0,00	0,00	119.953,52	60.000,00	59.953,52	119.953,52
797	Otras transferencias de la Unión Europea	2.000.000,00	3.936.719,36	5.936.719,36	2.104.400,98	0,00	0,00	2.104.400,98	1.683.521,38	420.879,60	-3.832.318,38
84000	Devolución de depósitos. Depósitos constituidos a largo plazo.	47.000.000,00	10.000.000,00	57.000.000,00	30.000.000,00	0,00	0,00	30.000.000,00	30.000.000,00	0,00	-27.000.000,00
87000	Para gastos generales	0,00	6.283.879,28	6.283.879,28	0,00	0,00	0,00	0,00	0,00	0,00	-6.283.879,28
87010	Para gastos con financiación afectada	0,00	15.590.010,02	15.590.010,02	0,00	0,00	0,00	0,00	0,00	0,00	-15.590.010,02
TOTAL		88.304.000,00	47.378.140,20	135.682.140,20	84.471.146,40	0,00	0,00	84.471.146,40	81.900.267,44	2.570.878,96	-51.210.993,80

Cuenta General del Ejercicio 2024

III.- RESULTADO PRESUPUESTARIO

III.RESULTADO PRESUPUESTARIO

CONCEPTOS	DERECHOS RECONOCIDOS NETOS	OBLIGACIONES RECONOCIDAS NETAS	AJUSTES	RESULTADO PRESUPUESTARIO
a) Operaciones corrientes	36.879.260,36	27.968.199,09		8.911.061,27
b) Operaciones de capital	17.591.886,04	6.485.664,63		11.106.221,41
1. Total operaciones no financieras (a+b)	54.471.146,40	34.453.863,72		20.017.282,68
c) Activos financieros	30.000.000,00	15.000.000,00		15.000.000,00
d) Pasivos financieros	0,00	0,00		0,00
2. Total operaciones financieras (c+d)	30.000.000,00	15.000.000,00		15.000.000,00
I. RESULTADO PRESUPUESTARIO DEL EJERCICIO (I=1+2)	84.471.146,40	49.453.863,72		35.017.282,68
AJUSTES				
3. Créditos gastados financiados con remanente de tesorería para gastos generales			4.795.615,44	
4. Desviaciones de financiación negativas del ejercicio			919.712,97	
5. Desviaciones de financiación positivas del ejercicio			14.095.976,90	
II. TOTAL AJUSTES (II=3+4-5)			-8.380.648,49	-8.380.648,49
RESULTADO PRESUPUESTARIO AJUSTADO (I+II)				26.636.634,19

Consortio de Aguas y Residuos de La Rioja

MEMORIA

EJERCICIO

2024

INDICE DE CONTENIDOS

■ 1 - ORGANIZACIÓN Y ACTIVIDAD	1
■ 2 - GESTIÓN INDIRECTA DE SERVICIOS PÚBLICOS, CONVENIOS Y OTRAS FORMAS DE COLABORACIÓN	17
■ 3 - BASES DE PRESENTACIÓN DE LAS CUENTAS	23
■ 4 - NORMAS DE RECONOCIMIENTO Y VALORACIÓN	27
■ 5 - INMOVILIZADO MATERIAL	34
1. MODELO DEL COSTE	35
2. MODELO DE LA REVALORIZACIÓN	37
■ 6 - PATRIMONIO PÚBLICO DEL SUELO	39
1. MODELO DEL COSTE	40
2. MODELO DE LA REVALORIZACIÓN	
■ 7 - INVERSIONES INMOBILIARIAS	4
1. MODELO DEL COSTE	
2. MODELO DE LA REVALORIZACIÓN	
■ 8 - INMOVILIZADO INTANGIBLE	4
1. MODELO DEL COSTE	
2. MODELO DE LA REVALORIZACIÓN	
■ 9 - ARRENDAMIENTOS FINANCIEROS Y OTRAS OPERACIONES DE NATURALEZA SIMILAR	4
■ 10 - ACTIVOS FINANCIEROS	4
1. INFORMACIÓN RELACIONADA CON EL BALANCE: 1.A) ESTADO RESUMEN DE LA CONCILIACIÓN	
1. INFORMACIÓN RELACIONADA CON EL BALANCE: 1.B) RECLASIFICACIÓN	
1. INFORMACIÓN RELACIONADA CON EL BALANCE: 1.C) ACTIVOS FINANCIEROS ENTREGADOS EN GARANTÍA	
1. INFORMACIÓN RELACIONADA CON EL BALANCE: 1.D) CORRECCIONES POR DETERIORO DE VALOR	
2. INFORMACIÓN RELACIONADA CON LA CUENTA DEL RESULTADO ECONÓMICO- PATRIMONIAL	
3. INFORMACIÓN SOBRE LOS RIESGOS DE TIPO DE CAMBIO Y DE TIPO DE INTERÉS: 3.A) RIESGO DE TIPO DE CAMBIO	
3. INFORMACIÓN SOBRE LOS RIESGOS DE TIPO DE CAMBIO Y DE TIPO DE INTERÉS: 3.B) RIESGO DE TIPO DE INTERÉS	
4. OTRA INFORMACIÓN	
■ 11 - PASIVOS FINANCIEROS	4
1. SITUACIÓN Y MOVIMIENTOS DE LAS DEUDAS: 1.A) DEUDAS AL COSTE AMORTIZADO	
1. SITUACIÓN Y MOVIMIENTOS DE LAS DEUDAS: 1.B) DEUDAS A VALOR RAZONABLE	
1. SITUACIÓN Y MOVIMIENTOS DE LAS DEUDAS: 1.C) RESUMEN POR CATEGORÍAS	
2. LÍNEAS DE CRÉDITO	
3. INFORMACIÓN SOBRE LOS RIESGOS: 3.A) RIESGO DE TIPO DE CAMBIO	
3. INFORMACIÓN SOBRE LOS RIESGOS: 3.B) RIESGO DE TIPO DE INTERÉS	
4. AVALES Y OTRAS GARANTÍAS CONCEDIDAS: 4.A) AVALES CONCEDIDOS	
4. AVALES Y OTRAS GARANTÍAS CONCEDIDAS: 4.B) AVALES EJECUTADOS	
4. AVALES Y OTRAS GARANTÍAS CONCEDIDAS: 4.C) AVALES REINTEGRADOS	
5. OTRA INFORMACIÓN	
■ 12 - COBERTURAS CONTABLES	4
■ 13 - ACTIVOS CONSTRUIDOS O ADQUIRIDOS PARA OTRAS ENTIDADES Y OTRAS EXISTENCIAS	4
■ 14 - MONEDA EXTRANJERA	4
1. TRANSACCIONES LIQUIDADAS A LO LARGO DEL EJERCICIO	
2. TRANSACCIONES VIVAS O PENDIENTES DE VENCIMIENTO A FIN DEL EJERCICIO	1
■ 15 - TRANSFERENCIAS, SUBVENCIONES Y OTROS INGRESOS Y GASTOS	103
1. TRANSFERENCIAS Y SUBVENCIONES RECIBIDAS	104
2. TRANSFERENCIAS Y SUBVENCIONES CONCEDIDAS	106
■ 16 - PROVISIONES Y CONTINGENCIAS	108
■ 17 - INFORMACIÓN SOBRE MEDIO AMBIENTE	110
1. OBLIGACIONES RECONOCIDAS EN EL EJERCICIO CON CARGO A LA POLÍTICA DE GASTO 17 “MEDIO AMBIENTE”	111
2. BENEFICIOS FISCALES POR RAZONES MEDIOAMBIENTALES EN TRIBUTOS PROPIOS	113
■ 18 - ACTIVOS EN ESTADO DE VENTA	115
■ 19 - PRESENTACIÓN POR ACTIVIDADES DE LA CUENTA DEL RESULTADO ECONÓMICO PATRIMONIAL	117
■ 20 - OPERACIONES POR ADMINISTRACIÓN DE RECURSOS POR CUENTA DE OTROS ENTES PÚBLICOS	119
1. OBLIGACIONES DERIVADAS DE LA GESTIÓN	120
2. ENTES PÚBLICOS, CUENTAS CORRIENTES EN EFECTIVO	122

INDICE DE CONTENIDOS (Más)

3. DESARROLLO DE LA GESTIÓN: 3.A) RESUMEN	124
3. DESARROLLO DE LA GESTIÓN: 3.B) DERECHOS ANULADOS	126
3. DESARROLLO DE LA GESTIÓN: 3.C) DERECHOS CANCELADOS	128
3. DESARROLLO DE LA GESTIÓN: 3.D) DEVOLUCIONES DE INGRESOS	130
■ 21 - OPERACIONES NO PRESUPUESTARIAS DE TESORERÍA	132
1. ESTADO DE DEUDORES NO PRESUPUESTARIOS	133
2. ESTADO DE ACREEDORES NO PRESUPUESTARIOS	135
3. ESTADO DE PARTIDAS PENDIENTES DE APLICACIÓN: 3.A) COBROS PENDIENTES DE APLICACIÓN	137
3. ESTADO DE PARTIDAS PENDIENTES DE APLICACIÓN: 3.B) PAGOS PENDIENTES DE APLICACIÓN	139
■ 22 - CONTRATACIÓN ADMINISTRATIVA. PROCEDIMIENTOS DE ADJUDICACIÓN	14
■ 23 - VALORES RECIBIDOS EN DEPÓSITO	14
■ 24 - INFORMACIÓN PRESUPUESTARIA	14
1. EJERCICIO CORRIENTE: 1.A) MODIFICACIONES DE CRÉDITO	1
1. EJERCICIO CORRIENTE: 1.B) REMANENTE DE CRÉDITO	1
1. DERECHOS ANULADOS	1
1. EJERCICIO CORRIENTE: 1.2. DERECHOS CANCELADOS	1
1. EJERCICIO CORRIENTE: 1.3. RECAUDACIÓN NETA	1
1. EJERCICIO CORRIENTE: 1.B) DEVOLUCIONES DE INGRESOS	1
1. EJERCICIO CORRIENTE: 1.C) COMPROMISOS DE INGRESOS	1
2. EJERCICIOS CERRADOS: 2.1. PRESUPUESTO DE GASTOS. OBLIGACIONES DE PRESUPUESTOS CERRADOS	1
2. EJERCICIOS CERRADOS: 2.A) DERECHOS PENDIENTES DE COBRO TOTALES	1
2. EJERCICIOS CERRADOS: 2.B) DERECHOS ANULADOS	1
2. EJERCICIOS CERRADOS: 2.C) DERECHOS CANCELADOS	1
2. EJERCICIOS CERRADOS: 2.3. PRESUPUESTO DE INGRESOS. VARIACIÓN DE RESULTADOS PRESUPUESTARIOS DE EJERCICIOS ANTERIORES	1
3. EJERCICIOS POSTERIORES: 3.1. COMPROMISOS DE GASTO CON CARGO A PRESUPUESTOS DE EJERCICIOS POSTERIORES	1
3. EJERCICIOS POSTERIORES: 3.2. COMPROMISOS DE INGRESO CON CARGO A PRESUPUESTOS DE EJERCICIOS POSTERIORES	1
4. EJECUCIÓN DE PROYECTOS DE GASTOS: 4.1. RESUMEN DE EJECUCIÓN	1
4. EJECUCIÓN DE PROYECTOS DE GASTOS: 4.2. ANUALIDADES PENDIENTES	1
5. GASTOS CON FINANCIACIÓN AFECTADA	1
6. ESTADO DEL REMANENTE DE TESORERÍA	1
7. ACREEDORES POR OPERACIONES DEVENGADAS	1
■ 25 - INDICADORES FINANCIEROS, PATRIMONIALES Y PRESUPUESTARIOS	14
1. INDICADORES FINANCIEROS Y PATRIMONIALES	1
2. INDICADORES PRESUPUESTARIOS	2
■ 26 - INFORMACIÓN SOBRE EL COSTE DE LAS ACTIVIDADES	24
1. RESUMEN GENERAL DE COSTES DE LA ENTIDAD	2
2. RESUMEN DEL COSTE POR ELEMENTOS DE LAS ACTIVIDADES	2
3. RESUMEN DE COSTES POR ACTIVIDAD	2
4. RESUMEN RELACIONANDO COSTES E INGRESOS DE LAS ACTIVIDADES	2
■ 27 - INDICADORES DE GESTIÓN	24
■ 28 - HECHOS POSTERIORES AL CIERRE	24
■ 29 - ASPECTOS DERIVADOS DE LA TRANSICIÓN A LAS NUEVAS NORMAS CONTABLES	24
1.Estado de conciliación	244
2.Datos incluidos en la cuentas del ejercicio 2014: 2.1-Balance	246
2.Datos incluidos en la cuentas del ejercicio 2014: 2.2-Cuenta de Resultado	247
2.Datos incluidos en la cuentas del ejercicio 2014: 2.3-Remanente de Tesorería	248
3.Ajustes realizados por disposición transitoria	249
■ 30 - ESTADO DE CONCILIACIÓN BANCARIA	249
■ 31 - BALANCE DE COMPROBACIÓN	251

Cuenta General del Ejercicio 2024

1 - ORGANIZACIÓN Y ACTIVIDAD

1.1- DATOS SOCIOECONÓMICOS



DATOS DE LA ENTIDAD

Entidad conformada por el Gobierno de La Rioja (40% de participación) y los municipios de la Comunidad Autónoma que voluntariamente han querido adherirse (60% de participación) para la gestión consorciada de problemas medioambientales (saneamiento y depuración de aguas residuales, tratamiento integral de residuos y abastecimiento supramunicipal de agua potable).

-

1.2- NORMA DE CREACIÓN DE LA ENTIDAD



NORMA DE CREACIÓN DE LA ENTIDAD

El Decreto 4/1998, de 23 de enero, de la entonces, Consejería de desarrollo, Administraciones Públicas y Medio Ambiente del Gobierno de La Rioja acuerda la constitución del Consorcio de Aguas y Residuos de La Rioja y la aprobación de sus estatutos (B.O.R. nº 12 de 27 de enero de 1998).

1.3- ACTIVIDAD PRINCIPAL DE LA ENTIDAD



ACTIVIDAD PRINCIPAL DE LA ENTIDAD

La Disposición Adicional primera de la Ley 5/2000 de 25 de octubre de saneamiento y depuración de aguas residuales de La Rioja regula la figura del Consorcio de Aguas y Residuos de La Rioja, tal y como se ha expresado en el apartado "Normas de Creación".

Es necesario volver a reproducir aquí las funciones que en relación con los fines perseguidos, ejerce y puede ejercer el Consorcio de Aguas y Residuos, entre otras:

- a) La prestación de los servicios de saneamiento y depuración de aguas residuales en el marco del Plan Director de Saneamiento y Depuración, incluida la elaboración, contratación y ejecución de los proyectos e inversiones necesarias.
- b) La prestación de los servicios de tratamiento de residuos en el marco del Plan Director de Residuos de la Comunidad Autónoma de La Rioja, así como las inversiones necesarias.
- c) La construcción y explotación de infraestructuras supramunicipales de abastecimiento de agua potable que le sean encomendadas por los entes consorciados.
- d) La gestión, recaudación, inspección, sanción, administración y distribución, en su caso, del canon de saneamiento.
- e) La emisión de informes técnicos en relación con los proyectos de obras e instalaciones cuya aprobación definitiva corresponda al Consejero competente en materia de medio ambiente.
- f) El control de los vertidos a las redes de alcantarillado y a los colectores generales, así como el control de la eficacia de los procesos de tratamiento de las instalaciones de depuración.
- g) La adopción de las medidas previstas en el artículo 21 de la presente Ley contra los infractores de la misma, incluida la instrucción y resolución de los expedientes sancionadores.
- h) Cualesquiera otras relacionadas con el abastecimiento y saneamiento de aguas y la gestión de residuos"

El régimen jurídico de la Entidad Contable es el correspondiente al de corporación de Derecho Público sujeto por lo que se refiere a su actividad económica-financiera plenamente a lo establecido en el texto refundido de la Ley Reguladora de las Haciendas Locales, aprobado por el Real Decreto Legislativo 2/2004 de 5 de marzo, y tiene la consideración de Administración Pública a los efectos previstos en la Ley Orgánica 2/2012, de 27 de abril, de Estabilidad Presupuestaria y Sostenibilidad Financiera.

Por lo que se refiere a la Ley de Contratos del Sector Público 9/2017, de 8 de noviembre, de Contratos del Sector Público, por la que se trasponen al ordenamiento jurídico español las Directivas del Parlamento Europeo y del Consejo 2014/23/UE y 2014/24/UE, de 26 de febrero de 2014, este Consorcio tiene condición de Administración Pública.

Los servicios públicos gestionados de forma indirecta son los que seguidamente se detallan, previo acuerdo de los plenos de los ayuntamientos consorciados, en los que habilitan a la contratación de los servicios de recogida, transporte y tratamiento de RSU, y desde el 2023 de Biorresiduos, agrupados en rutas, para gestionar de manera más eficiente y eficaz, y con economía de escala la citada prestación

* Gestión del servicio de recogida, transporte y Tratamiento de RSU:

- Zona Rioja Baja Ebro
- Zona Rioja Baja Alhama

- Zona Media Najerilla Moncalvillo*
- Zona Rioja Media Iregua Leza
- Zona Rioja Alta*
- Zona Rioja Alta Sonsierra*
- Punto Limpio Móvil
- Zona Rioja Alta 22*

* A partir del 1 de marzo de 2022, las rutas "Rioja Alta", "Najerilla" y "Sonsierra" se unifican en una única ruta "Rioja Alta 22".

* Contrato de servicios de recogida de Biorresiduos.

En relación a la gestión de determinadas materias que se corresponden con el ciclo integral del agua (abastecimiento en alta, gestión de estaciones depuradoras de aguas residuales, etc) de acuerdo con lo establecido en los Estatutos del Consorcio, y en la normativa referenciada anteriormente -Ley 5/2000 de 25 de octubre de saneamiento y depuración de aguas residuales de La Rioja-, le corresponde al Consorcio de Aguas y Residuos de La Rioja:

* Explotación y Mantenimiento Estación Depuradoras de aguas Residuales y Abastecimiento, mediante contratos de servicios también agrupados en Zonas:

- Iregua Rioja Media.
- Rioja Baja Alhama
- Rioja Alta Oja
- Rioja Baja Cidacos
- Rioja Alta Najerilla

1.4- FUENTES DE INGRESOS

La financiación de los gastos de esta entidad y su importancia en relación con la financiación total del ejercicio es la siguiente:

Nombre	Porcentaje
SANEAMIENTO	45%
ABASTECIMIENTO	15%
RESIDUOS	40%

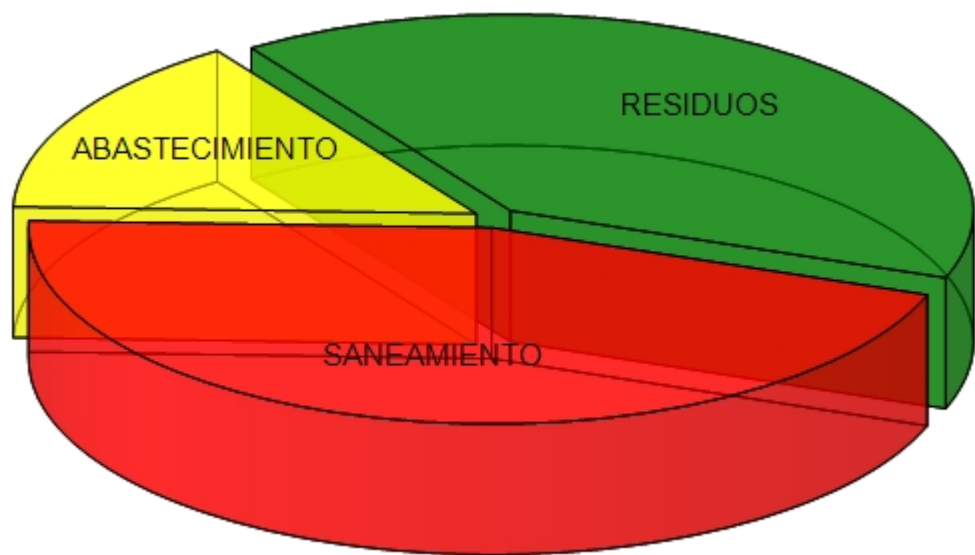


Ilustración - Fuentes de Financiación

DE LOS INGRESOS

No existen ingresos ni en Capítulo 1 de Impuestos Directos, ni en Capítulo 2 de Impuestos Indirectos, lo que es consecuencia de las peculiaridades de la naturaleza del Consorcio.

CAPÍTULO 3. Los ingresos por operaciones corrientes son procedentes de **tasas, precios públicos y otros ingresos**, que se presupuestan teniendo en cuenta los derechos que se prevén liquidar en el ejercicio correspondiente y las modificaciones aprobadas por el órgano competente, relativas a las cuotas e incrementos de tarifas (tarifa de agua, y tarifa de recogida de residuos), así como las recogidas en las Ordenanzas fiscales y reguladoras de precios públicos para el ejercicio 2023.

CAPÍTULO 4. El total de ingresos previstos en el Capítulo IV por **transferencias corrientes** corresponden a transferencias del Gobierno de La Rioja según previsión de Presupuesto de la Dirección General de Calidad Ambiental y Recursos Hídricos del Gobierno de La Rioja, correspondientes al Canon de saneamiento (Ley 5/2000 de saneamiento y depuración de La Rioja).

CAPÍTULO 5. Los **ingresos patrimoniales** provienen de intereses de depósitos en casi el 100%.

CAPÍTULO 6. No existen importes en este capítulo correspondientes a **enajenación de inversiones reales**.

CAPÍTULO 7. Transferencias de Capital del Presupuesto de Ingresos corresponde a la aportaciones del Gobierno de La Rioja, en el desarrollo de los Planes de Abastecimiento y Saneamiento aprobados en 2004 y 2001 y determinados Convenios formalizados en el ejercicio 2023.

Además de las transferencias nominativas efectuadas al Consorcio desde el Gobierno de La Rioja, en la Asamblea General del Consorcio de fecha 5 de septiembre de 2023, el Presidente informó que se formalizó con fecha 30 de junio de 2023 el Convenio que regula la participación del Ayuntamiento de Murillo de Río Leza en la construcción, mantenimiento de la infraestructura municipal de saneamiento del vertido municipal de la margen izquierda del Río Leza en Murillo de Río Leza y cuya realización ha sido atribuida al Consorcio de Aguas y Residuos de La Rioja por el Municipio en los términos previstos en el artículo 6.4 de la Ley 5/2000 de saneamiento y depuración de agua residuales de La Rioja.

Asimismo, se recuerda que, en similares términos, con fecha 23 de junio de 2023 se formalizó el Convenio que regula la participación del Ayuntamiento de Anguiano en la puesta en marcha las infraestructuras definidas en el “Proyecto de Saneamiento en el Barrio de las Cuevas para la eliminación de vertidos directos a cauce en Anguiano”.

Por otro lado, se contabilizó el ingreso 3.936.719,36 € del vigente Presupuesto General de la Entidad mediante compromisos firmes de aportación resultantes de la Resolución de concesión por importe de 5.936.719,36 € que ha sido notificada -condiciones y términos de concesión y aceptación de la ayuda- con fecha 18 de febrero de 2024, de Ministerio de Transición Ecológica y Reto Demográfico para financiar el Proyecto de digitalización de las instalaciones del ciclo del agua del Consorcio de Aguas y Residuos de La Rioja (DigiCARE), elaborado por el Consorcio de Aguas y Residuos de La Rioja presentado en la primera convocatoria de subvenciones PERTE DIGITALIZACIÓN DEL CICLO DEL AGUA.

En materia de residuos se incluye un importe de 567.531,54€ (4 Resolución 111/2024, de 30 de enero, de la Consejería de Agricultura, Ganadería, Mundo Rural y Medio Ambiente, por la que conceden las subvenciones para la implantación, ampliación o mejora de la recogida separada de biorresiduos y la separación y reciclado en origen de biorresiduos mediante su compostaje doméstico y comunitario en los municipios de la Comunidad Autónoma de La Rioja, en el marco del Plan de Recuperación, Transformación y Resiliencia).

Y un importe total de 11.000.000,00€ consecuencia de la Resolución nº 1550/2024 de la Consejera de Agricultura, Ganadería, Mundo Rural y Medio Ambiente, por la que transfiere los créditos incluidos en gastos con financiación afectada del mecanismo de recuperación y resiliencia (MRR) a favor del Consorcio de Aguas y Residuos de La Rioja para la ejecución de actuaciones incluidas en el Plan de Recuperación, Transformación y Resiliencia, en concreto para financiar la actuación “ Construcción y mejora de instalaciones de preparación para la reutilización y de reciclado

(Nueva planta de clasificación de residuos de Envases en el Ecoparque de La Rioja), que se han recaudado el 2 de diciembre de 2024.

CAPÍTULO 8. El importe reflejado corresponde a las Modificaciones Presupuestarias realizadas por incorporación de gastos con financiación afectada, de incorporación obligatoria. Por otro lado también en este capítulo se contabilizan los depósitos a plazo fijo que existen en diversas entidades financieras.

CAPÍTULO 9. No figuran **pasivos financieros**.

1.5- CONSIDERACIÓN FISCAL DE LA ENTIDAD

CONSIDERACIÓN FISCAL DE LA ENTIDAD

Sujeto Pasivo, exento, a efectos del Impuesto de Sociedades.

En relación a las operaciones sujetas a IVA, el impuesto soportado por la Entidad Contable no tiene la consideración de deducible, en determinadas materias y sí en otras

No obstante lo anterior, por la aplicación de la regla de prorrata al desarrollar el sujeto pasivo actividades empresariales o profesionales en las que efectúa simultáneamente entregas de bienes y prestaciones de servicios que originen el derecho a la deducción y otras que no atribuyan tal derecho, el porcentaje de prorrata durante el ejercicio 2024 resultó ser el 0,43%. Por Resolución del Presidente se ratificó el índice de prorrata en la declaración del IVA de diciembre y liquidación de 2.024 –que resulta ser también de 0,43% así como las oportunas operaciones contables, no habiendo sido necesario realizar apunte alguno.

También hay que señalar a este respecto, que a efectos de IVA estamos conceptuados como "Gran Empresa" lo que determina que se deba comunicar y llevar un Libro electrónico de IVA a través de la sede electrónica de la Agencia estatal de la administración tributaria (S.I.I.).

1.6- ESTRUCTURA ORGANIZATIVA BÁSICA

1.6.A) ESTRUCTURA ORGANIZATIVA A NIVEL POLITICO

PARTIDO POPULAR

Nombre / Cargo	Fecha posesión	Observaciones
INFANTE OLARTE, JOSÉ MARÍA (PRESIDENTE)	07/07/2023	



ORGANOS DE GOBIERNO Y ADMINISTRACIÓN

El Consorcio de Aguas y Residuos de La Rioja, está regido por los siguientes órganos de gobierno y administración, art. 5 del [Decreto 4/1998](#), de 23 de enero, por el que se acuerda la constitución del Consorcio de Aguas y Residuos de La Rioja y la aprobación de sus estatutos (B.O.R. nº 12 de 27 de enero de 1998).

Asamblea General

La Asamblea General está constituida por un representante de cada una de las entidades consorciadas designado por sus respectivos órganos competentes, con voz y voto ponderado. Igualmente, forman parte de la Asamblea con voz pero sin voto los demás miembros de la Junta de Gobierno, que no lo fueran de la Asamblea.

Los miembros de la Asamblea General serán libremente separados por las respectivas entidades que lo hubieran designado, cesando necesariamente al perder la condición representativa en virtud de la que hubiesen sido designados. Actuará como Secretario de la Asamblea el que lo sea del Consorcio, con voz pero sin voto.

Junta de Gobierno

Está integrada por el Presidente del Consorcio y dos vocales en representación del Gobierno de La Rioja y cuatro vocales elegidos por el resto de las entidades consorciadas. El Gerente del Consorcio también forma parte de la Junta, con voz pero sin voto. Como Secretario de la Junta actúa el que lo sea del Consorcio, con voz pero sin voto.

A partir del 1 de agosto de 2023 forman parte de la Junta de Gobierno del Consorcio los dos nuevos representantes del Gobierno de La Rioja, D. Oscar León García, Director General de Política Local y Lucha contra la Despoblación y D. Ignacio Sáenz de Urturi Sánchez, Director General de Medio Natural y Paisaje.

A partir del 5 de septiembre de 2023, la Junta de Gobierno está compuesta además de los miembros en representación del Gobierno de La Rioja que fueron designados por la Consejera de Agricultura, Ganadería, Mundo Rural y Medio Ambiente del Gobierno de La Rioja, junto con el Presidente del Consorcio, por:

- D. ROMÁN URRECHU JUNQUERA (Ayuntamiento de Cuzcurrita del río Tirón)
- D. JESÚS LÓPEZ ALONSO (Ayuntamiento de Logroño)
- D. RICARDO VELASCO GARCÍA (Ayuntamiento de Ventosa)
- D^a GUADALUPE LÓPEZ FERNÁNDEZ (Ayuntamiento de Alfaro)

Presidencia

Desde el 7 de julio de 2023, la presidencia es ejercida por **Don José María Infante Olarte**, DNI 16.562.878L, en virtud de lo dispuesto en el Decreto 47/2023, de 7 de julio, por el que se nombra Director General de Calidad

Ambiental y Recursos Hídricos a don José María Infante Olarte, modificado por Decreto 118/2023, de 14 de julio, de la Consejería de Agricultura, Ganadería, Mundo Rural y Medio Ambiente (BOR nº 2023-145) por el que se nombra Director General de Calidad Ambiental, Cambio Climático y Agua.

Otros miembros:

- Gerente: D. Juan José Gil Barco.
- Secretaria General: D^a Victoria Barbi Martínez.
- Tesorera: D^a Montserrat Ladrón Jiménez

Todos estos cargos han estado vigentes durante el ejercicio presupuestario 2024

1.6.B) ESTRUCTURA ORGANIZATIVA A NIVEL ADMINISTRATIVO

Nombre / Cargo	Fecha posesión	Observaciones
BARBI MARTÍNEZ, VICTORIA (EL SECRETARIO)	16/09/2016	Acumuladas funciones de intervención
INFANTE OLARTE, JOSÉ MARÍA (EL PRESIDENTE)	07/07/2023	
GIL BARCO, JUAN JOSÉ (EL GERENTE)	25/10/2017	
LADRÓN JIMÉNEZ, MONTSERRAT (EL CAJERO)	01/01/2010	

1.7- PLANTILLA MEDIA DE EMPLEADOS

EMPLEADOS PÚBLICOS		Nº MEDIO DE EMPLEADOS DURANTE EL EJERCICIO	Nº DE EMPLEADOS A 31/12
Total personal	Personal Funcionario	18,00	18,00
	Personal Laboral	0,00	0,00
	Personal Eventual	0,00	0,00
Totales		18,00	18,00

1.8- IDENTIFICACIÓN DE LA ENTIDAD O ENTIDADES PROPIETARIAS

Ver resto de apartados en los que se hace referencia

1.9- IDENTIFICACIÓN DE LAS ENTIDADES DEL GRUPO, MULTIGRUPO Y ASOCIADAS DE LAS QUE FORMA PARTE LA ENTIDAD CONTABLE

Ver resto de apartados en los que se hace referencia

Cuenta General del Ejercicio 2024

2 - *GESTIÓN INDIRECTA DE SERVICIOS PÚBLICOS, CONVENIOS Y OTRAS FORMAS DE COLABORACIÓN*

2 - GESTION INDIRECTA DE SERVICIOS PUBLICOS, CONVENIOS Y OTRAS FORMAS DE COLABORACION

COSTE DE LAS ACTIVIDADES

Respecto a Tratamiento de Residuos y Tratamientos de Residuos Selectiva, así como los correspondientes a Recogida de Residuos y Recogida de Residuos Selectiva se incluye documento en el que figuran las Toneladas recogidas en el año 2024, -parámetro que se utiliza para designar las actuaciones realizadas y previstas- y los habitantes a los que se presta el servicio

RECOGIDA DE RESIDUOS URBANOS - FRACCIÓN RESTO - EN MUNICIPIOS DE LA RIOJA
 AÑO 2024

GESTIÓN CONSORCIADA								
		Nº MUNICIPIOS	Nº HABITANTES	Nº CONTENEDORES	TOTAL Tn. RSU RECOGIDAS	TOTAL Tn. VOLUMINOSOS RECOGIDAS	Kg. Hab/año	Kg. Hab/día
RECOGIDA CONSORCIADA	RUTA DEL ALHAMA	7	3.832	230	1.709,2	76,5	465	1,27
	RUTA RIOJA BAJA-EBRO	6	46.050	495	12.820,6	179,8	282	0,77
	RUTA IREGUA-LEZA	42	26.705	786	9.426,2	318,7	364	0,997
	RUTA RIOJA ALTA	95	30.545	1.864	12.843,5	810,7	446	1,22
	TOTAL	150	107.132	3.375	36.799,5	1.385,7	355	0,97
		86%	34%		39%	39%		

GESTIÓN NO CONSORCIADA								
		Nº MUNICIPIOS	Nº HABITANTES	Nº CONTENEDORES	TOTAL Tn. RSU RECOGIDAS	TOTAL Tn. VOLUMINOSOS RECOGIDAS	Kg. Hab/año	Kg. Hab/día
RECOGIDA NO CONSORCIADA	RUTA CIDACOS	16	24.796		6.619,9	0,0	266	0,73
	LOGROÑO	1	150.583		37.330,0	1.516,8	257	0,70
	LARDERO	1	11.321		2.867,3	142,1	265	0,73
	NÁJERA	1	8.059		2.271,4	147,4	299	0,82
	SANTO DOMINGO	1	6.283		2.216,6	97,9	367	1,01
	HARO	1	11.763		4.611,3	175,9	406	1,11
	EZCARAY / CORPORALES	2	2.118		1.219,7	72,1	608	1,67
	ANGUCIANA	1	435		389,7	0,0	894	2,45
	VILLALBA DE RIOJA				0,0	0,0		
TOTAL	24	215.358		57.525,8	2.152,3	276	0,76	
		14%	67%		61%	61%		

TOTAL	174	322.490		94.325,2	3.538,0	303	0,83
	Municipios	Habitantes		Tn. RSU	Tn Voluminosos	Kg / Hab,año	Kg / Hab día

LOGROÑO

RUTA CIDACOS

RUTA RIOJA ALTA

RUTA IREGUA-LEZA

RUTA RIOJA BAJA-EBRO

RUTA DEL ALHAMA

VILLALBA DE RIOJA

SANTO DOMINGO

NÁJERA

LARDERO



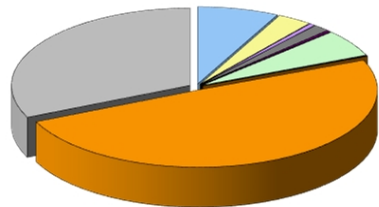
RECOGIDA DE R.S.U. EN LA RIOJA
 AÑO 2024

	RECOGIDA FRACCIÓN RESTO	RECOGIDA VOLUMIN.	PAPEL- CARTÓN	ENVASES	RECOGIDAS SELECTIVAS					TOTAL
					VIDRIO	PILAS	MATERIOA ORGANICA	ACEITES	OTROS P. L. M.	
RECOGIDA MUNICIPAL (Tn)	94.325	3.538	8.034	5.591	6.831	14,88	6.129,28	3,86	46,71	124.514
	75,8%	2,8%	6,5%	4,5%	5,5%	0,01%	4,92%	0,00%	0,04%	

	RECHAZO DE ECOPARQUE EN VERTEDERO DE NÁJERA	RECOGIDA MUNICIPAL DIRECTA A VERTEDERO	MATERIAL BIOESTABILIZADO VALORIZADO COMO CUBRICIÓN	TOTAL
ENTREGAS A VERTEDERO	39.563	0	27.603	67.166

MATERIALES RECUPERADOS PROCEDENTE DE RECOGIDA MUNICIPAL					
	Fracción resto	Recogidas selectivas	TOTAL	Kg. / Hab.año	%
PAPEL-CARTÓN	1.096,3	8.079,1	9.175,4	28,44	7,37%
PLÁSTICOS	1.014,7	2.909,3	3.924,0	12,16	3,15%
BRICK	169,6	514,3	683,9	2,12	0,55%
ACERO	1.417,4	434,0	1.851,4	5,74	1,49%
ALUMINIO	294,2	134,0	428,2	1,33	0,34%
VIDRIO	248,0	6.830,6	7.078,6	21,94	5,68%
PILAS	14,9	0,0	14,9	0,05	0,01%
ACEITE VEGETAL	0,0	3,9	3,9	0,01	0,00%
MADERA					
R.A.E.E.	72,3	36,8	109,0	0,34	0,09%
OTROS	0,0	46,7	46,7	0,14	0,038%
TOTAL	4.327,3	18.988,6	23.316,0	72,28	18,73%

MATERIALES RECUPERADOS	23.316	72,28	18,73%
VALORIZACIÓN (Material y/o energética)	61.635	191,07	49,50%
ELIMINACIÓN EN VERTEDERO	39.563	122,64	31,77%
	124.514	385,99	



En lo relativo a las actividades de saneamiento y abastecimiento en alta a municipios, se utiliza como parámetro de actuaciones realizadas y previstas los m3 de agua tratada o abastecida.

COSTE DE LAS ACTIVIDADES
 Abastecimiento Municipios Consorciados 2024.

A 31 de diciembre de 2024, estos son los sistemas consorciados, el número de municipios abastecidos en cada uno de ellos y su población de derecho:

Sistema de Abastecimiento	Volumen salida ETAPs 2024	Municipios	Población
	(m3)	(Nº)	(hab)
Yalde	1.331.321	16	7.293
Ocón	107.047	4	1.153
Alto Leza	58.308	3	160
Bajo Iregua	6.111.615	12	36.998
Oja- Tirón	3.286.128	31	24.481
TOTAL	10.894.419	66	70.085

A continuación, se mantienen los datos correspondientes al ejercicio 2023 para ver su evolución.

Sistema de Abastecimiento	Volumen salida ETAPs 2023	Municipios	Población
	(m3)	(Nº)	(hab)
Yalde	1.495.756	16	5.976
Ocón	129.744	4	1143
Alto Leza	46.797	3	161
Bajo Iregua	5.579.663	12	36.232
Oja- Tirón	2.929.281	33	19.361
TOTAL	10.181.241	68	62.873

Indicar que, si bien se reseña sólo el número de municipios abastecidos, en algunos casos también se suministra agua a núcleos de población dependientes del municipio y diferentes del núcleo principal. Así, en el caso del abastecimiento del Valle de Ocón, están incluidos los núcleos de Aldealobos, Pipaona y lo Molinos (Ocón); en el caso del abastecimiento del Oja-Tirón, están incluidos Villaseca (Fonzaleche) Castilseco (Galbárruli), Casas Blancas (Cidamón) y Gallinero (Manzanares); en el caso del abastecimiento del Bajo Iregua, está incluido Recajo (Agoncillo) y la urbanización Moncalvillo Green (Sojuela) que además supone el suministro parcial del agua de riego del campo de golf de Sojuela. También se suministra agua a Ecoparque de La Rioja y al complejo de la Comunidad Autónoma situado en La Grajera.

Las tareas de explotación y mantenimiento se realizan mediante contratos de servicios, incluyéndose conjuntamente con los servicios de depuración en las cinco zonas en las que se ha dividido el territorio regional. Estos contratos fueron licitados y adjudicados en agosto del 2022. Las empresas que resultaron adjudicatarias comenzaron la nueva explotación en noviembre y desarrollarán los servicios durante 4 años con la posibilidad de uno más de prórroga.

En el cuadro siguiente se recoge el coste pagado a estas empresas por la explotación y mantenimiento ordinario de los sistemas de abastecimiento en el año 2024:

Año 2024

Sistema	Volumen suministrado (M3)	Gastos de explotación (€)	Coste unitario explotación (cént. de €/m3)	Personal explotación
Yalde	1.274.983	222.763,36	17,47	4
Ocón	112.096	51.486,81	45,93	1
Alto Leza	56.393	50.460,06	89,48	*
Iregua	6.048.132	583.442,19	9,65	6
Oja	3.009.084	402.226,65	13,37	5
TOTAL	10.500.688	1.310.379	12,48	16

Año 2023

Sistema	Volumen suministrado (M3)	Gastos de explotación (€)	Coste unitario explotación (cént. de €/m3)	Personal explotación
Yalde	1.463.805	225.289,87	15,39	4
Ocón	132.150	54.254,15	41,05	1
Alto Leza	44.834	78.384,85	174,83	*
Iregua	5.508.037	588.554,19	10,69	6
Oja	2.744.776	391.462,77	14,26	5
TOTAL	9.893.602	1.337.945,83	13,52	16

(*) Las labores de explotación y mantenimiento del Subsistema Alto Leza se realizan por el personal del Sistema Iregua.

Y el coste de la tarifa aprobada mediante acuerdo de Junta de Gobierno del Consorcio.

TARIFA(€/M³)									
Año	2016	2017	2018	2019	2020	2021	2022	2023	2024
€/m³	0,209	0,185	0,21	0,223	0,241	0,241	0,248	0,272	0,28

En el cuadro adjunto se refleja el volumen suministrado y los ingresos liquidados en cada uno de los sistemas, en el año anterior:

Año 2024:

Sistema	Volumen suministrado (M3)	Ingresos (€)
YALDE	1.486.253	368.590,73
OCÓN	168.572	41.805,81
ALTOLEZA	39.798	9.869,92
IREGUA	5.384.116	1.497.790,10
OJA	2.341.587	790.506,94
TOTAL	9.420.326	2.708.563,50

Y, en el año 2023:

Sistema	Volumen suministrado (M³)	Ingresos (€)
YALDE	1.463.805	398.154,90
OCÓN	132.150	35.944,80
ALTO LEZA	44.834	12.570,00
IREGUA	5.508.037	1.576.507,01
OJA	2.744.776	1.098.794,69
TOTAL	9.893.602	3.121.971,40

Los volúmenes de agua tratada suministrados y facturados a los distintos municipios desde el sistema Yalde en los 5 últimos años han sido los siguientes:

MUNICIPIO	VOLUMEN (M³)				
	2020	2021	2022	2023	2024
ALESÓN	46.389	49.963	39.971	38.513	43.054
ARENZANA DE ABAJO Y TRICIO	142.200	96.950	87.713	87.747	78.042
ARENZANA DE ARRIBA	5.935	7.699	9.853	11.100	12.366
BEZARES	17.750	11.377	13.394	10.310	9.925
CENICERO	360.316	355.558	391.838	396.976	393.148
HORMILLA	22.458	93.327	100.672	131.445	108.371
HORMILLEJA	31.002	40.729	51.566	42.340	30.879
HUÉRCANOS	106.767	110.739	123.593	118.763	121.213
MANJARRÉS	27.799	31.424	37.071	33.472	19.488

MEDRANO	82.994	74.471	100.048	40.227	34.763
SAN ASENSIO	337.238	249.533	218.914	226.389	65.875*
SOTÉS	68.451	79.965	75.349	63.216	72.007
TORREONTALBO	7.447	6.199	7.040	13.644	6.818
URUÑUELA	187.430	180.543	186.752	207.518	237.353
VENTOSA	40.513	33.049	42.479	42.145	41.681
TOTAL (m³)	1.484.689	1.421.526	1.486.253	1.463.805	1.274.983
*Volumen suministrado de enero a mayo del 2024					

Los municipios/núcleos conectados y los volúmenes suministrados en el Sistema Iregua son los que se reflejan en la siguiente tabla:

MUNICIPIO	VOLUMEN (m³)				
	2020	2021	2022	2023	2024
AGONCILLO	98.936	111.738	116.696	120.516	129.383
AGONCILLO Recajo	30.104	27.424	31.191	29.766	37.392
ALBELDA DE IREGUA*			1.618	32.479	
ALBERITE	454.669	493.124	545.371	573.320	629.193
ARRÚBAL	20.484	59.490	51.734	46.580	42.959
CLAVIJO	58.906	61.553	69.819	71.783	58.831
ENTRENA	280.895	247.206	245.177	243.368	188.653
FUENMAYOR	409.468	447.955	493.037	430.137	659.467
LARDERO	1.393.417	1.403.993	1.506.423	1.654.287	2.159.486
MURILLO	353.365	351.854	303.951	297.085	322.579
NAVARRETE	507.832	506.985	595.791	560.209	513.203
RIBAFRECHA	121.126	139.663	175.531	190.956	154.454
SOJUELA (Moncalvillo Green)	165.998	185.917	256.095	188.178	161.437
VILLAMEDIANA	920.441	937.346	886.789	984.674	917.908
Ecoparque de La Rioja	21.986	15.804	19.381	19.590	14.768
La Grajera	51.191	68.552	85.512	65.109	58.419
TOTAL (m³)	4.888.818	5.058.604	5.384.116	5.508.037	6.048.132

Los municipios/núcleos conectados y los volúmenes suministrados desde que el Consorcio gestiona las instalaciones en el Sistema Oja Tirón, se reflejan en la siguiente tabla:

MUNICIPIO	VOLUMEN (m3)				
	2020	2021	2022	2023	2024
BAÑARES	51.695	43.993	45.660	55.652	59.048
BRIÑAS	44.099	50.321	54.566	52.778	39.129
BRIONES	184.686	199.316	187.701	185.954	155.138
CANILLAS	20.016	14.867	16.338	24.326	26.945

CAÑAS	14.386	14.565	12.639	13.045	16.037
CELLORIGO	977	1.223	1.126	3.342	2.079
CIDAMÓN	1.565	2.024	2.387	2.470	1.779
Casas Blancas	1.169	2.798	4.122	3.465	1.199
CIHURI	93.067	115.093	106.022	141.003	85.407
CIRUEÑA	21.042	25.077	57.672	104.414	109.417
CORDOVÍN	24.740	24.383	33.762	38.159	35.873
CORPORALES	5.346	3.973	6.369	7.498	6.505
CUZCURRITA					8.314
FONZALECHE	8.446	11.918	11.300	8.929	9.122
Villaseca	7.709	8.175	11.697	11.234	8.809
GALBARRULI	6.596	7.286	6.543	5.589	4.410
Castilseco	13.592	7.188	3.896	2.671	2.630
GIMILEO	78.644	42.737	51.356	58.166	46.731
GRAÑON	65.714	74.641	87.945	94.942	99.867
HARO	624.148	611.582	609.250	609.013	619.457
HERVIAS			25.006	53.355	42.529
MANZANARES	8.373	6.365	8.323	7.296	11.744
Gallinero	2.612	2.452	1.756	2.130	2.066
OLLAURI	104.764	98.825	105.922	82.324	123.986
RODEZNO	62.904	76.793	83.736	93.829	108.215
SAJAZARRA	47.010	41.989	36.509	31.176	32.078
SAN ASENSIO					132.144
S. MILLÁN DE YÉCORA				8.490	10.317
SAN TORCUATO	18.327	23.218	45.971	42.472	20.637
S. VICENTE DE LA SONSIERRA			10.494	31.920	84.462
SANTO DOMINGO	27.900	125.164	579.783	811.033	891.495
TIRGO					6.131
TREVIANA				17.516	29.967
VILLALOBAR	27.447	33.082	36.244	18.994	27.776
VILLAR DE TORRE	41.345	47.572	48.330	54.940	69.231
VILLAREJO	6.402	5.621	5.684	4.044	4.209
VILLARTA QUINTANA					410
ZARRATÓN			43.478	62.607	73.791

3	1.586.821*	1.597.077*	2.341.587	2.744.776	3.009.084
TOTAL(m)					
* Se suministra parcialmente a los municipios que integran la Mnc. del Glera					

En el año 2021 se retomó el Proyecto de abastecimiento de agua potable a diversos municipios de la Comunidad Autónoma de La Rioja” que fue aprobado definitivamente por Resolución 164/2005 de la Excm. Consejera de Turismo, Medio Ambiente y Política Territorial de 11 de abril de 2005.

Dado el tiempo transcurrido desde la redacción del proyecto sin que haya podido ser ejecutado hacía necesario la revisión y actualización del proyecto. En especial era necesaria la búsqueda de una solución alternativa para la E.T.A.P., la inclusión del ramal a Ausejo, la revisión de la relación de bienes y derechos afectados, afecciones a instalaciones y servicios, planeamientos municipales, dominio público, adecuación normativa, adaptación cartográfica o revisión de precios,... La revisión y adecuación del proyecto fue contratada con la U.T.E. Cidacos, formada por AG&BM Ingeniería S.L. y Estudio de Ingeniería Civil, S.L. El nuevo proyecto contempla la captación en el Río Cidacos, la conexión, de 7 Km con la E.T.A.P. constituida por 3 líneas de 850 m³/h de capacidad unitaria con la construcción de la obra civil de la cuarta línea y la red de conducciones, de 131 Km, para la distribución de agua potable hasta los depósitos de los 1º núcleos incluidos en el sistema y la conexión con el subsistema de abastecimiento del Valle de Ocoi integrada por seis núcleos más. El presupuesto, IVA excluido, asciende a 48.880.579,87 € € y el plazo de ejecución es de 20 meses.

El proyecto ha sido aprobado definitivamente por la Resolución 40/2023, de 18 de enero, de la Consejería de Sostenibilidad, Transición Ecológica y Portavocía del Gobierno, estando previsto que se realicen las expropiaciones y se contrate el proyecto durante 2023.

Durante los años 2023 y 2024 se ha desarrollado el oportuno expediente de expropiación para ocupar los bienes que habrían de ser afectados por las obras, existiendo en el momento actual plena disponibilidad de terrenos para la ejecución de las obras, salvo el ramal de Calahorra que deberá desarrollarse el expediente de expropiación una vez aprobado definitivamente el proyecto.

Una vez obtenida en julio de 2024 la autorización de la CHE para las obras que afectan al dominio público hidráulico, con fecha de 3 de setiembre se aprobó el expediente de contratación de las obras de la fase I. Esta fase incluye la construcción del azud, la E.T.A.P. y las tuberías previstas hasta el nudo principal del sistema ubicado en Quel. En la licitación se incrementó el presupuesto de ejecución material en un 25% para asumir los importantes incrementos de los precios de materiales habidos desde la aprobación del mismo, licitando las obras por un presupuesto base de licitación de 38.204.465,78 €, I.V.A. excluido.

En febrero de 2025 se ha seleccionado como oferta más ventajosa la formulada por dos empresas del Grupo Ortiz en compromiso de UTE (ORTIZ Construcciones y Proyectos SA y ASTEISA Tratamientos de Aguas SA) por un importe de 33.119.451,38 €, IVA excluido, estando previsto iniciar las obras al final de la primavera.

Respecto a otros suministros, los volúmenes suministrados a cada municipio en estos años y en cada uno de los dos subsistemas se reflejan en la tabla adjunta:

MUNICIPIO	VOLUMEN (m ³)				
	2020	2021	2022	2023	2024
CORERA	17.812	28.630	19.657	18.715	20.063
EL REDAL	34.482	29.524	39.021	28.136	20.013
OCÓN- Aldealobos	6.908	6.548	7.811	5.197	4.937
OCÓN- Los Molinos	5.233	9.937	15.752	7.961	5.826
OCÓN- Pipaona	21.897	5.993	7.494	7.913	9.382
GALILEA	69.232	77.330	78.837	64.228	51.875
TOTAL(m³)	155.564	157.962	168.572	132.150	112.096

MUNICIPIO					
	2020	2021	2022	2023	2024
CABEZÓN DE CAMEROS	2.845	3.636	4.676	4.762	7.260
JALÓN DE CAMEROS	4.558	3.914	5.714	7.569	7.460
LAGUNA DE CAMEROS	20.453	26.416	29.408	32.506	41.673
TOTAL (m³)	27.856	33.966	39.798	44.837	56.393

COSTE DE LAS ACTIVIDADES

Saneamiento 2024. Explotación EDARS

Sin perjuicio de las obras que se realizan anualmente en cumplimiento del Convenio con el Gobierno de La Rioja, las instalaciones que han sido objeto de explotación en el ejercicio por el Consorcio han sido las siguientes:

Las 87 instalaciones de depuración que han sido objeto de explotación en el ejercicio por el Consorcio han sido las siguientes:

Zona Rioja Baja - Alhama (12 plantas):

- EDAR de Alfaro
- EDAR de Aldeanueva de Ebro
- EDAR de Rincón de Soto
- EDAR de Cervera de Río Alhama
- EDAR de Aguilar de Río Alhama
- EDAR de Igea
- EDAR de Rincón de Olivedo
- EDAR Cornago
- EDAR Grávalos
- EDAR Valverde
- EDAR Cabretón
- EDAR Ventas del Baño

Zona Rioja Baja – Cidacos (19 depuradoras):

- EDAR Calahorra – Bajo Cidacos
- EDAR Arrúbal
- EDAR Pradejón
- EDAR El Villar de Arnedo
- EDAR Tudelilla
- EDAR Alcanadre
- EDAR Ausejo
- EDAR Galilea-Corera-El Redal
- EDAR Las Ruedas de Ocón
- EDAR Arnedillo
- EDAR Bergasa
- EDAR Enciso
- EDAR Herce
- EDAR Prejano
- EDAR Munilla
- EDAR Murillo
- EDAR Jubera
- EDAR Ventas Blancas
- EDAR Santa Engracia

Zona Rioja Media (17 Depuradoras):

- EDAR de Logroño - Bajo Iregua
- EDAR El Cortijo (Logroño)
- EDAR de Ortigosa de Cameros - Peñaloscintos
- EDAR de El Rasillo
- EDAR de Torrecilla en Cameros
- EDAR de Villoslada en Cameros
- EDAR Nieva de Cameros
- EDAR Lumbreras
- EDAR de Gallinero
- EDAR de Ribafrecha
- EDAR Laguna de Cameros
- EDAR Cabezón de Cameros
- EDAR Jalón de Cameros
- EDAR Torre en Cameros
- EDAR San Román de Cameros
- EDAR Soto en Cameros
- EDAR Panzares

Zona Rioja Alta - Najerilla (25 Depuradoras)

- EDAR de Nájera – Río Yalde
- EDAR de Fuenmayor
- EDAR de Baños de Río Tobía
- EDAR de Badarán - Cordovín
- EDAR de Berceo - Alto Cárdenas
- EDAR de Cenicero
- EDAR Tricio – Arenzana
- EDAR Castroviejo
- EDAR de Anguiano
- EDAR Canales de la Sierra
- EDAR Villavelayo
- EDAR Ventrosa
- EDAR Brieva
- EDAR Viniegra de Abajo
- EDAR Viniegra de Arriba
- EDAR de Hormilla - Río Tuerto
- EDAR Villar de Torre
- EDAR de Matute
- EDAR de Tobía
- EDAR de Sotés-Ventosa-Hornosde Moncalvillo
- EDAR de Pedroso
- EDAR de Cárdenas
- EDAR Daroca
- EDAR Sojuela Moncalvillo Green

– EDAR Camprovín

Zona Rioja Alta - Oja (14 depuradoras):

- EDAR de Haro - Bajo Oja-Tirón
- EDAR de Briones
- EDAR de Cirueña
- EDAR de Ezcaray
- EDAR de Sajazarra
- EDAR de San Asensio
- EDAR de San Vicente de la Sonsierra
- EDAR de Gimileo – Río Zamaca
- EDAR Grañón
- EDAR Santurde – Santurdejo
- EDAR Ábalos
- EDAR Briñas
- EDAR Leiva
- EDAR Tormantos

Se reflejan a continuación los Datos de explotación conjuntos:

Datos de explotación conjuntos:

Variable/ año	2022	2023	2024	Variación 2023/2024
Coste Depuración (€/año)	7.554.172	8.511.760	8.872.767	+ 4,24 %
M³ de agua tratada	48.682.545	48.590.026	53.059.057	+ 9,20 %
Coste unitario (€/m³)	0,155	0,175	0,167	-4,57 %
Kg de DBO ₅ eliminada	8.258.000	8.626.000	8.993.000	+4,25 %
Kg de SS eliminados	7.494.000	8.108.000	8.415.000	+3,79 %
T materia seca de fangos valorizados en agricultura	5.221	4.734	5.090	+7,51%
Habitantes equivalentes tratados	392.148	409.752	426.483	+4,08 %
Coste unitario (€/h-e.año)	19.27	20.77	20.80	+0,14 %

La comparación con años anteriores se recoge en la tabla adjunta:

AÑO	Agua tratada	DBO ₅ Entrada	DBO ₅ eliminada	Eliminaci3n DBO ₅	SS Entrada	SS eliminados	Eliminaci3n SS
	m ³	Ton.	Ton.	%	Ton.	Ton.	%
2011	52.475.930	10.710	9.581	89	9.855	9.464	96
2012	50.237.358	9.426	8.365	89	9.266	8.927	96
2013	59.505.985	9.772	8.472	89	10.155	9.794	96
2014	54.039.000	10.330	9.316	90	10.755	10.403	97
2015	55.349.308	9.073	7.904	87	9.809	9.358	95
2016	55.472.664	8.988	7.812	87	10.809	10.303	95
2017	48.466.133	10.232	9.771	95	10.153	9.544	94
2018	58.921.222	10.396	10.027	96	10.163	9629	95
2019	53.173.350	10.379	10.026	97	10.022	9.510	95
2020	56.913.711	8.627	8.288	96	8.556	7.951	93
2021	54.380.959	9085	8742	96	8.887	8.278	93
2022	48.682.545	8.588	8.258	96	8.043	7.494	93
2023	48.590.026	8.974	8.626	96	8.611	8.108	94
2024	53.059.057	9.340	8.993	96	8.415	7.888	94

* La totalidad de datos del presente Anexo se han extractado del Informe de gesti3n del a1o 2024 que ser3 aprobado junto con la aprobaci3n de la Cuenta General por la Asamblea del Consorcio, y al que en todo caso nos remitimos. Igualmente, a los informes y estudios econ3micos de las tarifas aprobadas y de los costes de los servicios elaborados por los servicios t3cnicos del Consorcio de las diferentes 3reas.

Cuenta General del Ejercicio 2024

3 - BASES DE PRESENTACIÓN DE LAS CUENTAS

3 - BASES DE PRESENTACION DE LAS CUENTAS

3. BASES DE PRESENTACIÓN DE LAS CUENTAS

3.1. Imagen Fiel:

Las cuentas anuales adjuntas se presentan de acuerdo con los principios y criterios contables previstos en la Orden HAP/1781/2013, de 20 de septiembre, por la que se aprueba la Instrucción del modelo normal de contabilidad local, de forma que expresen, en todos los aspectos significativos, la imagen fiel del patrimonio, la situación financiera y los resultados de la Entidad.

Los requisitos esenciales que han de cumplir los estados contables periódicos son los siguientes: Claridad Relevancia, Fiabilidad y Comparabilidad. En aquellos casos excepcionales en los que la aplicación de un principio contable sea incompatible con la imagen fiel que deben mostrar las cuentas anuales, se considerará improcedente dicha aplicación. Todo lo cual se mencionará en la Memoria, explicando su motivación, indicando su influencia sobre el patrimonio, la situación financiera, la ejecución del Presupuesto y los resultados de la entidad.

Principios, criterios contables aplicados e información complementaria necesaria para alcanzar el objetivo de imagen fiel y ubicación de esta en la memoria. Cuando la aplicación de los principios contables establecido en esta norma no sea suficiente para que las cuentas anuales expresen la imagen fiel mencionada, deberá suministrarse en la Memoria las explicaciones necesarias sobre los principios contables adicionales aplicados.

La contabilidad de la entidad se desarrollará aplicando obligatoriamente los principios contables que se indican a continuación:

Principio de gestión continuada. Se presumirá, salvo prueba en contrario, que continúa la actividad por tiempo indefinido. Por tanto, la aplicación de los presentes principios no irá encaminada a determinar el valor liquidativo del patrimonio.

Principio de devengo. Las transacciones y otros hechos económicos deberán reconocerse en función de la corriente real de bienes y servicios que los mismos representan, y no en el momento en que se produzca la corriente monetaria o financiera derivada de aquellos. Los elementos reconocidos de acuerdo con este principio son activos, pasivos, patrimonio neto, ingresos y gastos.

Si no puede identificarse claramente la corriente real de bienes y servicios se reconocerán los gastos o los ingresos, o el elemento que corresponda, cuando se produzcan las variaciones de activos o pasivos que le afecten.

Principio de uniformidad. Adoptado un criterio contable dentro de las alternativas permitidas, debe mantenerse en el tiempo y aplicarse a todos los elementos patrimoniales que tengan las mismas características en tanto no se alteren los supuestos que motivaron su elección.

Si procede la alteración justificada de los criterios utilizados, dicha circunstancia se hará constar en la memoria, indicando la incidencia cuantitativa y cualitativa de la variación sobre las cuentas anuales.

Principio de prudencia. Se deberá mantener cierto grado de precaución en los juicios de los que se derivan estimaciones bajo condiciones de incertidumbre, de tal manera que los activos o los ingresos no se sobrevaloren, y que las obligaciones o los gastos no se infravaloren. Pero, además, el ejercicio de la prudencia no debe suponer la minusvaloración de activos o ingresos ni la sobrevaloración de obligaciones o gastos, realizados de forma intencionada, ya que ello privaría de neutralidad la información, suponiendo un menoscabo a su fiabilidad.

Principio de no compensación. En ningún caso deben compensarse las partidas del activo y del pasivo del Balance, ni las de gastos e ingresos que integran la Cuenta del resultado económico-patrimonial o el estado de cambios en el patrimonio neto, y se valoraran separadamente los elementos integrantes de las cuentas anuales, salvo aquellos casos en que de forma excepcional así se regule.

Principio de importancia relativa. La aplicación de los principios y criterios contables, deberá estar presidida por la consideración de la importancia en términos relativos que los mismos y sus efectos pudieran presentar. Por consiguiente, podrá ser admisible la no aplicación estricta de algunos de ellos, siempre y cuando la importancia relativa en términos cuantitativos o cualitativos de la variación constatada sea escasamente significativa y no altere, por tanto, la imagen fiel de la situación patrimonial y de los resultados del sujeto económico. Las partidas o importes cuya importancia relativa sea escasamente significativa podrán aparecer agrupados con otros de similar naturaleza o función. La aplicación de este principio no podrá implicar en caso alguno la trasgresión de normas legales.

En los casos de conflicto entre los anteriores principios contables deberá prevalecer el que mejor conduzca a que las cuentas anuales expresen la imagen fiel del patrimonio, de la situación financiera y del resultado económico patrimonial de la entidad.

También se aplicaran los principios contables de carácter presupuestario recogidos en la normativa presupuestaria aplicable, y en especial los siguientes:

Principio de imputación presupuestaria. La imputación de las operaciones que deban aplicarse a los Presupuestos de gastos e ingresos debe efectuarse de acuerdo con los siguientes criterios:

- Los gastos e ingresos presupuestarios se imputarán de acuerdo con su naturaleza económica y, en el caso de los gastos, además, de acuerdo con la finalidad que con ellos se pretende conseguir. Los gastos e ingresos presupuestarios se clasificarán, en su caso, atendiendo al órgano encargado de su gestión.
- Las obligaciones presupuestarias derivadas de adquisiciones, obras, servicios, prestaciones o gasto en general se imputarán al Presupuesto del ejercicio en que éstos se realicen y con cargo a los respectivos créditos; los derechos se imputarán al Presupuesto del ejercicio en que se reconozcan o liquiden.

Principio de desafectación. Con carácter general, los ingresos de carácter presupuestario se destinan a financiar la totalidad de los gastos de dicha naturaleza, sin que exista relación directa entre unos y otros. En el supuesto de que determinados gastos presupuestarios se financien con ingresos presupuestarios específicos a ellos afectados el sistema contable debe reflejar esta circunstancia y permitir su seguimiento.

3.2. Comparación de la información

De acuerdo con la disposición transitoria segunda de la Orden HAP/1781/2013, de 20 de septiembre, por la que se aprueba la Instrucción del modelo normal de contabilidad local, la presente Cuenta General se presenta información comparativa respecto al ejercicio o ejercicios anteriores.

3.3. Razones e incidencia en las cuentas anuales de los cambios en criterios de contabilización y corrección de errores

Se ha continuado aplicando los criterios de contabilización de ejercicios anteriores, asumiendo los ajustes propuestos por la empresa Auditora externa.

3.4. Información sobre cambios en estimaciones contables cuando sean significativos.

No se han producido cambios en las estimaciones contables que puedan considerarse significativas.

3.5. Aspectos críticos de la valoración y estimación de la incertidumbre y juicios relevantes en la aplicación de políticas contables.

El Consorcio ha elaborado las cuentas anuales de ejercicio 2024 bajo el principio de gestión continuada.

Cuenta General del Ejercicio 2024

4 - NORMAS DE RECONOCIMIENTO Y VALORACIÓN

4 - NORMAS DE RECONOCIMIENTO Y VALORACION

4. Normas de registro y valoración

4.1. Inmovilizado intangible.

El inmovilizado intangible se valora inicialmente por su coste, ya sea éste el precio de adquisición o el coste de producción. El coste del inmovilizado intangible adquirido mediante combinaciones de negocios es su valor razonable en la fecha de adquisición.

Después del reconocimiento inicial, el inmovilizado intangible se valora por su coste, menos la amortización acumulada y, en su caso, el importe acumulado de las correcciones por deterioro registradas.

Los activos intangibles son activos de vida útil definida y, por lo tanto, se amortizan sistemáticamente en función de la vida útil estimada de los mismos y de su valor residual. Los métodos y periodos de amortización aplicados son revisados en cada cierre de ejercicio y, si procede, ajustados de forma prospectiva. Al menos al cierre del ejercicio, se evalúa la existencia de indicios de deterioro, en cuyo caso se estiman los importes recuperables, efectuándose las correcciones valorativas que procedan, tal y como se establece en el apartado h de este epígrafe.

La amortización de los elementos del inmovilizado intangibles de forma lineal durante su vida útil estimada en 4 años.

Cuando la vida útil de estos activos no pueda estimarse de manera fiable se amortizarán en un plazo de diez años, sin perjuicio de los plazos establecidos en las normas particulares sobre el inmovilizado intangible.

El Consorcio incluye en el coste del inmovilizado intangible que necesita un periodo de tiempo superior a un año para estar en condiciones de uso, explotación o venta, los gastos financieros relacionados con la financiación específica o genérica, directamente atribuible a la adquisición, construcción o producción.

a) Investigación y desarrollo

Los gastos en investigación se activan desde el momento en que se cumplen las siguientes condiciones (si se optan por activarlos):

1. Estar específicamente individualizados por proyectos y su coste claramente establecido para que pueda ser distribuido en el tiempo. Se puede establecer una relación estricta entre “proyecto” de investigación y objetivos perseguidos y obtenidos. La apreciación de este requisito se realiza genéricamente para cada conjunto de actividades interrelacionadas por la existencia de un objetivo común.
2. Los gastos de desarrollo del ejercicio se activan desde el momento en que se cumplen todas las siguientes condiciones:
3. Existencia de un proyecto específico e individualizado que permita valorar de forma fiable el desembolso atribuible a la realización del proyecto.
4. La asignación, imputación y distribución temporal de los costes de cada proyecto están claramente establecidas.
5. En todo momento existen motivos fundados de éxito técnico en la realización del proyecto, tanto para el caso en que la intención sea la de la explotación directa, como para el de la venta a un tercero del resultado del proyecto una vez concluido, si existe mercado.
6. La rentabilidad económico-comercial del proyecto está razonablemente asegurada.
7. La financiación de los distintos proyectos está razonablemente asegurada para completar la realización de los mismos. Además de estar asegurada la disponibilidad de los adecuados recursos técnicos o de otro tipo para completar el proyecto y para utilizar o vender el activo intangible.
8. Existe una intención de completar el activo intangible en cuestión, para usarlo o venderlo.

El cumplimiento de todas las condiciones anteriores se verifica durante todos los ejercicios en los que se realiza el proyecto, siendo el importe a activar el que se produce a partir del momento en que se cumplen dichas condiciones.

En ningún caso se activan los desembolsos reconocidos inicialmente como gastos del ejercicio y que posteriormente han cumplido las condiciones mencionadas para su activación.

Los proyectos de investigación y desarrollo que se encargan a otras empresas o instituciones se valoran por su precio de adquisición.

Los proyectos que se realizan con medios propios del Consorcio se valoran por su coste de producción, que comprenden todos los costes directamente atribuibles y que son necesarios para crear, producir y preparar el activo para que pueda operar de la forma prevista.

La imputación a resultados de los gastos activados se realiza conforme a los siguientes criterios:

- a) Los gastos de investigación que figuran en el activo se amortizan, desde el momento en que se activan, durante su vida útil, en un plazo máximo de cinco años, salvo que existan dudas razonables sobre el éxito técnico o la rentabilidad económico-comercial del proyecto, en cuyo caso se imputan directamente a pérdidas del ejercicio.
- b) Los gastos de desarrollo que figuran en el activo se amortizan como mucho en cinco años, comenzando la amortización a partir de la fecha de terminación del proyecto.

b) Concesiones

Los costes incurridos para obtener la concesión se amortizan linealmente en el periodo de concesión. Si se dieran las circunstancias de incumplimiento de condiciones que hicieran perder los derechos derivados de esta concesión, el valor contabilizado para la misma se sanearía en su totalidad al objeto de anular su valor neto contable.

c) Patentes, licencias, marcas y similares

La propiedad industrial se valora por los costes incurridos para la obtención de la propiedad o el derecho a uso o a la concesión del uso de las distintas manifestaciones de la misma, siempre que, por las condiciones económicas que se deriven del contrato deban inventariarse. Se incluyen, entre otras, las patentes de invención, los certificados de protección de modelos de utilidad, el diseño industrial y las patentes de introducción.

Los derechos de la propiedad industrial se valoran por el precio de adquisición o coste de producción. Se contabilizan en este concepto el valor en libros de los gastos de desarrollo activados en el momento en que se obtenga la correspondiente patente o similar, incluido el coste de registro y formalización de la propiedad industrial, siempre que se cumplan las condiciones legales necesarias para su inscripción en el correspondiente registro, y sin perjuicio de los importes que también pudieran contabilizarse por razón de adquisición a terceros de los derechos correspondientes. Los gastos de investigación siguen su ritmo de amortización y no se incorporan al valor contable de la propiedad industrial.

Las patentes se pueden utilizar durante un periodo de 10 años, por lo que se amortizan linealmente en dicho periodo.

Las licencias, dependerán del tipo de licencia. Este periodo inicial se puede renovar a la elección de el Consorcio sin ningún tipo de coste, siempre que se cumplan las condiciones de la licencia, por lo que se estima que tienen una vida útil de 10 años.

d) Propiedad Industrial

La propiedad industrial se valora por los costes incurridos para la obtención de la propiedad o el derecho a uso o a la concesión del uso de las distintas manifestaciones de la misma, siempre que, por las condiciones económicas que se derivan del contrato deben inventariarse por la empresa adquirente. Se incluyen, entre otras, las patentes de invención, los certificados de protección de modelos de utilidad, el diseño industrial y las patentes de producción.

Los derechos de la propiedad industrial se valoran por el precio de adquisición o coste de producción, incluyendo el valor en libros de los gastos de desarrollo activados en el momento en que se obtiene la correspondiente patente o similar, incluido el coste de registro y formalización de la propiedad industrial.

Son objeto de amortización y corrección valorativa por deterioro.

e) Fondo de Comercio

No procede

f) Aplicaciones informáticas

Se valoran al precio de adquisición o coste de producción, incluyéndose en este epígrafe los gastos de desarrollo de las páginas web (siempre que esté prevista su utilización durante varios años). La vida útil de estos elementos se estima en 3 años

Los gastos del personal propio que ha trabajado en el desarrollo de las aplicaciones informáticas se incluyen como mayor coste de las mismas, con abono al epígrafe “Trabajos realizados por la empresa para su activo” de la cuenta de pérdidas y ganancias.

Las reparaciones que no representan una ampliación de la vida útil y los costes de mantenimiento son cargados en la cuenta de pérdidas y ganancias en el ejercicio en que se producen.

g) Derechos de traspaso

No procede.

h) Deterioro de valor de inmovilizado intangible

Al cierre del ejercicio o siempre que existan indicios de pérdidas de valor, el Consorcio revisa los importe en libros de sus activos intangibles para determinar si existen indicios de que dichos activos hayan sufrido una pérdida por deterioro de valor. Si existe cualquier indicio, el importe recuperable del activo se calcula con el objeto de determinar el alcance de la pérdida por deterioro de valor (si la hubiera). En caso de que el activo no genere flujos de efectivo por sí mismo que sean independientes de otros activos, el Consorcio calculará el importe recuperable de la unidad generadora de efectivo a la que pertenece el activo.

El importe recuperable es el valor superior entre el valor razonable menos el coste de venta y el valor en uso.

Para estimar el valor en uso, el Consorcio prepara las previsiones de flujos de caja futuros antes de impuesto a partir de los presupuestos más recientes aprobados por la Asamblea del Consorcio. Estos presupuestos incorporan las mejores estimaciones disponibles de ingresos y gastos de las unidades generadoras de efectivo utilizando la experiencia del pasado y las expectativas futuras. Estas previsiones cubren los próximos 4 años estimándose los flujos para los años futuros aplicando tasas de crecimiento razonables que, en ningún caso son crecientes ni superan las tasas de crecimiento de los años anteriores.

Al evaluar el valor de uso, los futuros flujos de efectivos estimados se descuentan a su valor actual utilizando un tipo de interés de mercado sin riesgo, ajustados por los riesgos específicos del activo que no se han tenido en cuenta al estimar los futuros flujos de efectivo.

En el ejercicio 2024 el Consorcio no ha registrado pérdidas por deterioro del inmovilizado intangible.

i) Propiedad intelectual

La propiedad intelectual está integrada por derechos de carácter personal y patrimonial, que atribuyen a autor la plena disposición y el derecho exclusivo a la explotación de la obra, sin más limitaciones que la establecidas en la Ley. Son objeto de propiedad intelectual todas las creaciones originales literarias, artísticas o científicas expresadas por cualquier medio o soporte, tangible o intangible, actualmente conocido o que se invente en el futuro. El título de una obra, cuando sea original, queda protegido como parte de ella.

Corresponden al autor de la propiedad intelectual dos clases de derechos: el derecho moral, de carácter irrenunciable e inalienable y, el derecho de explotación de su obra, que abarca los derechos, entre otros, de reproducción y distribución.

Para los elementos de la propiedad intelectual, con carácter general, se utilizarán los mismos principios y criterios de valoración indicados para la propiedad industrial, utilizando para su contabilización una partida específica.

j) Contratos de franquicia
No procede.

4.2. Inmovilizado material.

Se valora a su precio de adquisición o a su coste de producción que incluye, además del importe facturado después de deducir cualquier descuento o rebaja en el precio, todos los gastos adicionales y directamente relacionados que se produzcan hasta su puesta en funcionamiento, como los gastos de explanación y derribo, transporte, seguros, instalación, montaje y otros similares. El Consorcio incluye, en su caso, en el coste del inmovilizado material que necesita un periodo de tiempo superior a un año para estar en condiciones de uso, explotación o venta, los gastos financieros relacionados con la financiación específica o genérica, directamente atribuible a la adquisición, construcción o producción. Forma parte, también, del valor del inmovilizado material, la estimación inicial del valor actual de las obligaciones asumidas derivadas del desmantelamiento o retiro y otras asociadas al activo, tales como costes de rehabilitación, cuando estas obligaciones dan lugar al registro de provisiones. Así como la mejor estimación del valor actual del importe contingente, no obstante, los pagos contingentes que dependan de magnitudes relacionadas con el desarrollo de la actividad se contabilizan como un gasto en la cuenta de pérdidas y ganancias a medida en que se incurran.

Hasta la fecha, no se ha considerado aplicable la activación de grandes reparaciones y costes de retiro y rehabilitación.

Los gastos realizados durante el ejercicio con motivo de las obras y trabajos efectuados por el Consorcio se cargarán en las cuentas de gastos que correspondan. Los costes de ampliación o mejora que dan lugar a un aumento de la capacidad productiva o a un alargamiento de la vida útil de los bienes, son incorporados a activo como mayor valor del mismo. Las cuentas del inmovilizado material en curso se cargan por el importe de dichos gastos, con abono a la partida de ingresos que recoge los trabajos realizados por el Consorcio para sí misma.

Los costes relacionados con grandes reparaciones de los elementos del inmovilizado material se reconocen como sustitución en el momento en que se incurren y se amortizan durante el periodo que medie hasta la siguiente reparación, dando de baja cualquier importe asociado a la reparación que pudiera permanecer en el valor contable del citado inmovilizado

La amortización de los elementos del inmovilizado material se realiza, desde el momento en el que están disponibles para su puesta en funcionamiento, de forma lineal durante su vida útil estimada estimando un valor residual nulo, en función de los siguientes años de vida útil:

TIPO DE BIEN	Nº FICHA	DESCRIPCIÓN	AÑO	COSTE	VIDA ÚTIL
Edificios					50
EDAR					20
Colectores					34
Instalaciones residuos					24
Maquinaria y utillaje					8.33
Mobiliario					10
EPIS					4
Vehículos					10

El Consorcio evalúa al menos al cierre de cada ejercicio si existen indicios de pérdidas por deterioro de valor de su inmovilizado material, que reduzcan el valor recuperable de dichos activos a un importe inferior al de su valor en libros. Si existe cualquier indicio, se estima el valor recuperable del activo con el objeto de

determinar el alcance de la eventual pérdida por deterioro de valor. En caso de que el activo no genere flujos de efectivo que sean independientes de otros activos o grupos de activos, el Consorcio calcula el valor recuperable de la unidad generadora de efectivo (UGE) a la que pertenece el activo.

El valor recuperable de los activos es el mayor entre su valor razonable menos los costes de venta y su valor en uso. La determinación del valor en uso se realiza en función de los flujos de efectivo futuros esperados que se derivarán de la utilización del activo, las expectativas sobre posibles variaciones en el importe o distribución temporal de los flujos, el valor temporal del dinero, el precio a satisfacer por soportar la incertidumbre relacionada con el activo y otros factores que los partícipes del mercado considerarían en la valoración de los flujos de efectivo futuros relacionados con el activo.

En el caso de que el importe recuperable estimado sea inferior al valor neto en libros del activo, se registra la correspondiente pérdida por deterioro con cargo a la cuenta de pérdidas y ganancias, reduciendo el valor en libros del activo a su importe recuperable.

Una vez reconocida la corrección valorativa por deterioro o su reversión, se ajustan las amortizaciones de los ejercicios siguientes considerando el nuevo valor contable.

No obstante lo anterior, si de las circunstancias específicas de los activos se pone de manifiesto una pérdida de carácter irreversible, ésta se reconoce directamente en pérdidas procedentes del inmovilizado de la cuenta de pérdidas y ganancias.

En el ejercicio 2024 el Consorcio no ha registrado pérdidas por deterioro de los inmovilizados materiales.

4.3. Inversiones Inmobiliarias.

El Consorcio clasifica como inversiones inmobiliarias aquellos activos no corrientes que sean inmuebles y que posee para obtener rentas, plusvalías o ambas, en lugar de para su uso en la producción o suministros de bienes o servicios, o bien para fines administrativos, o su venta en el curso ordinario de las operaciones. Así como aquellos terrenos y edificios cuyos usos futuros no estén determinados en el momento de su incorporación al patrimonio de el Consorcio. No se han producido en el ejercicio 2024.

4.4. Arrendamientos.

Los activos arrendados a terceros bajo contratos de arrendamiento financiero se presentan de acuerdo con la naturaleza de los mismos, resultando de aplicación los principios contables que se desarrollan en los apartados de inmovilizado material e intangible. Los ingresos procedentes de los arrendamientos operativos netos de los incentivos concedidos, se reconocen como ingresos de forma lineal a lo largo del plazo de arrendamiento, salvo que resulte más representativa otra base sistemática de reparto por reflejar más adecuadamente el patrón temporal de consumo de los beneficios derivados del uso del activo arrendado.

La normativa vigente establece que el coste de los bienes arrendados se contabilizará en el balance de situación según la naturaleza del bien objeto del contrato y, simultáneamente, un pasivo por el mismo importe. Este importe será el menor entre el valor razonable del bien arrendado y el valor actual al inicio de arrendamiento de las cantidades mínimas acordadas, incluida la opción de compra, cuando no existan dudas razonables sobre su ejercicio. No se incluirán en su cálculo las cuotas de carácter contingente, el coste de los servicios y los impuestos repercutibles por el arrendador.

Los activos registrados por este tipo de operaciones se amortizan con criterios similares a los aplicados al conjunto de los activos materiales, atendiendo a su naturaleza.

Los contratos de arrendamiento financiero han sido incorporados directamente como activo de el Consorcio y se hace figurar en el pasivo la deuda existente con el acreedor. Los intereses se incorporan directamente como gastos a medida que se van liquidando las cuotas correspondientes.

No se han producido en el ejercicio 2024, tampoco existen inmovilizados arrendados a el Consorcio.

4.5. Permutas.

No se han producido en 2024.

4.6. Instrumentos financieros.

El Consorcio tiene registrados en el capítulo de instrumentos financieros, aquellos contratos que dan lugar a un activo financiero en una empresa y, simultáneamente, a un pasivo financiero o a un instrumento de patrimonio en otra empresa. Por tanto, la presente norma resulta de aplicación a los siguientes instrumentos financieros:

a) Activos financieros:

- Efectivo y otros activos líquidos equivalentes.
- Créditos por operaciones comerciales: clientes y deudores varios;
- Créditos a terceros: tales como los préstamos y créditos financieros concedidos, incluidos los surgidos de la venta de activos no corrientes;
- Valores representativos de deuda de otras empresas adquiridos: tales como las obligaciones, bono y pagarés;
- Instrumentos de patrimonio de otras empresas adquiridos: acciones, participaciones en instituciones de inversión colectiva y otros instrumentos de patrimonio;
- Derivados con valoración favorable para el Consorcio: entre ellos, futuros, opciones, permuta financieras y compraventa de moneda extranjera a plazo, y
- Otros activos financieros: tales como depósitos en entidades de crédito, anticipos y créditos a personal, fianzas y depósitos constituidos, dividendos a cobrar y desembolsos exigidos sobre instrumentos de patrimonio propio.

b) Pasivos financieros:

- Débitos por operaciones comerciales: proveedores y acreedores varios;
- Deudas con entidades de crédito;
- Obligaciones y otros valores negociables emitidos: tales como bonos y pagarés;
- Derivados con valoración desfavorable para el Consorcio: entre ellos, futuros, opciones, permuta financieras y compraventa de moneda extranjera a plazo;
- Deudas con características especiales, y
- Otros pasivos financieros: deudas con terceros, tales como los préstamos y créditos financieros recibidos de personas o empresas que no sean entidades de crédito incluidos los surgidos en la compra de activos no corrientes, fianzas y depósitos recibidos y desembolsos exigidos por terceros sobre participaciones.

c) Instrumentos de patrimonio propio: todos los instrumentos financieros que se incluyen dentro de los fondos propios, tal como las acciones ordinarias emitidas.

4.6.1. Inversiones financieras a largo y corto plazo

Préstamos y cuentas por cobrar: se registran a su coste amortizado, correspondiendo al efectivo entregado menos las devoluciones del principal efectuadas, más los intereses devengados no cobrados en el caso de los préstamos, y al valor actual de la contraprestación realizada en el caso de las cuentas por cobrar. El Consorcio registra los correspondientes deterioros por la diferencia existente entre el importe a recuperar de las cuentas por cobrar y el valor en libros por el que se encuentran registradas.

Inversiones mantenidas hasta su vencimiento: aquellos valores representativos de deuda, con una fecha de vencimiento fijada, cobros de cuantía determinada o determinable, que se negocien en un mercado activo y que el Consorcio tiene intención y capacidad de conservar hasta su vencimiento. Se contabilizan a su coste amortizado.

Activos financieros registrados a valor razonable con cambios en resultados

El Consorcio clasifica los activos y pasivos financieros a valor razonable con cambios en la cuenta de pérdidas y ganancias en el momento de su reconocimiento inicial sólo si:

- con ello se elimina o reduce significativamente la no correlación contable entre activos y pasivos financieros o

- el rendimiento de un grupo de activos financieros, pasivos financieros o de ambos, se gestiona y evalúa según el criterio de valor razonable, de acuerdo con la estrategia documentada de inversión o de gestión del riesgo de el Consorcio.

También se clasifican en esta categoría los activos y pasivos financieros con derivados implícitos, que son tratados como instrumentos financieros híbridos, bien porque han sido designados como tales por el Consorcio o debido a que no se puede valorar el componente del derivado con fiabilidad en la fecha adquisición o en una fecha posterior. Los activos y pasivos financieros a valor razonable con cambios en la cuenta de pérdidas y ganancias se valoran siguiendo los criterios establecidos para los activos y pasivos financieros mantenidos para negociar.

El Consorcio no reclasifica ningún activo o pasivo financiero de o a esta categoría mientras esté reconocido en el balance de situación, salvo cuando proceda calificar el activo como inversión en empresas del grupo, asociadas o multigrupo.

Las inversiones en empresas del grupo, multigrupo y asociadas.

Inversiones disponibles para la venta: son el resto de inversiones que no entran dentro de las cuatro categorías anteriores, viniendo a corresponder casi a su totalidad a las inversiones financieras en capital, con una inversión inferior al 20%. Estas inversiones figuran en el balance de situación adjunto por su valor razonable cuando es posible determinarlo de forma fiable. En el caso de participaciones en sociedades no cotizadas, normalmente el valor de mercado no es posible determinarlo de manera fiable por lo que, cuando se da esta circunstancia, se valoran por su coste de adquisición o por un importe inferior si existe evidencia de su deterioro.

Intereses y dividendos recibidos de activos financieros-

Los intereses y dividendos de activos financieros devengados con posterioridad al momento de la adquisición se reconocen como ingresos en la cuenta de pérdidas y ganancias. Los intereses se reconocen por el método del tipo de interés efectivo y los ingresos por dividendos procedentes de inversiones en instrumentos de patrimonio se reconocen cuando han surgido los derechos para el Consorcio a su percepción.

En la valoración inicial de los activos financieros se registran de forma independiente, atendiendo a su vencimiento, el importe de los intereses explícitos devengados y no vencidos en dicho momento, así como el importe de los dividendos acordados por el órgano competente en el momento de la adquisición.

Baja de activos financieros-

El Consorcio da de baja los activos financieros cuando expiran o se han cedido los derechos sobre los flujos de efectivo del correspondiente activo financiero y se han transferido sustancialmente los riesgos y beneficios inherentes a su propiedad. En el caso concreto de cuentas a cobrar se entiende que este hecho se produce en general si se han transmitido los riesgos de insolvencia y mora.

Cuando el activo financiero se da de baja la diferencia entre la contraprestación recibida neta de los costes de transacción atribuibles y el valor en libros del activo, más cualquier importe acumulado que se haya reconocido directamente en el patrimonio neto, determina la ganancia o pérdida surgida al dar de baja dicho activo, que forma parte del resultado del ejercicio en que ésta se produce.

Por el contrario, el Consorcio no da de baja los activos financieros, y reconoce un pasivo financiero por un importe igual a la contraprestación recibida, en las cesiones de activos financieros en las que se retenga sustancialmente los riesgos y beneficios inherentes a su propiedad.

4.6.2. Efectivo y otros medios líquidos equivalentes

Bajo este epígrafe del balance de situación adjunto se registra el efectivo en caja y bancos, depósitos a la vista y otras inversiones a corto plazo con vencimiento inferior a tres meses de alta liquidez que son rápidamente realizables en caja y que no tienen riesgo de cambios en su valor.

4.6.3. Pasivos financieros

Los préstamos, obligaciones y similares se registran inicialmente por el importe recibido, neto de costes incurridos en la transacción. Los gastos financieros, incluidas las primas pagaderas en la liquidación o el reembolso y los costes de transacción, se contabilizan en la cuenta de pérdidas y ganancias según el criterio del devengo utilizando el método del interés efectivo. El importe devengado y no liquidado se añade al importe en libros del instrumento en la medida en que no se liquidan en el período en que se producen.

Las cuentas a pagar se registran inicialmente a su coste de mercado y posteriormente son valoradas al coste amortizado utilizando el método de la tasa de interés efectivo.

Fianzas entregadas

Los depósitos o fianzas constituidas en garantía de determinadas obligaciones se valoran por el importe efectivamente satisfecho, que no difiere significativamente de su valor razonable.

Valor razonable

El valor razonable es el importe por el que puede ser intercambiado un activo o liquidado un pasivo, entre partes interesadas y debidamente informadas, que realicen una transacción en condiciones de independencia mutua.

Con carácter general, en la valoración de instrumentos financieros valorados a valor razonable, el Consorcio calcula éste por referencia a un valor fiable de mercado, constituyendo el precio cotizado en un mercado activo la mejor referencia de dicho valor razonable. Para aquellos instrumentos respecto de los cuales no exista un mercado activo, el valor razonable se obtiene, en su caso, mediante la aplicación de modelos y técnicas de valoración.

Se asume que el valor en libros de los créditos y débitos por operaciones comerciales se aproxima a su valor razonable.

4.6.4. Instrumentos financieros derivados y contabilización de coberturas

El Consorcio está expuesta a las fluctuaciones que se produzcan en los tipos de cambio de los diferentes países donde opera. Con objeto de mitigar este riesgo, se sigue la práctica de formalizar, sobre la base de sus previsiones y presupuestos, contratos de cobertura de riesgo en la variación del tipo de cambio cuando las perspectivas de evolución del mercado así lo aconsejan.

Del mismo modo, mantiene una exposición al tipo de cambio por las variaciones potenciales que se puedan producir en las diferentes divisas en que mantiene la deuda con entidades financieras, por lo que realiza coberturas de este tipo de operaciones cuando las perspectivas de evolución del mercado así lo aconsejan.

Por otro lado, se encuentra expuesta a las variaciones en las curvas de tipo de interés al mantener toda su deuda con entidades financieras a interés variable. En este sentido el Consorcio formaliza contratos de cobertura de riesgo de tipos de interés, básicamente a través de contratos con estructuras que aseguran tipo de interés máximos.

Al cierre del ejercicio se han valorado los contratos en vigor comparando, para cada contrato individualmente considerado, el precio pactado con la cotización de cada divisa y, en su caso, con el tipo de interés de referencia a la fecha de cierre, reconociéndose los cambios de valor de los mismos en la cuenta de resultados.

4.7. Ingresos y gastos.

Los ingresos y gastos se imputan en función del criterio del devengo con independencia del momento en que se produce la corriente monetaria o financiera derivada de ellos.

No obstante, el Consorcio únicamente contabiliza los beneficios realizados a la fecha de cierre del ejercicio en tanto que los riesgos y las pérdidas previsibles, aun siendo eventuales, se contabilizan tan pronto son conocidos.

Los ingresos por la venta de bienes o servicios se reconocen por el valor razonable de la contrapartida recibida o a recibir derivada de los mismos. Los descuentos por pronto pago, por volumen u otro tipo de descuentos, así como los intereses incorporados al nominal de los créditos, se registran como una minoración de los mismos. No obstante el Consorcio incluye los intereses incorporados a los créditos comerciales con vencimiento no superior a un año que no tienen un tipo de interés contractual, cuando el efecto de no actualizar los flujos de efectivo no es significativo.

Los descuentos concedidos a clientes se reconocen en el momento en que es probable que se van a cumplir las condiciones que determinan su concesión como una reducción de los ingresos por ventas.

Los anticipos a cuenta de ventas futuras figuran valorados por el valor recibido.

4.8. Provisiones y contingencias.

Las obligaciones existentes a la fecha del balance de situación surgidas como consecuencia de sucesos

pasados de los que pueden derivarse perjuicios patrimoniales para el Consorcio cuyo importe y momento de cancelación son indeterminados se registran en el balance de situación como provisiones por el valor actual del importe más probable que se estima que el Consorcio tendrá que desembolsar para cancelar la obligación. La compensación a recibir de un tercero en el momento de liquidar la obligación no supone una minoración del importe de la deuda, sin perjuicio del reconocimiento en el activo de el Consorcio del correspondiente derecho de cobro, siempre que no existan dudas de que dicho reembolso será percibido, registrándose dicho activo por un importe no superior de la obligación registrada contablemente.
(Descripción general del método de estimación y cálculo de cada uno de los riesgos).

4.9. Elementos patrimoniales de naturaleza medioambiental.

En principio el Consorcio no tiene responsabilidades, gastos, activos, ni provisiones y contingencias de naturaleza medioambiental que pudieran ser significativos en relación con el patrimonio, la situación financiera y los resultados del mismo.

4.10. Criterios empleados para el registro y valoración de los gastos de personal.

Para el caso de las retribuciones por prestación definida las contribuciones a realizar dan lugar a un pasivo por retribuciones a largo plazo al personal cuando, al cierre del ejercicio, figuren contribuciones devengada no satisfechas.

El importe que se reconoce como provisión por retribuciones al personal a largo plazo es la diferencia entre el valor actual de las retribuciones comprometidas y el valor razonable de los eventuales activos afectos a los compromisos con los que se liquidarán las obligaciones.

Excepto en el caso de causa justificada, las entidades vienen obligadas a indemnizar a sus empleados cuando cesan en sus servicios.

Ante la ausencia de cualquier necesidad previsible de terminación anormal del empleo y dado que no recibe indemnizaciones aquellos empleados que se jubilan o cesan voluntariamente en sus servicios, los pagos por indemnizaciones, cuando surgen, se cargan a gastos en el momento en que se toma la decisión de efectuar el despido. No obstante, hay que significar que todo el personal del Consorcio es funcionario y por tanto, se regirá en cuanto a sus obligaciones por la derivada de la normativa de función pública.

4.11. Subvenciones, donaciones y legados.

Las subvenciones de capital no reintegrables se valoran por el importe concedido, reconociéndose inicialmente como ingresos directamente imputados al patrimonio neto y se imputan a resultados en proporción a la depreciación experimentada durante el período por los activos financiados por dichas subvenciones, salvo que se trate de activos no depreciables en cuyo caso se imputarán al resultado de ejercicio en que se produzca la enajenación o baja en inventario de los mismos.

Mientras tienen el carácter de subvenciones reintegrables se contabilizan como deudas a largo plazo transformables en subvenciones.

Cuando las subvenciones se concedan para financiar gastos específicos se imputarán como ingresos en el ejercicio en que se devenguen los gastos que están financiando.

Cuenta General del Ejercicio 2024

5 - INMOVILIZADO MATERIAL

5 - INMOVILIZADO MATERIAL

1. MODELO DEL COSTE

5. INMOVILIZADO MATERIAL

5.1. MODELO DEL COSTE

PARTIDA BALANCE	SALDO INICIAL	ENTRADAS	AUMENTOS POR TRASPASOS DE OTRAS PARTIDAS	SALIDAS	DISMINUCIONES POR TRASPASOS A OTRAS PARTIDAS	CORRECCIONES VALORATIVAS NETAS POR DETERIORO DEL EJERCICIO	AMORTIZACIÓN DEL EJERCICIO	SALDO FINAL
1. Terrenos	3.106.644,54	27.501,00	0,00	0,00	0,00	0,00	0,00	3.134.145,54
2. Construcciones	287.440,28	0,00	962,94	0,00	0,00	0,00	10.612,43	277.790,79
3. Infraestructuras	83.315.948,50	2.386.776,91	98.589,79	27.501,00	0,00	0,00	9.211.502,44	76.562.311,76
4. Bienes del patrimonio histórico	0,00	0,00	0,00	0,00	0,00	0,00	0,00	0,00
5. Otro inmovilizado material	573.393,67	0,00	4.070,96	0,00	0,00	0,00	11.701,21	565.763,42
6. Inmovilizado material en curso y anticipos	4.236.035,86	18.091,32	6.708.307,80	689.697,14	1.934.894,31	0,00	0,00	8.337.843,53
TOTAL	91.519.462,85	2.432.369,23	6.811.931,49	717.198,14	1.934.894,31	0,00	9.233.816,08	88.877.855,04

5 - INMOVILIZADO MATERIAL

2. MODELO DE LA REVALOR IZACIÓN

5. INMOVILIZADO MATERIAL

5.2. MODELO DE LA REVALORIZACIÓN

No constan datos para este apartado.

Cuenta General del Ejercicio 2024

6 - PATRIMONIO PÚBLICO DEL SUELO

6 - PATRIMONIO PÚBLICO DEL SUELO

1. MODELO DEL COSTE

6. PATRIMONIO PÚBLICO DEL SUELO

6.1. MODELO DEL COSTE

PARTIDA BALANCE	SALDO INICIAL	ENTRADAS	AUMENTOS POR TRASPASOS DE OTRAS PARTIDAS	SALIDAS	DISMINUCIONES POR TRASPASOS A OTRAS PARTIDAS	CORRECCIONES VALORATIVAS NETAS POR DETERIORO DEL EJERCICIO	AMORTIZACIÓN DEL EJERCICIO	SALDO FINAL
1. Terrenos	0,00	0,00	0,00	0,00	0,00	0,00	0,00	0,00
2. Construcciones	0,00	0,00	0,00	0,00	0,00	0,00	0,00	0,00
3. En construcción y anticipos	0,00	0,00	0,00	0,00	0,00	0,00	0,00	0,00
4. Otro patrimonio público del suelo	0,00	0,00	0,00	0,00	0,00	0,00	0,00	0,00
TOTAL	0,00	0,00	0,00	0,00	0,00	0,00	0,00	0,00

6 - PATRIMONIO PÚBLICO DEL SUELO

2. MODELO DE LA REVALORIZACIÓN

6. PATRIMONIO PÚBLICO DEL SUELO

6.2. MODELO DE LA REVALORIZACIÓN

No constan datos para este apartado.

Cuenta General del Ejercicio 2024

7 - INVERSIONES INMOBILIARIAS

7 - INVERSIONES INMOBILIARIAS

1. MODELO DEL COSTE

7. INVERSIONES INMOBILIARIAS

7.1. MODELO DEL COSTE

PARTIDA BALANCE	SALDO INICIAL	ENTRADAS	AUMENTOS POR TRASPASOS DE OTRAS PARTIDAS	SALIDAS	DISMINUCIONES POR TRASPASOS A OTRAS PARTIDAS	CORRECCIONES VALORATIVAS NETAS POR DETERIORO DEL EJERCICIO	AMORTIZACIÓN DEL EJERCICIO	SALDO FINAL
1. Terrenos	0,00	0,00	0,00	0,00	0,00	0,00	0,00	0,00
2. Construcciones	0,00	0,00	0,00	0,00	0,00	0,00	0,00	0,00
3. Inversiones inmobiliarias en curso y anticipos	0,00	0,00	0,00	0,00	0,00	0,00	0,00	0,00
TOTAL	0,00	0,00	0,00	0,00	0,00	0,00	0,00	0,00

7 - INVERSIONES INMOBILIARIAS

2. MODELO DE LA REVALOR IZACIÓN

7. INVERSIONES INMOBILIARIAS

7.2. MODELO DE LA REVALORIZACIÓN

No constan datos para este apartado.

Cuenta General del Ejercicio 2024

8 - INMOVILIZADO INTANGIBLE

8 - INMOVILIZADO INTANGIBLE

1. MODELO DEL COSTE

8. INMOVILIZADO INTANGIBLE

8.1. MODELO DEL COSTE

PARTIDA BALANCE	SALDO INICIAL	ENTRADAS	AUMENTOS POR TRASPASOS DE OTRAS PARTIDAS	SALIDAS	DISMINUCIONES POR TRASPASOS A OTRAS PARTIDAS	CORRECCIONES VALORATIVAS NETAS POR DETERIORO DEL EJERCICIO	AMORTIZACIÓN DEL EJERCICIO	SALDO FINAL
1. Inversión en investigacion y desarrollo	0,00	0,00	0,00	0,00	0,00	0,00	0,00	0,00
2. Propiedad industrial e intelectual	12.627,46	0,00	0,00	0,00	0,00	0,00	3.156,87	9.470,59
3. Aplicaciones informáticas	0,00	0,00	0,00	0,00	0,00	0,00	0,00	0,00
4. Inversiones sobre activos utilizados en regimen de arrendamiento o cedidos	0,00	0,00	0,00	0,00	0,00	0,00	0,00	0,00
5. Otro inmovilizado intangible	0,00	0,00	0,00	0,00	0,00	0,00	0,00	0,00
TOTAL	12.627,46	0,00	0,00	0,00	0,00	0,00	3.156,87	9.470,59

8 - INMOVILIZADO INTANGIBLE

2. MODELO DE LA REVALOR IZACIÓN

8. INMOVILIZADO INTANGIBLE

8.2. MODELO DE LA REVALORIZACIÓN

No constan datos para este apartado.

Cuenta General del Ejercicio 2024

9 - ARRENDAMIENTOS FINANCIEROS Y OTRAS OPERACIONES DE NATURALEZA SIMILAR

9. ARRENDAMIENTOS FINANCIEROS Y OTRAS OPERACIONES DE NATURALEZA SIMILAR

No constan datos para este apartado.

Cuenta General del Ejercicio 2024

10 - ACTIVOS FINANCIEROS

10 - ACTIVOS FINANCIEROS

1. INFORMACIÓN RELACIONADA CON EL BALANCE
A) ESTADO RESUMEN DE LA CONCILIACIÓN

10. ACTIVOS FINANCIEROS

10.1. INFORMACIÓN RELACIONADA CON EL BALANCE

A) ESTADO RESUMEN DE LA CONCILIACIÓN

CATEGORÍAS	ACTIVOS FINANCIEROS A LARGO PLAZO						ACTIVOS FINANCIEROS A CORTO PLAZO						TOTAL	
	INVERSIONES EN EL PATRIMONIO		VALORES REPRESENTATIVOS DE DEUDA		OTRAS INVERSIONES		INVERSIONES EN EL PATRIMONIO		VALORES REPRESENTATIVOS DE DEUDA		OTRAS INVERSIONES			
	2024	2023	2024	2023	2024	2023	2024	2023	2024	2023	2024	2023	2024	
CRÉDITOS Y PARTIDAS A COBRAR	0,00	0,00	0,00	0,00	0,00	0,00	0,00	0,00	0,00	0,00	0,00	0,00	0,00	
INVERSIONES MANTENIDAS HASTA EL VENCIMIENTO	0,00	0,00	0,00	0,00	0,00	29.852.922,54	0,00	0,00	0,00	0,00	15.000.000,00	0,00	15.000.000,00	29.852.922,54
ACTIVOS FINANCIEROS A VALOR RAZONABLE CON CAMBIO EN RESULTADOS	0,00	0,00	0,00	0,00	0,00	0,00	0,00	0,00	0,00	0,00	0,00	0,00	0,00	
INVERSIONES EN ENTIDADES DE GRUPO, MULTIGRUPO Y ASOCIADAS	0,00	0,00	0,00	0,00	0,00	0,00	0,00	0,00	0,00	0,00	0,00	0,00	0,00	
ACTIVOS FINANCIEROS DISPONIBLES PARA LA VENTA	0,00	0,00	0,00	0,00	0,00	0,00	0,00	0,00	0,00	0,00	0,00	0,00	0,00	
TOTAL	0,00	0,00	0,00	0,00	0,00	29.852.922,54	0,00	0,00	0,00	0,00	15.000.000,00	0,00	15.000.000,00	29.852.922,54

10 - ACTIVOS FINANCIEROS

1. INFORMACIÓN RELACIONADA CON EL BALANCE
B) RECLASIFICACIÓN

10. ACTIVOS FINANCIEROS

10.1. INFORMACIÓN RELACIONADA CON EL BALANCE

B) RECLASIFICACIÓN

No constan datos para este apartado.

10 - *ACTIVOS FINANCIEROS*

1. INFORMACIÓN RELACIONADA CON EL BALANCE
C) ACTIVOS FINANCIEROS ENTREGADOS EN GARANTÍA

10. ACTIVOS FINANCIEROS

10.1. INFORMACIÓN RELACIONADA CON EL BALANCE

C) ACTIVOS FINANCIEROS ENTREGADOS EN GARANTÍA

No constan datos para este apartado.

10 - ACTIVOS FINANCIEROS

1. INFORMACIÓN RELACIONADA CON EL BALANCE
D) CORRECCIONES POR DETERIORO DE VALOR

10. ACTIVOS FINANCIEROS

10.1. INFORMACIÓN RELACIONADA CON EL BALANCE

D) CORRECCIONES POR DETERIORO DEL VALOR

CLASES DE ACTIVOS FINANCIEROS	SALDO INICIAL	DISMINUCIONES DE VALOR POR DETERIORO CREDITICIO DEL EJERCICIO	REVERSIÓN DEL DETERIORO CREDITICIO EN EL EJERCICIO	SALDO FINAL
Activos financieros a Largo Plazo				
Inversiones en patrimonio	0,00	0,00	0,00	0,00
Valores representativos de deuda	0,00	0,00	0,00	0,00
Otras inversiones	29.852.922,54	0,00	0,00	29.852.922,54
Activos financieros a Corto Plazo				
Inversiones en patrimonio	0,00	0,00	0,00	0,00
Valores representativos de deuda	0,00	0,00	0,00	0,00
Otras inversiones	600,00	0,00	0,00	600,00

10 - ACTIVOS FINANCIEROS

2. INFORMACIÓN RELACIONADA CON LA CUENTA DEL RESULTADO ECONÓMICO-PATRIMONIAL

10. ACTIVOS FINANCIEROS

10.2. INFORMACIÓN RELACIONADA CON LA CUENTA DEL RESULTADO ECONÓMICO - PATRIMONIAL

No constan datos para este apartado.

10 - ACTIVOS FINANCIEROS

3. INFORMACIÓN SOBRE LOS RIESGOS DE TIPO DE CAMBIO Y DE TIPO DE INTERÉS
A) RIESGO DE TIPO DE CAMBIO

10. ACTIVOS FINANCIEROS

10.3. INFORMACIÓN SOBRE LOS RIESGOS DE TIPO DE CAMBIO Y TIPO DE INTERÉS

A) RIESGO DE TIPO DE CAMBIO

No constan datos para este apartado.

10 - ACTIVOS FINANCIEROS

3. INFORMACIÓN SOBRE LOS RIESGOS DE TIPO DE CAMBIO Y DE TIPO DE INTERÉS
B) RIESGO DE TIPO DE INTERÉS

10. ACTIVOS FINANCIEROS

10.3. INFORMACIÓN SOBRE LOS RIESGOS DE TIPO DE CAMBIO Y TIPO DE INTERÉS

B) RIESGO DE TIPO DE INTERÉS

CLASES DE ACTIVOS FINANCIEROS	A TIPO DE INTERÉS FIJO	A TIPO DE INTERÉS VARIABLE	TOTAL
Valores representativos de la deuda	0,00	0,00	0,00
Otros activos financieros	0,00	0,00	0,00
Total importe	0,00	0,00	0,00

10 - ACTIVOS FINANCIEROS

4. OTRA INFORMACIÓN

10. ACTIVOS FINANCIEROS

10.4. OTRA INFORMACIÓN

No constan datos para este apartado.

Cuenta General del Ejercicio 2024

11 - PASIVOS FINANCIEROS

11 - PASIVOS FINANCIEROS

1. SITUACIÓN Y MOVIMIENTOS DE LAS DEUDAS
A) DEUDAS AL COSTE AMORTIZADO

11. PASIVOS FINANCIEROS

11.1. SITUACIÓN Y MOVIMIENTOS DE LAS DEUDAS

A) DEUDAS AL COSTE AMORTIZADO

No constan datos para este apartado.

11 - PASIVOS FINANCIEROS

1. SITUACIÓN Y MOVIMIENTOS DE LAS DEUDAS
B) DEUDAS A VALOR RAZONABLE

11. PASIVOS FINANCIEROS

11.1. SITUACIÓN Y MOVIMIENTOS DE LAS DEUDAS

B) DEUDAS A VALOR RAZONABLE

No constan datos para este apartado.

11 - PASIVOS FINANCIEROS

1. SITUACIÓN Y MOVIMIENTOS DE LAS DEUDAS
C) RESUMEN POR CATEGORÍAS

11. PASIVOS FINANCIEROS

11.1. SITUACIÓN Y MOVIMIENTOS DE LAS DEUDAS

C) RESUMEN POR CATEGORÍAS

CATEGORÍAS	LARGO PLAZO						CORTO PLAZO						TOTAL	
	OBLIGACIONES Y OTROS VALORES NEGOCIABLES		DEUDAS CON ENTIDADES DE CRÉDITO		OTRAS DEUDAS		OBLIGACIONES Y OTROS VALORES NEGOCIABLES		DEUDAS CON ENTIDADES DE CRÉDITO		OTRAS DEUDAS			
	2024	2023	2024	2023	2024	2023	2024	2023	2024	2023	2024	2023	2024	2023
DEUDAS A COSTE AMORTIZADO	0,00	0,00	0,00	0,00	0,00	0,00	0,00	0,00	0,00	0,00	0,00	0,00	0,00	0,00
DEUDAS A VALOR RAZONABLE	0,00	0,00	0,00	0,00	0,00	0,00	0,00	0,00	0,00	0,00	0,00	0,00	0,00	0,00
TOTAL	0,00	0,00	0,00	0,00	0,00	0,00	0,00	0,00	0,00	0,00	0,00	0,00	0,00	0,00

11 - PASIVOS FINANCIEROS

2. LÍNEAS DE CRÉDITO

11. PASIVOS FINANCIEROS

11.2. LÍNEAS DE CRÉDITO

No constan datos para este apartado.

11 - PASIVOS FINANCIEROS

3. INFORMACIÓN SOBRE LOS RIESGOS
A) RIESGO DE TIPO DE CAMBIO

11. PASIVOS FINANCIEROS

11.3. INFORMACIÓN SOBRE LOS RIESGOS DE TIPO DE CAMBIO Y DE TIPO DE INTERÉS

A) RIESGO DE TIPO DE CAMBIO

No constan datos para este apartado.

11 - PASIVOS FINANCIEROS

3. INFORMACIÓN SOBRE LOS RIESGOS
B) RIESGO DE TIPO DE INTERÉS

11. PASIVOS FINANCIEROS

11.3. INFORMACIÓN SOBRE LOS RIESGOS DE TIPO DE CAMBIO Y DE TIPO DE INTERÉS

B) RIESGO DE TIPO DE INTERÉS

CLASES DE ACTIVOS FINANCIEROS	A TIPO DE INTERÉS FIJO	A TIPO DE INTERÉS VARIABLE	TOTAL
OBLIGACIONES Y OTROS VALORES NEGOCIABLES	0,00	0,00	0,00
DEUDAS CON ENTIDADES DE CRÉDITO	0,00	0,00	0,00
OTRAS DEUDAS	0,00	0,00	0,00
TOTAL IMPORTE	0,00	0,00	0,00

11 - PASIVOS FINANCIEROS

4. AVALES Y OTRAS GARANTÍAS CONCEDIDAS
A) AVALES CONCEDIDOS

11. PASIVOS FINANCIEROS

11.4. AVALES Y OTRAS GARANTÍAS CONCEDIDAS

A) AVALES CONCEDIDOS

No constan datos para este apartado.

11 - PASIVOS FINANCIEROS

4. AVALES Y OTRAS GARANTÍAS CONCEDIDAS
B) AVALES EJECUTADOS

11. PASIVOS FINANCIEROS

11.4. AVALES Y OTRAS GARANTÍAS CONCEDIDAS

B) AVALES EJECUTADOS

No constan datos para este apartado.

11 - PASIVOS FINANCIEROS

4. AVALES Y OTRAS GARANTÍAS CONCEDIDAS
C) AVALES REINTEGRADOS

11. PASIVOS FINANCIEROS

11.4. AVALES Y OTRAS GARANTÍAS CONCEDIDAS

C) AVALES REINTEGRADOS

No constan datos para este apartado.

11 - PASIVOS FINANCIEROS

5. OTRA INFORMACIÓN

11. PASIVOS FINANCIEROS

11.5. OTRA INFORMACIÓN

No constan datos para este apartado.

Cuenta General del Ejercicio 2024

12 - COBERTURAS CONTABLES

12 - COBERTURAS CONTABLES

No constan datos para este apartado.

Cuenta General del Ejercicio 2024

13 - ACTIVOS CONSTRUIDOS O ADQUIRIDOS PARA OTRAS ENTIDADES Y OTRAS EXISTENCIAS

13. ACTIVOS CONSTRUIDOS O ADQUIRIDOS PARA OTRAS ENTIDADES Y OTRAS EXISTENCIAS

No constan datos para este apartado.

Cuenta General del Ejercicio 2024

14 - MONEDA EXTRANJERA

14 - MONEDA EXTRANJERA

1. TRANSACCIONES LIQUIDADAS A LO LARGO DEL EJERCICIO

14. MONEDA EXTRANJERA

14.1. TRANSACCIONES LIQUIDADAS A LO LARGO DEL EJERCICIO

No constan datos para este apartado.

14 - MONEDA EXTRANJERA

2. TRANSACCIONES VIVAS O PENDIENTES DE VENCIMIENTO A FIN DEL EJERCICIO

14. MONEDA EXTRANJERA

14.2. TRANSACCIONES VIVASO PENDIENTES DE VENCIMIENTO A FIN DE EJERCICIO

No constan datos para este apartado.

Cuenta General del Ejercicio 2024

15 - TRANSFERENCIAS, SUBVENCIONES Y OTROS INGRESOS Y GASTOS

15 - TRANSFERENCIAS, SUBVENCIONES Y OTROS INGRESOS Y GASTOS

1. TRANSFERENCIAS Y SUBVENCIONES RECIBIDAS

15. TRANSFERENCIAS, SUBVENCIONES Y OTROS INGRESOS Y GASTOS

15.1 TRANSFERENCIAS Y SUBVENCIONES RECIBIDAS

CARACTERÍSTICAS	IMPORTE RECIBIDO		IMPORTE REINTEGRABLE	IMPORTE NO REINTEGRABLE	CANTIDAD IMPUTADA A RESULTADOS	
	EJERCICIO 2024	EJERCICIOS ANTERIORES			EJERCICIO 2024	EJERCICIOS ANTERIORES
Transferencias Canon de Saneamiento	10.600.000,00	0,00	0,00	0,00	10.600.000,00	0,00
FONDOS MRR Otras transferencias de la Administración General de la Comunidad Autónoma FONDOS MRR RESIDUOS PLANTA BIORRESIDUOS Y ENVASES	11.567.531,54	0,00	0,00	0,00	11.567.531,54	0,00
Abastecimiento	1.400.000,00	0,00	0,00	0,00	1.400.000,00	0,00
Saneamiento y Depuración	2.400.000,00	0,00	0,00	0,00	2.400.000,00	0,00
De Ayuntamientos	119.953,52	0,00	0,00	0,00	119.953,52	0,00
Otras transferencias de la Unión Europea	2.104.400,98	0,00	0,00	0,00	2.104.400,98	0,00
TOTAL	28.191.886,04	0,00	0,00	0,00	28.191.886,04	0,00

15. TRANSFERENCIAS, SUBVENCIONES Y OTROS INGRESOS Y GASTOS

15.1 TRANSFERENCIAS Y SUBVENCIONES RECIBIDAS

2023

	IMPORTE RECIBIDO				CANTIDAD IMPUTABLE A RDOS	
CARACTERISTICAS	EJERCICIO 2023	EJERCICIOS ANTERIORES	IMPORTE REINTEGRABLE	IMPORTE NO REINTEGRABLE	EJERCICIO 2023	EJERCICIOS ANTERIORES
OTRAS SUBVENCIONES CORRIENTES DE LA CA	0,00	1.245.300,88	721.763,64	0,00	523.537,24	0,00
TRANSFERENCIA CANON SANEAMIENTO	10.000.000,00	0,00	0,00	0,00	10.000.000,00	0,00
RESIDUOS	0,00	1.999.446,86	1.999.446,86	0,00	0,00	0,00
FONDOS MRR RESIDUOS	815.618,08	0,00	815.618,08	0,00	0,00	0,00
ABASTECIMIENTO	1.000.000,00	13.697.584,28	7.918.499,36	5.714.923,87	270.199,26	793.961,79
SANEAMIENTO Y DEPURACIÓN	1.150.000,00	9.465.164,00	1.529.893,31	8.435.524,25	309.722,70	340.023,74
	12.965.618,08	26.407.496,02	12.985.221,25	14.150.448,12	11.103.459,20	1.133.985,53

2024

	IMPORTE RECIBIDO				CANTIDAD IMPUTABLE A RDOS	
CARACTERISTICAS	EJERCICIO 2024	EJERCICIOS ANTERIORES	IMPORTE REINTEGRABLE	IMPORTE NO REINTEGRABLE	EJERCICIO 2024	EJERCICIOS ANTERIORES
TRANSFERENCIA CANON SANEAMIENTO	10.600.000,00	0,00	0,00	0,00	10.600.000,00	0,00
RESIDUOS	429.953,52	1.999.446,86	1.670.533,42	758.866,96	0,00	0,00
FONDOS MRR RESIDUOS	11.567.531,54	2.060.918,96	12.643.530,39	0,00	461.382,87	523.537,24
ABASTECIMIENTO	1.427.609,95	14.697.584,28	8.013.941,41	6.735.071,07	312.020,70	1.064.161,05

15. TRANSFERENCIAS, SUBVENCIONES Y OTROS INGRESOS Y GASTOS

15.1 TRANSFERENCIAS Y SUBVENCIONES RECIBIDAS

SANEAMIENTO Y DEPURACIÓN	2.062.390,05	10.615.164,00	1.625.335,36	10.013.806,36	388.665,89	649.746,44
PERTE DIGITALIZACION CICLO DEL AGUA	2.104.400,98	0,00	2.104.400,98	0,00	0,00	0,00
	28.191.886,04	29.373.114,10	26.057.741,56	17.507.744,39	11.762.069,46	2.237.444,73

15 - TRANSFERENCIAS, SUBVENCIONES Y OTROS INGRESOS Y GASTOS

2. TRANSFERENCIAS Y SUBVENCIONES CONCEDIDAS

15. TRANSFERENCIAS, SUBVENCIONES Y OTROS INGRESOS Y GASTOS

15.2 TRANSFERENCIAS Y SUBVENCIONES CONCEDIDAS

CARACTERÍSTICAS	NIF DEL DEUDOR	DENOMINACIÓN DEL PERCEPTOR	IMPORTE	FINALIDAD	REINTEGROS
IES LA LABORAL VISITA ECOPARQUE DE LA RIOJA	***6803**	IES LA LABORAL	693,00	Tratamiento de residuos. Otras transferencias	0,00
COLEGIO SAGRADO CORAZÓN. SUBVENCIÓN VISITA ECOPARQUE	***4762**	COLEGIO SAGRADO CORAZÓN (JESUITAS LOGROÑO)	200,00	Tratamiento de residuos. Otras transferencias	0,00
IES DUQUES DE NÁJERA SUBVENCION VISITA ECOPARQUE DE LA RIOJA	***6800**	CEIP DUQUESA DE LA VICTORIA	200,00	Tratamiento de residuos. Otras transferencias	0,00
IES LA LABORAL VISITA ECOPARQUE DE LA RIOJA	***6803**	IES LA LABORAL	400,00	Tratamiento de residuos. Otras transferencias	0,00
IES LA LABORAL VISITA ECOPARQUE DE LA RIOJA	***6803**	IES LA LABORAL	125,00	Tratamiento de residuos. Otras transferencias	0,00
AYUNTAMIENTO DE ALFARO. COMPENSACIÓN PAPEL CARTÓN PUERTA A PUERTA APUNTE OMITIDO EN FECHA 2023	***0110**	AYTO. ALFARO	2.865,03	Recogida, eliminación y tratamiento de residuos. A Ayuntamientos	0,00
TOTAL			4.483,03		0,00

Cuenta General del Ejercicio 2024

16 - PROVISIONES Y CONTINGENCIAS

16. PROVISIONES Y CONTINGENCIAS

EPÍGRAFE BALANCE	SALDO INICIAL PROVISIONES	AUMENTOS PROVISIONES	DISMINUCIONES PROVISIONES	SALDO FINAL PROVISIONES
I. Provisiones a largo plazo	910.461,21	0,00	4.905,80	905.555,4
I. Provisiones a corto plazo	39.476,68	0,00	0,00	39.476,68

Cuenta General del Ejercicio 2024

17 - INFORMACIÓN SOBRE MEDIO AMBIENTE

17 - INFORMACIÓN SOBRE MEDIO AMBIENTE

1. OBLIGACIONES RECONOCIDAS EN EL EJERCICIO CON CARGO A LA POLÍTICA DE GASTO 17 “MEDIO AMBIENTE”

17. INFORMACIÓN SOBRE EL MEDIO AMBIENTE

17.1 OBLIGACIONES RECONOCIDAS EN EL EJERCICIO CON CARGO A LA POLÍTICA DE GASTO 17 "MEDIO AMBIENTE"

No constan datos para este apartado.

17 - INFORMACIÓN SOBRE MEDIO AMBIENTE

2. BENEFICIOS FISCALES POR RAZONES MEDIOAMBIENTALES EN TRIBUTOS PROPIOS

17. INFORMACIÓN SOBRE EL MEDIO AMBIENTE

17.2 BENEFICIOS FISCALES POR RAZONES MEDIOAMBIENTALES EN TRIBUTOS PROPIOS

No constan datos para este apartado.

Cuenta General del Ejercicio 2024

18 - ACTIVOS EN ESTADO DE VENTA

18. ACTIVOS EN ESTADO VENTA

No constan datos para este apartado.

Cuenta General del Ejercicio 2024

19 - PRESENTACIÓN POR ACTIVIDADES DE LA CUENTA DEL RESULTADO
ECONÓMICO PATRIMONIAL

19 - PRESENTACION POR ACTIVIDADES DE LA CUENTA DEL RESULTADOECONOMICO PATRIMONIAL

No constan datos para este apartado.

Cuenta General del Ejercicio 2024

20 - OPERACIONES POR ADMINISTRACIÓN DE RECURSOS POR CUENTA DE OTROS ENTES PÚBLICOS

20 - OPERACIONES POR ADMINISTRACIÓN DE RECURSOS POR CUENTA DE OTROS ENTES PÚBLICOS

1. OBLIGACIONES DERIVADAS DE LA GESTIÓN

20. OPERACIONES POR ADMINISTRACIÓN DE RECURSOS POR CUENTA DE OTROS ENTES PÚBLICOS

20.1 OBLIGACIONES DERIVADAS DE LA GESTIÓN

No constan datos para este apartado.

20 - OPERACIONES POR ADMINISTRACIÓN DE RECURSOS POR CUENTA DE OTROS ENTES PÚBLICOS

2. ENTES PÚBLICOS, CUENTAS CORRIENTES EN EFECTIVO

20. OPERACIONES POR ADMINISTRACIÓN DE RECURSOS POR CUENTA DE OTROS ENTES PÚBLICOS

20.2 ENTES PÚBLICOS, CUENTAS CORRIENTES EN EFECTIVO

No constan datos para este apartado.

20 - OPERACIONES POR ADMINISTRACIÓN DE RECURSOS POR CUENTA DE OTROS ENTES PÚBLICOS

3. DESARROLLO DE LA GESTIÓN
A) RESUMEN

20. OPERACIONES POR ADMINISTRACIÓN DE RECURSOS POR CUENTA DE OTROS ENTES PÚBLICOS

20.3 DESARROLLO DE LA GESTIÓN

20.3.A RESUMEN

No constan datos para este apartado.

20 - OPERACIONES POR ADMINISTRACIÓN DE RECURSOS POR CUENTA DE OTROS ENTES PÚBLICOS

3. DESARROLLO DE LA GESTIÓN
B) DERECHOS ANULADOS

20. OPERACIONES POR ADMINISTRACIÓN DE RECURSOS POR CUENTA DE OTROS ENTES PÚBLICOS

20.3 DESARROLLO DE LA GESTIÓN

20.3.B DERECHOS ANULADOS

No constan datos para este apartado.

20 - OPERACIONES POR ADMINISTRACIÓN DE RECURSOS POR CUENTA DE OTROS ENTES PÚBLICOS

3. DESARROLLO DE LA GESTIÓN
C) DERECHOS CANCELADOS

20. OPERACIONES POR ADMINISTRACIÓN DE RECURSOS POR CUENTA DE OTROS ENTES PÚBLICOS

20.3 DESARROLLO DE LA GESTIÓN

20.3.C DERECHOS CANCELADOS

No constan datos para este apartado.

20 - OPERACIONES POR ADMINISTRACIÓN DE RECURSOS POR CUENTA DE OTROS ENTES PÚBLICOS

3. DESARROLLO DE LA GESTIÓN
D) DEVOLUCIONES DE INGRESOS

20. OPERACIONES POR ADMINISTRACIÓN DE RECURSOS POR CUENTA DE OTROS ENTES PÚBLICOS

20.3 DESARROLLO DE LA GESTIÓN

20.3.D DEVOLUCIÓN DE INGRESOS

No constan datos para este apartado.

Cuenta General del Ejercicio 2024

21 - OPERACIONES NO PRESUPUESTARIAS DE TESORERÍA

21 - OPERACIONES NO PRESUPUESTARIAS DE TESORERÍA

1. ESTADO DE DEUDORES NO PRESUPUESTARIOS

21. OPERACIONES NO PRESUPUESTARIAS DE TESORERÍA

21.1 ESTADO DE DEUDORES NO PRESUPUESTARIOS

Cuenta	Concepto		Saldo a 1 de Enero	Modificaciones Saldo Inicial	Cargos Realizados en el Ejercicio	Total Deudores	Abonos Realizados en el Ejercicio	Deudores Pendientes de Cobro a 31 Diciembre
	Código	Descripción						
440	10 042	Deudores por I.V.A	126.725,87	0,00	1.321.023,44	1.447.749,31	1.348.861,01	98.888,30
TOTAL 440			126.725,87	0,00	1.321.023,44	1.447.749,31	1.348.861,01	98.888,30
449	10 020	Pagos duplicados o excesivos	4.366,46	0,00	988,84	5.355,30	1.019,24	4.336,06
	10 500	Otros deudores no presupuestarios	19.192,95	0,00	0,00	19.192,95	0,00	19.192,95
	10 501	CANON DE SANEAMIENTO	0,00	0,00	42.926,23	42.926,23	42.926,23	0,00
TOTAL 449			23.559,41	0,00	43.915,07	67.474,48	43.945,47	23.529,01
4700	10 040	Hacienda pública deudora por I.V.A	204.386,42	0,00	98.436,28	302.822,70	278.281,17	24.541,53
TOTAL 4700			204.386,42	0,00	98.436,28	302.822,70	278.281,17	24.541,53
4720	90 001	Hacienda pública i.v.a. soportado	0,00	0,00	1.269.305,19	1.269.305,19	1.269.305,19	0,00
TOTAL 4720			0,00	0,00	1.269.305,19	1.269.305,19	1.269.305,19	0,00
TOTAL			354.671,70	0,00	2.732.679,98	3.087.351,68	2.940.392,84	146.958,84

21 - OPERACIONES NO PRESUPUESTARIAS DE TESORERÍA

2. ESTADO DE ACREEDORES NO PRESUPUESTARIOS

21. OPERACIONES NO PRESUPUESTARIAS DE TESORERÍA

21.2 ESTADO DE ACREEDORES NO PRESUPUESTARIOS

Cuenta	Concepto		Saldo a 1 de Enero	Modificaciones Saldo Inicial	Abonos Realizados en el Ejercicio	Total Acreedores	Cargos Realizados en el Ejercicio	Acreedores Pendientes de Pago a 31 Diciembre
	Código	Descripción						
410	20 049	Acreedores por I.V.A.	10.738,06	0,00	1.269.305,19	1.280.043,25	1.263.493,94	16.549,31
		TOTAL 410	10.738,06	0,00	1.269.305,19	1.280.043,25	1.263.493,94	16.549,31
4750	20 040	Hacienda Pública acreedora por I.V.A	0,00	0,00	152.320,14	152.320,14	151.693,79	626,35
		TOTAL 4750	0,00	0,00	152.320,14	152.320,14	151.693,79	626,35
4751	20 001	I.R.P.F retenciones trabajo personal	21.169,47	0,00	173.176,86	194.346,33	167.452,85	26.893,48
	20 004	I.R.P.F.Profesionales	446,32	0,00	235,36	681,68	47,86	633,82
	20 005	I.R:P.F.Asistencia Juntas de Gobierno	908,09	0,00	0,00	908,09	378,00	530,09
		TOTAL 4751	22.523,88	0,00	173.412,22	195.936,10	167.878,71	28.057,35
4759	20 003	I.R.P.F.arrendamientos inmuebles urbanos	308,11	0,00	0,00	308,11	0,00	308,11
		TOTAL 4759	308,11	0,00	0,00	308,11	0,00	308,11
4760	20 030	Cuota del Trabajador a la Seguridad Social	2.519,23	0,00	35.905,26	38.424,49	35.745,07	2.679,42
		TOTAL 4760	2.519,23	0,00	35.905,26	38.424,49	35.745,07	2.679,42
4770	91 001	Hacienda pública i.v.a. repercutido	0,00	0,00	1.321.023,44	1.321.023,44	1.321.023,44	0,00
		TOTAL 4770	0,00	0,00	1.321.023,44	1.321.023,44	1.321.023,44	0,00
561	20 050	Otras retenciones al personal	0,00	0,00	0,00	0,00	28,87	-28,87
	20 060	Retenciones Judiciales de Haberes	148,36	0,00	395,91	544,27	386,31	157,96
	20 080	Fianzas de ejecución de obras	59.235,72	0,00	64.961,84	124.197,56	0,00	124.197,56
	20 150	Depositos recibidos de otras empresas privadas	515.349,45	0,00	557.627,56	1.072.977,01	905.078,52	167.898,49
	20 160	Embargos Judiciales	0,00	0,00	0,00	0,00	27,03	-27,03
	20 501	CANON DE SANEAMIENTO	13.674,70	0,00	8.656,40	22.331,10	7.951,56	14.379,54
		TOTAL 561	588.408,23	0,00	631.641,71	1.220.049,94	913.472,29	306.577,66
		TOTAL	624.497,51	0,00	3.583.607,96	4.208.105,47	3.853.307,24	354.798,22

21 - OPERACIONES NO PRESUPUESTARIAS DE TESORERÍA

3. ESTADO DE PARTIDAS PENDIENTES DE APLICACIÓN
A) COBROS PENDIENTES DE APLICACIÓN

21. OPERACIONES NO PRESUPUESTARIAS DE TESORERÍA

21.3 ESTADO DE PARTIDAS PENDIENTES DE APLICACIÓN

21.3.A COBROS PENDIENTES DE APLICACIÓN

Cuenta	Concepto		Cobros Pendientes de Aplicación a 1 de Enero	Modificaciones Saldo Inicial	Cobros Realizados en el Ejercicio	Total Cobros Pendientes Aplicación	Cobros Aplicados en el Ejercicio	Cobros Pendientes de Aplicación a 31 Diciembre
	Código	Descripción						
554	30 001	Ingresos en caja pendientes de aplicación	0,00	0,00	2.106,87	2.106,87	0,00	2.106,87
	30 002	Ingresos en ctas. Operativas pendientes de aplicación	7.219,08	0,00	2.895.442,50	2.902.661,58	2.889.655,36	13.006,22
TOTAL 554			7.219,08	0,00	2.897.549,37	2.904.768,45	2.889.655,36	15.113,09
559	30 999	OTRAS PARTIDAS PENDIENTES DE APLICACION	5.098,79	0,00	0,00	5.098,79	0,00	5.098,79
TOTAL 559			5.098,79	0,00	0,00	5.098,79	0,00	5.098,79
TOTAL			12.317,87	0,00	2.897.549,37	2.909.867,24	2.889.655,36	20.211,88

21 - OPERACIONES NO PRESUPUESTARIAS DE TESORERÍA

3. ESTADO DE PARTIDAS PENDIENTES DE APLICACIÓN
B) PAGOS PENDIENTES DE APLICACIÓN

21. OPERACIONES NO PRESUPUESTARIAS DE TESORERÍA

21.3 ESTADO DE PARTIDAS PENDIENTES DE APLICACIÓN

21.3.B PAGOS PENDIENTES DE APLICACIÓN

Cuenta	Concepto		Pagos Pendientes de Aplicación a 1 de Enero	Modificaciones Saldo Inicial	Pagos Realizados en el Ejercicio	Total Pagos Pendientes Aplicación	Pagos Aplicados en el Ejercicio	Pagos Pendientes de Aplicación a 31 Diciembre
	Código	Descripción						
555	31 001	Diferencias de arqueo	715,68	0,00	0,00	715,68	0,00	715,68
	40 001	Pagos pendientes de aplicación	842,59	0,00	683,34	1.525,93	683,34	842,59
	40 010	Cargos bancarios pendientes de aplicación	1,63	0,00	0,00	1,63	0,00	1,63
TOTAL 555			1.559,90	0,00	683,34	2.243,24	683,34	1.559,90
5581	10 055	Anticipos de caja fija	0,00	0,00	1.804,99	1.804,99	1.804,99	0,00
TOTAL 5581			0,00	0,00	1.804,99	1.804,99	1.804,99	0,00
TOTAL			1.559,90	0,00	2.488,33	4.048,23	2.488,33	1.559,90

Cuenta General del Ejercicio 2024

22 - CONTRATACIÓN ADMINISTRATIVA. PROCEDIMIENTOS DE ADJUDICACIÓN

22. Contratación Administrativa. Procedimientos de Adjudicación

TIPO DE CONTRATO	PROCEDIMIENTO ABIERTO			PROCEDIMIENTO RESTRINGIDO			PROCEDIMIENTO NEGOCIADO			DIÁLOGO COMPETITIVO	ADJUDICACIÓN DIRECTA	TOTAL
	MULTIPLIC CRITERIO	UNICO CRITERIO	TOTAL	MULTIPLIC CRITERIO	UNICO CRITERIO	TOTAL	CON PUBLICIDAD	SIN PUBLICIDAD	TOTAL			
De Obras	3.191.900,00	0,00	3.191.900,00	0,00	0,00	0,00	0,00	0,00	0,00	0,00	0,00	3.191.900,00
De Suministro	0,00	0,00	0,00	0,00	0,00	0,00	0,00	0,00	0,00	0,00	0,00	0,00
Patrimoniales	0,00	790.080,09	790.080,09	0,00	0,00	0,00	0,00	0,00	0,00	0,00	0,00	790.080,09
De Gestión de Servicios Públicos	0,00	0,00	0,00	0,00	0,00	0,00	0,00	0,00	0,00	0,00	0,00	0,00
De Servicios	8.822.042,71	0,00	8.822.042,71	0,00	0,00	0,00	0,00	10.354,54	10.354,54	0,00	4.930.515,00	13.762.912,25
De Concesión de Obra Pública	0,00	0,00	0,00	0,00	0,00	0,00	0,00	0,00	0,00	0,00	0,00	0,00
De Colaboración del Sector Público y Sector Privado	0,00	0,00	0,00	0,00	0,00	0,00	0,00	0,00	0,00	0,00	0,00	0,00
De Carácter Administrativo Especial	0,00	0,00	0,00	0,00	0,00	0,00	0,00	0,00	0,00	0,00	0,00	0,00
Otros	0,00	0,00	0,00	0,00	0,00	0,00	0,00	0,00	0,00	0,00	0,00	0,00
TOTAL	12.013.942,71	790.080,09	12.804.022,80	0,00	0,00	0,00	0,00	10.354,54	10.354,54	0,00	4.930.515,00	17.744.892,39



Hacienda, Gobernanza Pública, Sociedad Digital y Portavocía del Gobierno

Secretaría General Técnica

Servicio de Coordinación y Contratación Centralizada

Marqués de Murrieta, 76
 Ala Oeste, Planta 2ª
 26071-Logroño, La Rioja.
 Teléfono: 941 291 550
 Fax: 941 291 554

Fecha: 01/04/2025
 Hora: 12:07:56

RELACIÓN DE CONTRATOS SUJETOS A LA LCSP

Ejercicio: 2.024

Departamento Ministerio/Organismo/Entidad Sector Público: COMUNIDAD AUTÓNOMA DE LA RIOJA

Órgano de Contratación: Consorcio de Aguas y Residuos de La Rioja

Nº or	Número referencia contrato	Lote Nº	Tipo con.	Objeto del contrato	Proc. adj.	Valor estimado (IVA excluido)	Precio de adjudicación (IVA excluido)	S.A.R.A.	Adjudicatario	N.I.F. adjudicatario	Fecha ormalización
1	76-1-9.01-0028/2023 - 0573		1	Contratación de las obras comprendidas en el "Proyecto de Saneamiento y Depuración de Herramélluri y Ochánduri (La Rioja)	AM	1.893.854,37	1.702.500,00		EXCAVACIONESFERMÍN OSÉS, S.L.	B31231319	08/02/2024
2	76-7-2.01-0029/2023 - 0596		2	Servicio de recogida de fracción resto de residuos municipales y transporte a planta de clasificación, redidaje y valorización de R.U. en diversos municipios de La Rioja (Zona Rioja Baja Alhama Linares) (II), mediante procedimiento abierto y sujeto	AM	1.476.000,00	598.467,00	S	SEJLA, S.L.	B50583004	29/02/2024
3	76-7-3.04-0030/2023 - 0556		2	Servicio de mantenimiento de los aplicativos informáticos de Gestión Contable del Consorcio de aguas y residuos de La Rioja y de los conectores (web services) de acceso e inserción a terceros y facturas, y del de Gestión integral del Registro de Entr	NS	51.772,70	10.354,54		ATM GRUPO MAGGIOLI S.L.	B28798775	03/01/2024
4	76-7-9.01-0001/2024 - 0073	1, 2	2	Servicio de telecomunicaciones de voz y datos del Consorcio de Aguas y Residuos de La Rioja, dos lotes.	AM	20.350,00	10.494,00		Gastecom, S.L.	B01204320	08/04/2024
5	76-7-8.01-0003/2024		2	Contratación por emergencia de los servicios de explotación y mantenimiento de diversas instalaciones de abastecimiento, saneamiento y depuración de las zonas de Rioja Baja-Cidacos y Rioja Media	EM	6.930.000,00	4.930.515,00				
	76-7-8.01-0003/2024 - 0349	2	2	Contratación por emergencia de los servicios de explotación y mantenimiento de diversas instalaciones de abastecimiento, saneamiento y depuración de las zonas de Rioja Baja-Cidacos y Rioja Media	EM	4.565.000,00	3.190.520,00		INIMA-SAV-CICL AGUA UTE (II) LOTE III RIOJA MEDIA	U16466294	16/06/2024
	76-7-8.01-0003/2024 - 0348	1	2	Contratación por emergencia de los servicios de explotación y mantenimiento de diversas instalaciones de abastecimiento, saneamiento y depuración de las zonas de Rioja Baja-Cidacos y Rioja Media	EM	2.365.000,00	1.739.995,00		UTE EDARS LOTE I Y II LA RIOJA	U72514300	04/06/2024



Hacienda, Gobernanza Pública, Sociedad Digital

y Portavocía del Gobierno

Secretaría General Técnica

Servicio de Coordinación y Contratación Centralizada

Fecha: 01/04/2025

Hora: 12:07:56

RELACIÓN DE CONTRATOS SUJETOS A LA LCSP

Ejercicio: 2.024

Departamento Ministerio/Organismo/Entidad Sector Público: COMUNIDAD AUTÓNOMA DE LA RIOJA
Órgano de Contratación: Consorcio de Aguas y Residuos de La Rioja

Nº or	Número referencia contrato	Lote Nº	Tipo con.	Objeto del contrato	Proc. adj.	Valor estimado (IVA excluido)	Precio de adjudicación (IVA excluido)	S.A.R.A.	Adjudicatario	N.I.F. adjudicatario	Fecha ormalizaciór
6	76-7-2.01-0004/2024 - 0371		2	Servicio de recogida de la fracción resto de residuos municipales y transporte a planta de clasificación, reciclaje y valorización de residuos urbanos en diversos municipios de La Rioja (Zona Rioja Media Iregua-Leza), mediante procedimiento abierto y	AM	5.400.000,00	2.509.473,81	S	URBASER SA.	A78999273	17/09/2024
7	76-1-9.01-0006/2024 - 0327		1	Obras comprendidas en el "Proyecto de abastecimiento de agua potable a los municipios de Alesanco, Azofra y Torrecilla sobre Alesanco".	AM	1.861.606,66	1.489.400,00		EXCAVACIONES FERMÍN OSÉS, S.L.	B31231319	26/08/2024
8	76-7-2.01-0011/2024 - 0613		2	Servicios de desarrollo e implantación de la digitalización de las instalaciones del ciclo del agua (Saneamiento y abastecimiento) del Consorcio de Aguas y Residuos de La Rioja procedimiento abierto, pluralidad de criterios de adjudicación y sujeto a	AM	6.820.000,00	5.703.607,90	S	UTE ADASA-AQLARA	7267409727UTE	23/12/2024

LISTAD02

Asimismo, y no incluido en los listados que se extraen de la Plataforma de Contratación del Gobierno de La Rioja, que forman este documento, por ser un contrato antiguo anterior a su uso por este Consorcio, hay que citar la modificación del contrato para la gestión indirecta mediante concesión del servicio de clasificación, reciclaje y valorización de residuos municipales en La Rioja (Ecoparque de La Rioja) suscrito con Tratamiento de Residuos La Rioja, S.L. en julio de 2.009 al concurrir razones de interés público de adaptación a la normativa de residuos, encomendando al concesionario la realización de las actuaciones necesarias para separar la digestión anaerobia existente en el complejo del Ecoparque de La Rioja al objeto de que pueda tratar dos flujos diferenciados: biorresiduos y materia orgánica separada mecánicamente de la fracción resto, conforme a la descripción y alcance indicado en el “Proyecto de adaptación de la digestión anaerobia para tratamiento orgánico selectivo en Ecoparque de La Rioja” redactado por VIRTUS Environment (Actuación 1) por importe de 1.725.717,06 €. NIF adjudicatario: B26459750; Fecha formalización modificación: 18/09/2024



Hacienda, Gobernanza Pública, Sociedad Digital

y Portavocía del Gobierno

Secretaría General Técnica

Servicio de Coordinación y Contratación Centralizada

Fecha: 01/04/2025

Hora: 12:07:56

RELACIÓN DE CONTRATOS SUJETOS A LA LCSP

Ejercicio: 2.024

Departamento Ministerio/Organismo/Entidad Sector Público: COMUNIDAD AUTÓNOMA DE LA RIOJA
 Órgano de Contratación: Consorcio de Aguas y Residuos de La Rioja

Nº or	Número referencia contrato	Lote Nº	Tipo con.	Objeto del contrato	Proc. adj.	Valor estimado (IVA excluido)	Precio de adjudicación (IVA excluido)	S.A.R.A.	Adjudicatario	N.I.F. adjudicatario	Fecha ormalizaciór
6	76-7-2.01-0004/2024 - 0371	2		Servicio de recogida de la fracción resto de residuos municipales y transporte a planta de clasificación, reciclaje y valorización de residuos urbanos en diversos municipios de La Rioja (Zona Rioja Media Iregua-Leza), mediante procedimiento abierto y	AM	5.400.000,00	2.509.473,81	S	URBASER SA.	A78999273	17/09/2024
7	76-1-9.01-0006/2024 - 0327	1		Obras comprendidas en el "Proyecto de abastecimiento de agua potable a los municipios de Alesanco, Azofra y Torrecilla sobre Alesanco".	AM	1.861.606,66	1.489.400,00		EXCAVACIONES FERMÍN OSÉS, S.L.	B31231319	26/08/2024
8	76-7-2.01-0011/2024 - 0613	2		Servicios de desarrollo e implantación de la digitalización de las instalaciones del ciclo del agua (Saneamiento y abastecimiento) del Consorcio de Aguas y Residuos de La Rioja procedimiento abierto, pluralidad de criterios de adjudicación y sujeto a	AM	6.820.000,00	5.703.607,90	S	UTE ADASA-AQLARA	726740972/UTE	23/12/2024



**Hacienda, Gobernanza Pública, Sociedad Digital
y Portavocía del Gobierno**

Secretaría General Técnica

Servicio de Coordinación y Contratación Centralizada

Marqués de Murrieta, 76
Ala Oeste, Planta 2ª
26071-Logroño. La Rioja.
Teléfono: 941.291.550
Fax: 941.291.554

Fecha: 02/04/2025
Hora: 08:12:50

RELACIÓN DE CONTRATOS PATRIMONIALES SOBRE BIENES INMUEBLES

Ejercicio: 2.024

Departamento Ministerio/Organismo/Entidad Sector Público: COMUNIDAD AUTÓNOMA DE LA RIOJA

Órgano de Contratación: Consorcio de Aguas y Residuos de La Rioja

Nº ord.	Número referencia contrato	Tipo con.	Objeto del contrato	Proc. adi.	Precio de Adjudicación (IVA incluido)	Adjudicatario (razón social)	N.I.F. adjudicatario	Fecha ormalizaciór
1	76-5-1.01-0002/2024 - 0064	5	Enajenación de materiales reciclables recuperados del Ecomparque por procedimiento abierto y tramitación urgente, 2º trimestre de 2.024. Varios Lotes.	S	144.635,04	VALORIZA NEO, S.L	B72504640	27/03/2024
2	76-5-1.01-0002/2024 - 0066	5	Enajenación de materiales reciclables recuperados del Ecomparque por procedimiento abierto y tramitación urgente, 2º trimestre de 2.024. Varios Lotes.	S	52.887,12	RECUPERACIONES ALVAREZ TORRES,S.L.	B26293282	22/03/2024
3	76-5-1.01-0002/2024 - 0065	5	Enajenación de materiales reciclables recuperados del Ecomparque por procedimiento abierto y tramitación urgente, 2º trimestre de 2.024. Varios Lotes.	S	303,00	DERICHEBOURG ESPAÑA SA	A28131084	22/03/2024
4	76-5-1.01-0005/2024 - 0224	5	Enajenación de materiales recuperados del Ecomparque por procedimiento abierto y tramitación urgente tercer trimestre de 2.024, varios lotes.	S	81.081,00	PEDRO SEGURA SL	B30352439	26/06/2024
5	76-5-1.01-0005/2024 - 0223	5	Enajenación de materiales recuperados del Ecomparque por procedimiento abierto y tramitación urgente tercer trimestre de 2.024, varios lotes.	S	79.714,68	RECUPERACIONES ALVAREZ TORRES,S.L.	B26293282	25/06/2024
6	76-5-1.01-0005/2024 - 0225	5	Enajenación de materiales recuperados del Ecomparque por procedimiento abierto y tramitación urgente tercer trimestre de 2.024, varios lotes.	S	77.208,87	VALORIZA NEO, S.L	B72504640	25/06/2024



Hacienda, Gobernanza Pública, Sociedad Digital

y Portavocía del Gobierno
 Secretaría General Técnica
 Servicio de Coordinación y Contratación Centralizada

Fecha: 02/04/2025

Hora: 08:12:50

RELACIÓN DE CONTRATOS PATRIMONIALES SOBRE BIENES INMUEBLES

Ejercicio: 2.024

Departamento Ministerio/Organismo/Entidad Sector Público: COMUNIDAD AUTÓNOMA DE LA RIOJA
 Órgano de Contratación: Consorcio de Aguas y Residuos de La Rioja

Nº ord.	Número referencia contrato	Tipo con.	Objeto del contrato	Proc. adi.	Precio de Adjudicación (IVA incluido)	Adjudicatario (razón social)	N.I.F. adjudicatario	Fecha ormalizaciór
8	76-5-1.01-0012/2024 - 0374	5	Enajenación de materiales reciclables recuperados en el Ecoparque de La Rioja (4º trimestre de 2.024)	S	75.672,00	R3NOVATIO RECYCLING S.L.	B99434656	18/09/2024
9	76-5-1.01-0012/2024 - 0373	5	Enajenación de materiales reciclables recuperados en el Ecoparque de La Rioja (4º trimestre de 2.024)	S	61.902,60	VALORIZA NEO, S.L.	B72504640	18/09/2024
10	76-5-1.01-0012/2024 - 0372	5	Enajenación de materiales reciclables recuperados en el Ecoparque de La Rioja (4º trimestre de 2.024)	S	50.829,15	RECUPERACIONES ALVAREZ TORRES,S.L.	B26293282	18/09/2024
11	76-5-1.01-0018/2024 - 0595	5	Enajenación de materiales recidables recuperados en el Ecoparque de La Rioja (1er trimestre de 2.025), varios lotes.	S	74.589,00	R3NOVATIO RECYCLING S.L.	B99434656	24/12/2024
12	76-5-1.01-0018/2024 - 0593	5	Enajenación de materiales reciclables recuperados en el Ecoparque de La Rioja (1er trimestre de 2.025), varios lotes.	S	63.785,13	RECUPERACIONES ALVAREZ TORRES,S.L.	B26293282	20/12/2024
13	76-5-1.01-0018/2024 - 0594	5	Enajenación de materiales reciclables recuperados en el Ecoparque de La Rioja (1er trimestre de 2.025), varios lotes.	S	23.760,00	CLEAR PET, S.L.	B97651764	24/12/2024
14	76-5-1.01-0018/2024 - 0592	5	Enajenación de materiales reciclables recuperados en el Ecoparque de La Rioja (1er trimestre de 2.025), varios lotes.	S	2.940,00	ESLAVA PLASTICOS, S.A.	A46212262	20/12/2024
15	76-5-1.01-0018/2024 - 0591	5	Enajenación de materiales reciclables recuperados en el Ecoparque de La Rioja (1er trimestre de 2.025), varios lotes.	S	309,00	DERICHEBOURG ESPAÑA SA	A28131084	24/01/2024

RELACIÓN DE CONVENIOS

Ejercicio: 2.024
Departamento Ministerio/Organismo/Entidad Sector Público: COMUNIDAD AUTÓNOMA DE LA RIOJA
Órgano: Consorcio de Aguas y Residuos de La Rioja

Nº ord.	Número referencia convenio	Objeto del convenio	Importe del convenio	Participante (razón social)	N.I.F. participante	Fecha formalización
1	76-8-4.01-0019/2024	Convenio de colaboración para la recogida de residuos de aparatos eléctricos y electrónicos con AMBILAMP y ECOTIC	13.546,79	FUNDACIÓN ECOTIC	G63809214	10/10/2024
2	76-8-4.01-0020/2024	Convenio de colaboración entre el Consorcio de Aguas y Residuos de La Rioja y el Ayuntamiento de Tirgo en orden a la contribución de éste a la amortización de las infraestructuras del Sistema Oja-Tirón de abastecimiento supramunicipal	241.600,00	Ayuntamiento de Tirgo	P2614800G	16/10/2024
		La Rioja y el Ayuntamiento de Cuzcurrita de río Tirón en orden a la contribución de éste a la amortización de las infraestructuras del Sistema Oja-Tirón de abastecimiento supramunicip		Tirón	P2605600B	16/10/2024

Cuenta General del Ejercicio 2024

23 - VALORES RECIBIDOS EN DEPÓSITO

23. Estado de Valores Recibidos en Depósito

CONCEPTO		SALDO A 1 DE ENERO	MODIFICACIONES SALDO INICIAL	DEPÓSITOS PRECIBIDOS EN EJERCICIO	TOTAL DEPÓSITOS RECIBIDOS	DEPÓSITOS CANCELADOS	DEPÓSITOS PENDIENTES DE DEVOLUCIÓN A 31 DE DICIEMBRE
CÓDIGO	DESCRIPCIÓN						
70010	Avales recibidos	2.591.296,33	0,00	1.503.383,47	4.094.679,80	1.076.998,29	3.017.681,5
70300	Otros valores en garantía de aplazamiento y frac.	0,00	0,00	0,00	0,00	0,00	0,00
70800	Otros valores en depósito	15.081,52	0,00	106.340,04	121.421,56	0,00	121.421,56
TOTAL		2.606.377,85	0,00	1.609.723,51	4.216.101,36	1.076.998,29	3.139.103,06

Cuenta General del Ejercicio 2024

24 - INFORMACIÓN PRESUPUESTARIA

24 - INFORMACIÓN PRESUPUESTARIA

- 1. EJERCICIO CORRIENTE
- 1. PRESUPUESTO DE GASTOS
- A) MODIFICACIONES DE CRÉDITO

24. INFORMACIÓN PRESUPUESTARIA

24.1 EJERCICIO CORRIENTE

1) PRESUPUESTO DE GASTOS

A) MODIFICACIONES DE CRÉDITO

APLICACIÓN PRESUPUESTARIA	DESCRIPCIÓN	CRÉDITOS EXTRAORDINARIOS	SUPLEMENTOS DE CRÉDITO	AMPLIACIONES DE CRÉDITO	TRANSFERENCIAS DE CRÉDITO		INCORPORACIONES DE REMANENTES DE CRÉDITO	CRÉDITOS GENERADOS POR INGRESOS	BAJAS POR ANULACIÓN	AJUSTES POR PRÓRROGA	TOTAL MODIFICACIONES
					POSITIVAS	NEGATIVAS					
160.22710	Saneamiento Explotación EDARs	0,00	0,00	0,00	0,00	0,00	374.147,71	0,00	0,00	0,00	374.147,71
160.62201	Alcantarillado.MRR-FEDER	0,00	0,00	0,00	0,00	0,00	233.983,95	0,00	0,00	0,00	233.983,95
160.62203	Alcantarillado Otras Inversiones Saneamiento y Depuración	0,00	0,00	0,00	0,00	0,00	698.664,16	0,00	0,00	0,00	698.664,16
160.62204	Alcantarillado.Saneamiento y depuración CAR. Tanque de tormentas Logroño	0,00	0,00	0,00	0,00	0,00	268.314,72	0,00	0,00	0,00	268.314,72
160.62205	Alcantarillado Asistencias Técnicas EDARs	0,00	0,00	0,00	0,00	0,00	64.681,41	0,00	0,00	0,00	64.681,41
160.6220700	Alcantarillado S.Y.D. CANON SANEAMIENTO	0,00	3.919.391,63	0,00	0,00	0,00	3.720.252,82	0,00	0,00	0,00	7.639.644,45
160.6220701	ALCANTARILLADO OBRAS S Y D DIGITALIZACIÓN	0,00	0,00	0,00	0,00	0,00	0,00	2.594.453,55	0,00	0,00	2.594.453,55
161.22710	Abastecimiento Explotación	0,00	0,00	0,00	0,00	0,00	58.384,30	0,00	0,00	0,00	58.384,30
1621.2260201	Recogida de residuos.Publicidad y propaganda MRR	0,00	0,00	0,00	0,00	0,00	0,00	499.500,31	0,00	0,00	499.500,31
1621.22709	Recogida, eliminación y tratamiento de residuos. RSU Recogida y Transporte. Resto	0,00	0,00	0,00	0,00	0,00	15.794,53	0,00	0,00	0,00	15.794,53
1621.2270901	Recogida de residuos..CONSORCIADOS RECOGIDA TRANSPORTE RESIDUOS	0,00	0,00	0,00	0,00	0,00	314.083,29	0,00	0,00	0,00	314.083,29
1621.22711	Recogida, eliminación y tratamiento de residuos. Recogidas Selectivas	0,00	0,00	0,00	0,00	0,00	118.989,44	0,00	0,00	0,00	118.989,44
1621.22716	Recogida, eliminación y tratamiento de residuos. Servicio Punto Limpio Móvil	0,00	0,00	0,00	0,00	0,00	5.873,28	0,00	0,00	0,00	5.873,28
1621.22717	Recogida de residuos. R. SELECTIVA FRACCIÓN ORGANICA. MRR (PRTR)	0,00	0,00	0,00	0,00	0,00	852.997,11	0,00	0,00	0,00	852.997,11
1621.2271701	Recogida de residuos.R. SELECTIVA BIORRESIDUOS MRR	0,00	0,00	0,00	0,00	0,00	0,00	68.031,23	0,00	0,00	68.031,23
1623.62201	Tratamiento de residuos. PDRS	0,00	0,00	0,00	0,00	0,00	2.815.064,94	11.000.000,00	0,00	0,00	13.815.064,94

APLICACIÓN PRESUPUESTARIA	DESCRIPCIÓN	CRÉDITOS EXTRAORDINARIOS	SUPLEMENTOS DE CRÉDITO	AMPLIACIONES DE CRÉDITO	TRANSFERENCIAS DE CRÉDITO		INCORPORACIONES DE REMANENTES DE CRÉDITO	CRÉDITOS GENERADOS POR INGRESOS	BAJAS POR ANULACIÓN	AJUSTES POR PRÓRROGA	TOTAL MODIFICACIONES
					POSITIVAS	NEGATIVAS					
452.62201	Recursos Hidráulicos.Obras Abastacemiento Supramunicipal	0,00	0,00	0,00	0,00	0,00	7.863.336,21	0,00	0,00	0,00	7.863.336,2
452.62203	Recursos Hidráulicos. OBRAS DIGITALIZACIÓN ABASTECIMIENTO	0,00	466.479,15	0,00	0,00	0,00	0,00	1.254.765,81	0,00	0,00	1.721.244,90
452.631	Recursos Hidráulicos. Infraestructuras	0,00	0,00	0,00	0,00	0,00	45.950,65	0,00	0,00	0,00	45.950,65
920.120	Administración General. Retribuciones básicas	0,00	37.500,00	0,00	0,00	0,00	0,00	22.243,68	0,00	0,00	59.743,68
920.121	Administración General. Retribuciones complementarias	0,00	0,00	0,00	0,00	0,00	0,00	45.043,82	0,00	0,00	45.043,82
920.160	Administración General. Cuotas sociales	0,00	0,00	0,00	0,00	0,00	0,00	20.212,50	0,00	0,00	20.212,50
934.84000	Constitución depósitos. A corto plazo	0,00	0,00	0,00	0,00	0,00	0,00	10.000.000,00	0,00	0,00	10.000.000,00
TOTAL		0,00	4.423.370,78	0,00	0,00	0,00	17.450.518,52	25.504.250,90	0,00	0,00	47.378.140,20

24 - INFORMACIÓN PRESUPUESTARIA

- 1. EJERCICIO CORRIENTE
- 1. PRESUPUESTO DE GASTOS
- B) REMANENTE DE CRÉDITO

24. INFORMACIÓN PRESUPUESTARIA

24.1 EJERCICIO CORRIENTE

1) PRESUPUESTO DE GASTOS

B) REMANENTE DE CRÉDITO

APLICACIÓN PRESUPUESTARIA	DESCRIPCIÓN	REMANENTE COMPROMETIDOS			REMANENTE NO COMPROMETIDOS		
		INCORPORABLES	NO INCORPORABLES	TOTAL	INCORPORABLES	NO INCORPORABLES	TOTAL
160.210	Alcantarillado.Infraestructuras y bienes naturales	0,00	0,00	0,00	4.467,59	0,00	4.467,59
160.213	Alcantarillado.Maquinaria, instalaciones técnicas y utillaje	0,00	0,00	0,00	4.897,21	0,00	4.897,21
160.225	Alcantarillado.Tributos	0,00	0,00	0,00	83.648,99	0,00	83.648,99
160.22600	Alcantarillado.Cánones Registro de la Propiedad	0,00	0,00	0,00	500,00	0,00	500,00
160.22602	Alcantarillado.Publicidad y propaganda	0,00	0,00	0,00	5.000,00	0,00	5.000,00
160.22699	Alcantarillado.Otros gastos diversos. Material Técnico y Acuaes	0,00	0,00	0,00	18.527,74	0,00	18.527,74
160.22706	Alcantarillado.Estudios y trabajos técnicos	2.984,68	0,00	2.984,68	17.446,86	0,00	17.446,86
160.22710	Alcantarillado.TRABAJOS OTRAS EMPRESAS	900.427,38	0,00	900.427,38	18.604,80	0,00	18.604,80
160.22711	Alcantarillado.TRABAJOS OTRAS EMPRESAS S.	469,27	0,00	469,27	22.028,24	0,00	22.028,24
160.462	Alcantarillado.A Ayuntamientos	0,00	0,00	0,00	1.000,00	0,00	1.000,00
160.489	Alcantarillado.Otras Inversiones	0,00	0,00	0,00	5.000,00	0,00	5.000,00
160.62201	Alcantarillado.MRR-FEDER	0,00	0,00	0,00	233.983,95	0,00	233.983,95
160.62203	Alcantarillado.Otras Inversiones Saneamiento y Depuración	52.143,51	0,00	52.143,51	387.633,03	0,00	387.633,03
160.62204	Alcantarillado.Saneamiento y depuración CAR. Tanque de tormentas Logroño	0,00	0,00	0,00	268.314,72	0,00	268.314,72
160.62205	Alcantarillado.Asistencias Técnicas	37.085,00	0,00	37.085,00	72.330,10	0,00	72.330,10
160.6220700	Alcantarillado.S.Y.D.CANON SANEAMIENTO	1.268.378,52	0,00	1.268.378,52	3.595.550,01	0,00	3.595.550,01
160.6220701	Alcantarillado.OBRAS S Y D DIGITALIZACIÓN	4.340.000,00	0,00	4.340.000,00	54.453,55	0,00	54.453,55
160.632	Alcantarillado.Edificios y otras construcciones	0,00	0,00	0,00	30.000,00	0,00	30.000,00
160.633	Alcantarillado.Maquinaria, instalaciones técnicas y utillaje	0,00	0,00	0,00	30.000,00	0,00	30.000,00
161.210	Abastecimiento domiciliario de agua potable..Infraestructuras y bienes naturales	0,00	0,00	0,00	30.000,00	0,00	30.000,00
161.213	Abastecimiento domiciliario de agua potable..Maquinaria, instalaciones técnicas y utillaje	0,00	0,00	0,00	30.000,00	0,00	30.000,00
161.225	Abastecimiento domiciliario de agua potable..Tributos	0,00	0,00	0,00	20.346,23	0,00	20.346,23
161.226	Abastecimiento domiciliario de agua potable..Gastos diversos	0,00	0,00	0,00	500,00	0,00	500,00
161.22602	Abastecimiento domiciliario de agua potable..Publicidad y propaganda	0,00	0,00	0,00	9.636,36	0,00	9.636,36
161.22699	Abastecimiento domiciliario de agua potable..Otros gastos diversos. Material Técnico y Acuaes	0,00	0,00	0,00	20.907,48	0,00	20.907,48
161.22706	Abastecimiento domiciliario de agua potable..Estudios y trabajos técnicos	5.191,28	0,00	5.191,28	11.459,32	0,00	11.459,32
161.22708	Abastecimiento domiciliario de agua potable..Servicios de recaudación a favor de la entidad	0,00	0,00	0,00	500,00	0,00	500,00
161.22710	Abastecimiento domiciliario de agua potable..TRABAJOS OTRAS EMPRESAS	236.367,60	0,00	236.367,60	4.644,24	0,00	4.644,24
161.22711	Abastecimiento domiciliario de agua potable..TRABAJOS OTRAS EMPRESAS S.	781,45	0,00	781,45	12.480,58	0,00	12.480,58
161.462	Abastecimiento domiciliario de agua potable..A Ayuntamientos	0,00	0,00	0,00	1.000,00	0,00	1.000,00

APLICACIÓN PRESUPUESTARIA	DESCRIPCIÓN	REMANENTE COMPROMETIDOS			REMANENTE NO COMPROMETIDOS		
		INCORPORABLES	NO INCORPORABLES	TOTAL	INCORPORABLES	NO INCORPORABLES	TOTAL
161.489	Abastecimiento domiciliario de agua potable..Otras Inversiones	0,00	0,00	0,00	5.000,00	0,00	5.000,00
1621.213	Recogida de residuos..Maquinaria, instalaciones técnicas y utillaje	0,00	0,00	0,00	5.000,00	0,00	5.000,00
1621.225	Recogida de residuos..Tributos	0,00	0,00	0,00	500,00	0,00	500,00
1621.22602	Recogida de residuos..Publicidad y propaganda	0,00	0,00	0,00	350.000,00	0,00	350.000,00
1621.2260201	Recogida de residuos..Publicidad y propaganda MRR	18.883,31	0,00	18.883,31	262.743,31	0,00	262.743,31
1621.22699	Recogida de residuos..Otros gastos diversos. Material Técnico y Acuaes	0,00	0,00	0,00	2.000,00	0,00	2.000,00
1621.22708	Recogida de residuos..Servicios de recaudación a favor de la entidad	0,00	0,00	0,00	1.000,00	0,00	1.000,00
1621.22709	Recogida de residuos..TERCEROS MRECOGIDA TRANSPORTE RESIDUOS	57.199,57	0,00	57.199,57	0,00	-46.333,92	-46.333,92
1621.2270901	Recogida de residuos..CONSORCIADOS RECOGIDA TRANSPORTE RESIDUOS	289.012,72	0,00	289.012,72	166.039,99	0,00	166.039,99
1621.22711	Recogida de residuos..TRABAJOS OTRAS EMPRESAS S.	135.772,67	0,00	135.772,67	0,00	-6.345,33	-6.345,33
1621.22716	Recogida de residuos..Servicio Punto Limpio Móvil	11.296,44	0,00	11.296,44	1.160,88	0,00	1.160,88
1621.22717	Recogida de residuos..R. SELECTIVA FRACCIÓN ORGANICA	194.019,18	0,00	194.019,18	734.602,77	0,00	734.602,77
1621.2271701	Recogida de residuos..R. SELECTIVA BIORRESIDUOS MRR	0,00	0,00	0,00	0,00	-175.477,95	-175.477,95
1621.462	Recogida de residuos..A Ayuntamientos	0,00	0,00	0,00	1.134,97	0,00	1.134,97
1621.479	Recogida de residuos..Otras subvenciones a Empresas privadas	0,00	0,00	0,00	2.000,00	0,00	2.000,00
1621.481	Recogida de residuos..Becas	0,00	0,00	0,00	15.000,00	0,00	15.000,00
1621.62302	Recogida de residuos..Compra de Contenedores	0,00	0,00	0,00	200.000,00	0,00	200.000,00
1621.633	Recogida de residuos..Maquinaria, instalaciones técnicas y utillaje	0,00	0,00	0,00	10.000,00	0,00	10.000,00
1623.213	Tratamiento de residuos..Maquinaria, instalaciones técnicas y utillaje	0,00	0,00	0,00	5.000,00	0,00	5.000,00
1623.22100	Tratamiento de residuos..Energía eléctrica	0,00	0,00	0,00	3.000,00	0,00	3.000,00
1623.225	Tratamiento de residuos..Tributos	0,00	0,00	0,00	1.150.054,50	0,00	1.150.054,50
1623.22602	Tratamiento de residuos..Publicidad y propaganda	0,00	0,00	0,00	25.000,00	0,00	25.000,00
1623.22699	Tratamiento de residuos..Otros gastos diversos. Material Técnico y Acuaes	0,00	0,00	0,00	15.000,00	0,00	15.000,00
1623.22706	Tratamiento de residuos..Estudios y trabajos técnicos	0,00	0,00	0,00	23.900,00	0,00	23.900,00
1623.22710	Tratamiento de residuos..TRABAJOS OTRAS EMPRESAS	248.056,34	0,00	248.056,34	0,00	-931.173,99	-931.173,99
1623.2271001	Tratamiento de residuos..TRATAMIENTO CONSORCIADOS	174.100,78	0,00	174.100,78	828.602,33	0,00	828.602,33
1623.22711	Tratamiento de residuos..TRABAJOS OTRAS EMPRESAS S.	35.556,41	0,00	35.556,41	135.171,28	0,00	135.171,28
1623.2271117	Tratamiento de residuos..T. BIORRESIDUOS CONSORCIADOS	24.456,19	0,00	24.456,19	0,00	-194.426,05	-194.426,05
1623.22712	Tratamiento de residuos..Tratamiento ECOPARQUE Línea Amarilla	16.886,15	0,00	16.886,15	44.423,60	0,00	44.423,60
1623.22715	Tratamiento de residuos..Otros Tratamientos Recogida Selectiva	0,00	0,00	0,00	9.528,80	0,00	9.528,80
1623.22718	Tratamiento de residuos..EXPLOTACIÓN BIOGAS VERTEDERO DE CALAHORRA	6.148,17	0,00	6.148,17	0,00	-146,97	-146,97
1623.481	Tratamiento de residuos..Becas	0,00	0,00	0,00	10.000,00	0,00	10.000,00
1623.489	Tratamiento de residuos..Otras Inversiones	0,00	0,00	0,00	8.382,00	0,00	8.382,00
1623.62201	Tratamiento de residuos..MRR-FEDER	2.360.637,06	0,00	2.360.637,06	16.639.527,88	0,00	16.639.527,88
1623.62205	Tratamiento de residuos..Asistencias Técnicas	0,00	0,00	0,00	100.000,00	0,00	100.000,00
221.16204	Otras prestaciones económicas a favor de empleados..Acción social	0,00	0,00	0,00	14.143,10	0,00	14.143,10
452.621	Recursos Hidráulicos..Terrenos y bienes naturales	0,00	0,00	0,00	0,00	-256.018,13	-256.018,13
452.62201	Recursos Hidráulicos..MRR-FEDER	1.691.701,59	0,00	1.691.701,59	26.701.246,52	0,00	26.701.246,52
452.62203	Recursos Hidráulicos..Otras Inversiones Saneamiento y Depuración	1.711.082,37	0,00	1.711.082,37	610.162,59	0,00	610.162,59
452.62205	Recursos Hidráulicos..Asistencias Técnicas	20.379,15	0,00	20.379,15	285.961,15	0,00	285.961,15
452.623	Recursos Hidráulicos..Maquinaria, instalaciones técnicas y utillaje	0,00	0,00	0,00	94.205,05	0,00	94.205,05
452.631	Recursos Hidráulicos..Terrenos y bienes naturales	0,00	0,00	0,00	145.950,65	0,00	145.950,65
452.633	Recursos Hidráulicos..Maquinaria, instalaciones técnicas y utillaje	0,00	0,00	0,00	50.000,00	0,00	50.000,00

APLICACIÓN PRESUPUESTARIA	DESCRIPCIÓN	REMANENTE COMPROMETIDOS			REMANENTE NO COMPROMETIDOS		
		INCORPORABLES	NO INCORPORABLES	TOTAL	INCORPORABLES	NO INCORPORABLES	TOTAL
912.22601	Órganos de gobierno..Atenciones protocolarias y representativas	0,00	0,00	0,00	3.977,16	0,00	3.977,16
912.23000	Órganos de gobierno..De los miembros de los órganos de gobierno	0,00	0,00	0,00	2.187,32	0,00	2.187,32
920.101	Administración General..Retribuciones básicas y otras remuneraciones del personal directivo	677,14	0,00	677,14	2.618,41	0,00	2.618,41
920.120	Administración General..Retribuciones básicas	7.405,66	0,00	7.405,66	158.272,19	0,00	158.272,19
920.121	Administración General..Retribuciones complementarias	16.669,94	0,00	16.669,94	48.818,41	0,00	48.818,41
920.150	Administración General..Productividad	0,00	0,00	0,00	6.310,00	0,00	6.310,00
920.160	Administración General..Cuotas sociales	0,00	0,00	0,00	35.503,96	0,00	35.503,96
920.212	Administración General..Edificios y otras construcciones	0,00	0,00	0,00	3.029,64	0,00	3.029,64
920.214	Administración General..Elementos de transporte	0,00	0,00	0,00	507,30	0,00	507,30
920.215	Administración General..Mobiliario	0,00	0,00	0,00	358,98	0,00	358,98
920.216	Administración General..Equipos para procesos de información	1.393,02	0,00	1.393,02	0,00	-312,48	-312,48
920.22000	Administración General..Ordinario no inventariable	0,00	0,00	0,00	1.063,71	0,00	1.063,71
920.22001	Administración General..Prensa, revistas, libros y otras publicaciones	0,00	0,00	0,00	1.065,97	0,00	1.065,97
920.22100	Administración General..Energía eléctrica	0,00	0,00	0,00	0,00	-109,35	-109,35
920.22101	Administración General..Agua	0,00	0,00	0,00	500,00	0,00	500,00
920.22102	Administración General..Gas	0,00	0,00	0,00	2.878,41	0,00	2.878,41
920.22103	Administración General..Combustibles y carburantes	0,00	0,00	0,00	2.458,68	0,00	2.458,68
920.22104	Administración General..Vestuario	0,00	0,00	0,00	233,05	0,00	233,05
920.22110	Administración General..Productos de limpieza y aseo	0,00	0,00	0,00	154,31	0,00	154,31
920.22200	Administración General..Servicios de Telecomunicaciones	0,00	0,00	0,00	958,49	0,00	958,49
920.22201	Administración General..Postales	0,00	0,00	0,00	4.022,25	0,00	4.022,25
920.223	Administración General..Transportes	0,00	0,00	0,00	338,10	0,00	338,10
920.224	Administración General..Primas de seguros	0,00	0,00	0,00	4.297,95	0,00	4.297,95
920.225	Administración General..Tributos	0,00	0,00	0,00	194,27	0,00	194,27
920.22602	Administración General..Publicidad y propaganda	0,00	0,00	0,00	3.000,00	0,00	3.000,00
920.22603	Administración General..Publicación en Diarios Oficiales	0,00	0,00	0,00	432,14	0,00	432,14
920.22606	Administración General..Reuniones, conferencias y cursos	0,00	0,00	0,00	940,00	0,00	940,00
920.22700	Administración General..Limpieza y Aseo	901,03	0,00	901,03	1.000,00	0,00	1.000,00
920.22709	Administración General..TERCEROS MRECOGIDA TRANSPORTE RESIDUOS	6,60	0,00	6,60	1.825,12	0,00	1.825,12
920.22710	Administración General..TRABAJOS OTRAS EMPRESAS	1.620,31	0,00	1.620,31	2.698,65	0,00	2.698,65
920.23001	Administración General..Dietas del Personal	0,00	0,00	0,00	1.389,46	0,00	1.389,46
920.231	Administración General..Locomoción	0,00	0,00	0,00	235,52	0,00	235,52
920.233	Administración General..Otras indemnizaciones	0,00	0,00	0,00	500,00	0,00	500,00
920.622	Administración General..Edificios y otras construcciones	0,00	0,00	0,00	14.037,06	0,00	14.037,06
920.625	Administración General..Mobiliario	0,00	0,00	0,00	221,59	0,00	221,59
920.626	Administración General..Equipos para procesos de información	2.800,00	0,00	2.800,00	1.907,45	0,00	1.907,45
934.359	Gestión de la deuda y de la tesorería..Otros gastos financieros	0,00	0,00	0,00	9.892,24	0,00	9.892,24
934.84000	Gestión de la deuda y de la tesorería..A corto plazo	0,00	0,00	0,00	10.000.000,00	0,00	10.000.000,00
934.84010	Gestión de la deuda y de la tesorería..A largo plazo	0,00	0,00	0,00	10.000.000,00	0,00	10.000.000,00
TOTAL		13.870.490,49	0,00	13.870.490,49	73.968.130,16	-1.610.344,17	72.357.785,99

24 - INFORMACIÓN PRESUPUESTARIA

- 1. EJERCICIO CORRIENTE
- 2. PRESUPUESTO DE INGRESOS
 - A) PROCESO DE GESTIÓN
 - 1. DERECHOS ANULADOS

24. INFORMACIÓN PRESUPUESTARIA

24.1 EJERCICIO CORRIENTE

2) PRESUPUESTO DE INGRESOS

A.1) PROCESO DE GESTIÓN. DERECHOS ANULADOS

No constan datos para este apartado.

24 - INFORMACIÓN PRESUPUESTARIA

- 1. EJERCICIO CORRIENTE
- 2. PRESUPUESTO DE INGRESOS
 - A) PROCESO DE GESTIÓN
 - 2. DERECHOS CANCELADOS

24. INFORMACIÓN PRESUPUESTARIA

24.1 EJERCICIO CORRIENTE

2) PRESUPUESTO DE INGRESOS

A.2) PROCESO DE GESTIÓN. DERECHOS CANCELADOS

No constan datos para este apartado.

24 - INFORMACIÓN PRESUPUESTARIA

- 1. EJERCICIO CORRIENTE
- 2. PRESUPUESTO DE INGRESOS
 - A) PROCESO DE GESTIÓN
- 3. RECAUDACIÓN NETA

24. INFORMACIÓN PRESUPUESTARIA

24.1 EJERCICIO CORRIENTE

2) PRESUPUESTO DE INGRESOS

A.3) PROCESO DE GESTIÓN. RECAUDACIÓN NETA

APLICACIÓN PRESUPUESTARIA	DESCRIPCIÓN	RECAUDACIÓN TOTAL	DEVOLUCIONES DE INGRESO	RECAUDACIÓN NETA
31000	Tasa expedición de documentos	3,56	0,00	3,56
31012	Tasa por dirección de obras	104.841,83	0,00	104.841,83
34001	Precio Público instalaciones tratamiento de residuos	5.328.519,23	0,00	5.328.519,23
34002	Canon transporte y vertido ECOPARQUE	1.261.251,32	0,00	1.261.251,32
34004	Precio Público vertido directo cisternas	65.281,89	0,00	65.281,89
360	MAQUINARIA USADA	689.933,93	0,00	689.933,93
389	Otros reintegros de operaciones corrientes	1.393,68	0,00	1.393,68
391	Multas	142.444,80	0,00	142.444,80
392	Recargos del periodo ejecutivo y por declaración extemporánea sin requerimiento previo	3.042,56	0,00	3.042,56
393	Intereses de demora	616,77	0,00	616,77
39900	OTROS INGRESOS DIVERSOS	995.074,77	0,00	995.074,77
39905	P.C. Servicios de distribución de agua en ALTA	2.578.107,79	0,00	2.578.107,79
39906	P.C. Servicios RSU	5.996.608,24	0,00	5.996.608,24
39907	Subproductos Recogida Selectiva	90.617,64	0,00	90.617,64
39908	Recogida Selectiva y tratamientos S.I.G.S	2.992.077,42	0,00	2.992.077,42
39909	Campañas Comunicación S.I.G.S	30.079,00	0,00	30.079,00
39910	Aportaciones CAR Recogidas RSU	500.000,00	0,00	500.000,00
39913	P.C. Recogida Biorresiduos	1.179.768,59	0,00	1.179.768,59
45500	Transferencias Canon de Saneamiento	10.600.000,00	0,00	10.600.000,00
521	Interese de depósitos	2.513.317,27	0,00	2.513.317,27
75080	Otras transferencias de la Administración General de la Comunidad Autónoma. MRR	11.283.765,77	0,00	11.283.765,77
75501	Abastecimiento	1.400.000,00	0,00	1.400.000,00
75503	Saneamiento y Depuración	2.400.000,00	0,00	2.400.000,00
762	De Ayuntamientos	60.000,00	0,00	60.000,00
797	Otras transferencias de la Unión Europea	1.683.521,38	0,00	1.683.521,38
84000	Devolución de depósitos. Depósitos constituidos a largo plazo.	30.000.000,00	0,00	30.000.000,00
TOTAL		81.900.267,44	0,00	81.900.267,44

24 - INFORMACIÓN PRESUPUESTARIA

- 1. EJERCICIO CORRIENTE
- 2. PRESUPUESTO DE INGRESOS
- B) DEVOLUCIONES DE INGRESOS

24. INFORMACIÓN PRESUPUESTARIA

24.1 EJERCICIO CORRIENTE

2) PRESUPUESTO DE INGRESOS

B) DEVOLUCIÓN DE INGRESOS

APLICACIÓN PRESUPUESTARIA	DESCRIPCIÓN	PENDIENTE DE PAGO A 1 DE ENERO	MODIFICACIONES SALDO INICIAL Y ANULACIONES	RECONOCIDAS EN EL EJERCICIO	TOTAL DEVOLUCIONES RECONOCIDAS	PRESCRIPCIONES	PAGADAS EN EL EJERCICIO	PENDIENTES DE PAGO A 31 DE DICIEMBRE
39907	Subproductos Recogida Selectiva	1.364,80	0,00	0,00	1.364,80	0,00	0,00	1.364,80
	TOTAL	1.364,80	0,00	0,00	1.364,80	0,00	0,00	1.364,80

24 - INFORMACIÓN PRESUPUESTARIA

- 1. EJERCICIO CORRIENTE
- 2. PRESUPUESTO DE INGRESOS
- C) COMPROMISOS DE INGRESOS

24. INFORMACIÓN PRESUPUESTARIA

24.1 EJERCICIO CORRIENTE

2) PRESUPUESTO DE INGRESOS

C) COMPROMISOS DE INGRESOS

No constan datos para este apartado.

24 - INFORMACIÓN PRESUPUESTARIA

2. EJERCICIOS CERRADOS
1. PRESUPUESTO DE GASTOS. OBLIGACIONES DE PRESUPUESTOS CERRADOS

24. INFORMACIÓN PRESUPUESTARIA

24.2 EJERCICIOS CERRADOS

1. OBLIGACIONES DE PRESUPUESTOS CERRADOS

AÑO PRESUPUESTO	APLICACIÓN PRESUPUESTARIA	DESCRIPCIÓN	OBLIGACIONES PENDIENTES DE PAGO A 1 DE ENERO	MODIFICACIONES SALDO INICIAL Y ANULACIONES	TOTAL OBLIGACIONES	PRESCRIPCIONES	PAGOS REALIZADOS	OBLIGACIONES PENDIENTES DE PAGO A 31 DE DICIEMBRE
1998	161.150	Abastecimiento domiciliario de agua potable..Productividad	0,24	0,00	0,24	0,00	0,00	0,24
1999	161.22799	Abastecimiento domiciliario de agua potable..Otros trabajos realizados por otras empresas y profesionales	3,01	0,00	3,01	0,00	0,00	3,01
1999	161.625	Abastecimiento domiciliario de agua potable..Mobiliario	0,42	0,00	0,42	0,00	0,00	0,42
2002	161.22100	Abastecimiento domiciliario de agua potable..Energía eléctrica	2,90	0,00	2,90	0,00	0,00	2,90
2002	161.22710	Abastecimiento domiciliario de agua potable..TRABAJOS OTRAS EMPRESAS	0,02	0,00	0,02	0,00	0,00	0,02
2002	161.600	Abastecimiento domiciliario de agua potable..Inversiones en terrenos	0,30	0,00	0,30	0,00	0,00	0,30
2003	452.621	Recursos Hidráulicos..Terrenos y bienes naturales	0,50	0,00	0,50	0,00	0,00	0,50
2004	162.22711	Recogida, gestión y tratamiento de residuos..TRABAJOS OTRAS EMPRESAS S.	0,01	0,00	0,01	0,00	0,00	0,01
2005	920.22201	Administración General..Postales	102,58	0,00	102,58	0,00	0,00	102,58
2011	1611.22699	.Otros gastos diversos. Material Técnico y Acuaes	10,00	0,00	10,00	0,00	0,00	10,00
2011	1611.22710	.TRABAJOS OTRAS EMPRESAS	2,72	0,00	2,72	0,00	0,00	2,72
2011	920.22101	Administración General..Agua	52,41	0,00	52,41	0,00	0,00	52,41
2013	162.22717	Recogida, gestión y tratamiento de residuos..R. SELECTIVA FRACCIÓN ORGANICA	1.542,60	0,00	1.542,60	0,00	0,00	1.542,60
2013	452.62201	Recursos Hidráulicos..MRR-FEDER	310,96	0,00	310,96	0,00	0,00	310,96
2015	920.22100	Administración General..Energía eléctrica	189,98	0,00	189,98	0,00	0,00	189,98
2016	920.22200	Administración General..Servicios de Telecomunicaciones	147,19	0,00	147,19	0,00	0,00	147,19
2017	160.22502	Alcantarillado.Tributos de las Entidades locales	1.652,13	0,00	1.652,13	0,00	0,00	1.652,13
2018	160.22502	Alcantarillado.Tributos de las Entidades locales	49,00	0,00	49,00	0,00	0,00	49,00
2018	920.22100	Administración General..Energía eléctrica	22,95	0,00	22,95	0,00	0,00	22,95
2018	920.22102	Administración General..Gas	605,00	0,00	605,00	0,00	0,00	605,00
2020	1623.22699	Tratamiento de residuos..Otros gastos diversos. Material Técnico y Acuaes	10,50	0,00	10,50	0,00	0,00	10,50
2023	160.22710	Alcantarillado. TRABAJOS OTRAS EMPRESAS	817.664,45	0,00	817.664,45	0,00	817.664,45	0,00
2023	160.22711	Alcantarillado. TRABAJOS OTRAS EMPRESAS S.	14.965,25	0,00	14.965,25	0,00	14.965,25	0,00
2023	160.6220700	Alcantarillado. S.Y.D.CANON SANEAMIENTO	130,15	0,00	130,15	0,00	130,15	0,00
2023	161.22710	Abastecimiento domiciliario de agua potable..TRABAJOS OTRAS EMPRESAS	87.438,26	0,00	87.438,26	0,00	87.438,26	0,00
2023	161.22711	Abastecimiento domiciliario de agua potable..TRABAJOS OTRAS EMPRESAS S.	5.349,00	0,00	5.349,00	0,00	5.349,00	0,00
2023	1621.22716	Recogida de residuos..Servicio Punto Limpio Móvil	153,97	0,00	153,97	0,00	153,97	0,00
2023	1623.22718	Tratamiento de residuos..EXPLOTACIÓN BIOGAS VERTEDERO DE CALAHORRA	84,66	0,00	84,66	0,00	84,66	0,00

AÑO PRESUPUESTO	APLICACIÓN PRESUPUESTARIA	DESCRIPCIÓN	OBLIGACIONES PENDIENTES DE PAGO A 1 DE ENERO	MODIFICACIONES SALDO INICIAL Y ANULACIONES	TOTAL OBLIGACIONES	PRESCRIPCIONES	PAGOS REALIZADOS	OBLIGACIONES PENDIENTES DE PAGO A 31 DE DICIEMBRE
2023	920.216	Administración General..Equipos para procesos de información	98,10	0,00	98,10	0,00	98,10	0,00
2023	920.22100	Administración General..Energía eléctrica	435,33	0,00	435,33	0,00	435,33	0,00
2023	920.22710	Administración General..TRABAJOS OTRAS EMPRESAS	334,79	0,00	334,79	0,00	334,79	0,00
TOTAL			931.359,38	0,00	931.359,38	0,00	926.653,96	4.705,40

24 - INFORMACIÓN PRESUPUESTARIA

2. EJERCICIOS CERRADOS

2. PRESUPUESTO DE INGRESOS. DERECHOS A COBRAR DE PRESUPUESTOS CERRADOS
- A) DERECHOS PENDIENTES DE COBRO TOTALES

24. INFORMACIÓN PRESUPUESTARIA

24.2 EJERCICIOS CERRADOS

2) DERECHOS A COBRAR DE PRESUPUESTOS CERRADOS

A) DERECHOS PENDIENTES DE COBRO TOTALES

AÑO PRESUPUESTO	APLICACIÓN PRESUPUESTARIA	DESCRIPCIÓN	DERECHOS PENDIENTES DE COBRO A 1 DE ENERO	MODIFICACIONES SALDO INICIAL	DERECHOS ANULADOS	DERECHOS CANCELADOS	RECAUDACIÓN	DERECHOS PENDIENTES DE COBRO A 31 DE DICIEMBRE
1998	399	Otros ingresos diversos	0,02	0,00	0,00	0,00	0,00	0,00
2000	399	Otros ingresos diversos	0,01	0,00	0,00	0,00	0,00	0,00
2002	31012	Tasa por dirección de obras	168,42	0,00	0,00	0,00	0,00	168,42
2009	39905	P.C. Servicios de distribución de agua en ALTA	824,17	0,00	0,00	0,00	0,00	824,17
2009	39906	P.C. Servicios RSU	7.821,08	0,00	0,00	0,00	0,00	7.821,08
2009	39908	Recogida Selectiva y tratamientos S.I.G.S	0,01	0,00	0,00	0,00	0,00	0,00
2009	39909	Campañas Comunicación S.I.G.S	0,10	0,00	0,00	0,00	0,00	0,10
2009	39910	Aportaciones CAR Recogidas RSU	0,18	0,00	0,00	0,00	0,00	0,18
2011	391	Multas	2.500,00	0,00	0,00	0,00	0,00	2.500,00
2012	391	Multas	2.500,00	0,00	0,00	0,00	0,00	2.500,00
2012	392	Recargos del periodo ejecutivo y por declaración extemporánea sin requerimiento previo	337,78	0,00	0,00	0,00	0,00	337,78
2012	393	Intereses de demora	4.614,43	0,00	0,00	0,00	0,00	4.614,43
2012	555	Aprovechamientos especiales con contraprestación	1.688,88	0,00	0,00	0,00	0,00	1.688,88
2013	34001	Precio Público instalaciones tratamiento de residuos	5.948,51	0,00	0,00	0,00	0,00	5.948,51
2013	521	Interese de depósitos	2.935,13	0,00	0,00	0,00	0,00	2.935,13
2014	34001	Precio Público instalaciones tratamiento de residuos	331,04	0,00	0,00	0,00	0,00	331,04
2014	391	Multas	3.800,00	0,00	0,00	0,00	0,00	3.800,00
2014	39210	Recargo ejecutivo	910,67	0,00	0,00	0,00	0,00	910,67
2014	39211	Recargo de apremio	112,13	0,00	0,00	0,00	0,00	112,13
2014	393	Intereses de demora	3.004,01	0,00	0,00	0,00	0,00	3.004,01
2014	39906	P.C. Servicios RSU	-148,39	0,00	0,00	0,00	0,00	-148,39
2015	31012	Tasa por dirección de obras	5.535,30	0,00	0,00	0,00	0,00	5.535,30
2015	34001	Precio Público instalaciones tratamiento de residuos	1.631,98	0,00	0,00	0,00	0,00	1.631,98
2015	39906	P.C. Servicios RSU	7.043,53	0,00	0,00	0,00	0,00	7.043,53
2015	39908	Recogida Selectiva y tratamientos S.I.G.S	5.280,59	0,00	0,00	0,00	0,00	5.280,59
2016	34001	Precio Público instalaciones tratamiento de residuos	1.639,10	0,00	0,00	0,00	0,00	1.639,10
2016	39905	P.C. Servicios de distribución de agua en ALTA	10.021,76	0,00	0,00	0,00	0,00	10.021,76
2016	39906	P.C. Servicios RSU	372,77	0,00	0,00	0,00	0,00	372,77
2016	39908	Recogida Selectiva y tratamientos S.I.G.S	7.509,15	0,00	0,00	0,00	0,00	7.509,15
2017	34001	Precio Público instalaciones tratamiento de residuos	4,33	0,00	0,00	0,00	0,00	4,33
2017	360	MAQUINARIA USADA	13.687,51	0,00	0,00	0,00	0,00	13.687,51
2017	39905	P.C. Servicios de distribución de agua en ALTA	3.887,57	0,00	0,00	0,00	0,00	3.887,57
2017	39906	P.C. Servicios RSU	326,61	0,00	0,00	0,00	0,00	326,61
2018	34001	Precio Público instalaciones tratamiento de residuos	0,30	0,00	0,00	0,00	0,00	0,30

AÑO PRESUPUESTO	APLICACIÓN PRESUPUESTARIA	DESCRIPCIÓN	DERECHOS PENDIENTES DE COBRO A 1 DE ENERO	MODIFICACIONES SALDO INICIAL	DERECHOS ANULADOS	DERECHOS CANCELADOS	RECAUDACIÓN	DERECHOS PENDIENTES DE COBRO A 31 DE DICIEMBRE
2018	360	MAQUINARIA USADA	23.842,98	0,00	0,00	0,00	0,00	23.842,98
2018	391	Multas	9.500,00	0,00	0,00	0,00	0,00	9.500,00
2018	39905	P.C.Servicios de distribución de agua en ALTA	61,79	0,00	0,00	0,00	0,00	61,79
2018	39906	P.C.Servicios RSU	1.487,25	0,00	0,00	0,00	0,00	1.487,25
2018	45500	Transferencias Canon de Saneamiento	4.480.000,00	0,00	0,00	0,00	0,00	4.480.000,00
2019	34001	Precio Público instalaciones tratamiento de residuos	627,40	0,00	0,00	0,00	0,00	627,40
2019	34004	Precio Público vertido directo cisternas	275,81	0,00	0,00	0,00	0,00	275,81
2019	360	MAQUINARIA USADA	1,94	0,00	0,00	0,00	0,00	1,94
2019	391	Multas	45.402,00	0,00	0,00	0,00	0,00	45.402,00
2019	39905	P.C.Servicios de distribución de agua en ALTA	532,89	0,00	0,00	0,00	0,00	532,89
2019	39906	P.C.Servicios RSU	3.285,32	0,00	0,00	0,00	852,26	2.433,06
2019	45500	Transferencias Canon de Saneamiento	6.720.000,00	0,00	0,00	0,00	0,00	6.720.000,00
2020	31012	Tasa por dirección de obras	2.568,12	0,00	0,00	0,00	0,00	2.568,12
2020	34001	Precio Público instalaciones tratamiento de residuos	525,02	0,00	0,00	0,00	0,00	525,02
2020	391	Multas	6.000,00	0,00	0,00	0,00	0,00	6.000,00
2020	39905	P.C.Servicios de distribución de agua en ALTA	168,58	0,00	0,00	0,00	0,00	168,58
2020	39906	P.C.Servicios RSU	596,30	0,00	0,00	0,00	0,00	596,30
2020	45500	Transferencias Canon de Saneamiento	2.325.000,00	0,00	0,00	0,00	0,00	2.325.000,00
2021	34004	Precio Público vertido directo cisternas	2.114,21	0,00	0,00	0,00	2.114,21	0,00
2021	391	Multas	8.198,42	0,00	0,00	0,00	8.198,42	0,00
2021	39905	P.C.Servicios de distribución de agua en ALTA	74,47	0,00	0,00	0,00	0,00	74,47
2021	39906	P.C.Servicios RSU	129,52	0,00	0,00	0,00	0,00	129,52
2021	45500	Transferencias Canon de Saneamiento	4.700.000,00	0,00	0,00	0,00	0,00	4.700.000,00
2022	34001	Precio Público instalaciones tratamiento de residuos	36,57	0,00	0,00	0,00	0,00	36,57
2022	360	MAQUINARIA USADA	4.877,60	0,00	0,00	0,00	0,00	4.877,60
2022	391	Multas	10.600,00	0,00	0,00	0,00	10.600,00	0,00
2022	39905	P.C.Servicios de distribución de agua en ALTA	7.297,65	0,00	0,00	0,00	0,00	7.297,65
2022	39906	P.C.Servicios RSU	39.860,03	0,00	0,00	0,00	31.558,73	8.301,30
2022	45080	Otras subvenciones corrientes de la Administración General de la Comunidad Autónoma. MRR BIORRESIDUOS	622.650,44	0,00	0,00	0,00	0,00	622.650,44
2022	521	Interese de depósitos	2,34	0,00	0,00	0,00	0,00	2,34
2023	31012	Tasa por dirección de obras	2.002,83	0,00	0,00	0,00	0,00	2.002,83
2023	34001	Precio Público instalaciones tratamiento de residuos	425.724,03	0,00	0,00	0,00	425.723,29	0,74
2023	34004	Precio Público vertido directo cisternas	11.340,24	0,00	0,00	0,00	11.044,65	295,59
2023	360	MAQUINARIA USADA	230.082,87	0,00	0,00	0,00	229.626,67	456,20
2023	391	Multas	4.500,00	0,00	0,00	0,00	0,00	4.500,00
2023	39905	P.C.Servicios de distribución de agua en ALTA	386.096,41	0,00	0,00	0,00	372.245,92	13.850,49
2023	39906	P.C.Servicios RSU	650.653,43	0,00	0,00	0,00	631.860,82	18.792,61
2023	39908	Recogida Selectiva y tratamientos S.I.G.S	302.916,41	0,00	0,00	0,00	302.916,41	0,00
2023	39909	Campañas Comunicación S.I.G.S	29.962,00	0,00	0,00	0,00	29.962,00	0,00
2023	39913	P.C.Recogida Biorresiduos	48.388,80	0,00	0,00	0,00	48.388,80	0,00
2023	45500	Transferencias Canon de Saneamiento	5.000.000,00	0,00	0,00	0,00	0,00	5.000.000,00
TOTAL			26.201.672,35	0,00	0,00	0,00	2.105.092,18	24.096.580,17

24 - INFORMACIÓN PRESUPUESTARIA

2. EJERCICIOS CERRADOS

2. PRESUPUESTO DE INGRESOS. DERECHOS A COBRAR DE PRESUPUESTOS CERRADOS

B) DERECHOS ANULADOS

24. INFORMACIÓN PRESUPUESTARIA

24.2 EJERCICIOS CERRADOS

2) DERECHOS A COBRAR DE PRESUPUESTOS CERRADOS

B) DERECHOS ANULADOS

No constan datos para este apartado.

24 - INFORMACIÓN PRESUPUESTARIA

2. EJERCICIOS CERRADOS

2. PRESUPUESTO DE INGRESOS. DERECHOS A COBRAR DE PRESUPUESTOS CERRADOS

C) DERECHOS CANCELADOS

24. INFORMACIÓN PRESUPUESTARIA

24.2 EJERCICIOS CERRADOS

2) DERECHOS A COBRAR DE PRESUPUESTOS CERRADOS

C) DERECHOS CANCELADOS

No constan datos para este apartado.

24 - INFORMACIÓN PRESUPUESTARIA

2. EJERCICIOS CERRADOS
3. PRESUPUESTO DE INGRESOS. VARIACIÓN DE RESULTADO SPRESUPUESTARIOS DE EJERCICIOS ANTERIORES

24. INFORMACIÓN PRESUPUESTARIA

24.2 EJERCICIOS CERRADOS

3. VARIACIÓN DE RESULTADOS PRESUPUESTARIOS DE EJERCICIOS ANTERIORES

	TOTAL VARIACIÓN DERECHOS	TOTAL VARIACIÓN OBLIGACIONES	VARIACIÓN RESULTADOS PRESUPUESTARIOS DE EJERCICIOS ANTERIORES
a) Operaciones corrientes	0,00	0,00	0,00
b) Operaciones de capital	0,00	0,00	0,00
1. TOTAL VARIACIÓN OPERACIONES NO FINANCIERAS (a+b)	0,00	0,00	0,00
c) Activos financieros	0,00	0,00	0,00
d) Pasivos financieros	0,00	0,00	0,00
2. TOTAL VARIACIÓN OPERACIONES FINANCIERAS (c+d)	0,00	0,00	0,00
TOTAL (1+2)	0,00	0,00	0,00

24 - INFORMACIÓN PRESUPUESTARIA

3. EJERCICIOS POSTERIORES
1. COMPROMISOS DE GASTO CON CARGO A PRESUPUESTOS DE EJERCICIOS POSTERIORES

24. INFORMACIÓN PRESUPUESTARIA

24.3 EJERCICIOS POSTERIORES

1. COMPROMISOS DE GASTO CON CARGO A PRESUPUESTOS DE EJERCICIOS POSTERIORES

No constan datos para este apartado.

24 - INFORMACIÓN PRESUPUESTARIA

3. EJERCICIOS POSTERIORES
2. COMPROMISOS DE INGRESO CON CARGO A PRESUPUESTOS DE EJERCICIOS POSTERIORES

24. INFORMACIÓN PRESUPUESTARIA

24.3 EJERCICIOS POSTERIORES

2. COMPROMISOS DE INGRESO CON CARGO A PRESUPUESTOS DE EJERCICIOS POSTERIORES

APLICACIÓN PRESUPUESTARIA	DESCRIPCIÓN	COMPROMISOS DE INGRESO CONCERTADOS IMPUTABLES AL EJERCICIO				
		2025	2026	2027	2028	AÑOS SUCEIVOS
75503	Saneamiento y Depuración	0,00	0,00	0,00	0,00	0,00
TOTAL		0,00	0,00	0,00	0,00	0,00

24 - INFORMACIÓN PRESUPUESTARIA

4. EJECUCIÓN DE PROYECTOS DE GASTOS
1. RESUMEN DE EJECUCIÓN

24. INFORMACIÓN PRESUPUESTARIA

24.4 EJECUCIÓN DE PROYECTOS DE GASTOS

1. RESUMEN DE EJECUCIÓN

CÓDIGO PROYECTO	DENOMINACIÓN	AÑO INICIO	DURACIÓN	GASTO PREVISTO	GASTO COMPROMETIDO	OBLIGACIONES RECONOCIDAS			GASTO PENDIENTE DE REALIZAR	FINANCIACIÓN AFECTADA
						A 1 DE ENERO	EN EL EJERCICIO	TOTAL		
16CARDEP	PROYECTOS FINANCIACIÓN CAR 2016 NIEVA/VILLANUEVA-	2016	Años: 9 Meses: 11 Días: 30	13.541.727,40	3.602.890,00	10.217.184,97	2.581.066,33	12.798.251,30	743.476,10	Si
9.EMISBAJO	9. EMISARIO BAJO IREGUA CONVENIO ACUAES CONSORCIO	2023	Años: 2 Meses: 1 Días: 30	0,00	0,00	0,00	0,00	0,00	0,00	No
ABACIDACOS	6. ABASTECIMIENTO SUPRAMUNICIPAL SISTEMA CIDACOS	2021	Años: 36 Días: 30	46.034.948,65	714.594,75	432.602,16	466.574,39	899.176,55	45.135.772,10	Si
ABAS.REDES	5. MEJORA DE REDES ABASTECIMIENTO SUPRAMUNICIPALES	2017	Años: 7 Meses: 11 Días: 30	232.644,42	176.207,93	200.173,63	0,00	200.173,63	32.470,79	Si
ABASHERRAM	FEDER PROYECTO DE CANALIZACIÓN DE CONEXIÓN DEL SIS	2022	Años: 2 Meses: 4 Días: 27	1.200.000,00	55.503,32	1.138.192,62	0,00	1.138.192,62	61.807,38	Si
ABAST. OJA	3. ABASTECIMIENTO OJA-TIRÓN. POZO ZORRAQUÍN	2017	Años: 7 Meses: 11 Días: 30	1.400.000,00	21.489,88	21.489,88	0,00	21.489,88	1.378.510,12	Si
ABASYALDEN	4. ABASTECIMIENTO SISTEMA NAJERILLA Y YALDE 90.701	2018	Años: 6 Meses: 11 Días: 30	1.180.000,00	1.072.477,70	1.098.962,84	0,00	1.098.962,84	81.037,16	Si
AMPLIA-OJA	7. RAMALES DE AMPLIACIÓN SISTEMA OJA CIRUEÑA Y SAN	2021	Años: 3 Meses: 8 Días: 4	1.976.097,30	52.156,95	1.073.577,56	402.519,73	1.476.097,29	500.000,01	Si
BAJOIREGUA	1. ABASTECIMIENTO SISTEMA BAJO IREGUA Y ASISTENCIA	2012	Años: 12 Meses: 2	6.334.202,32	6.236.269,90	6.334.202,32	0,00	6.334.202,32	0,00	Si
DIGICARE	DIGICARE PERTE DIGITALIZACIÓN CICLO DEL AGUA, PRIM	2024	Años: 2 Meses: 5 Días: 29	7.862.483,20	0,00	0,00	86.844,93	86.844,93	7.775.638,27	Si
MRR BIORRE	MRR BIORRESIDUOS PRTR SUBVENCIÓN CAR 2022	2022	Años: 2 Meses: 3 Días: 5	1.812.832,44	243.509,18	523.537,24	461.382,87	984.920,11	827.912,33	Si
MRR.P.ENVA	MRR. RESOLUCIÓN 1550/2024 PRTR PLANTA DE CLASIFIC	2024	Años: 1 Meses: 7 Días: 2	11.000.000,00	0,00	0,00	0,00	0,00	11.000.000,00	Si
PROY.ABAST	2. PLAN DE DESARROLLO REDACCIÓN DE PROYECTOS PLAN	2018	Años: 6 Meses: 8 Días: 19	141.099,81	84.606,81	100.749,81	40.350,00	141.099,81	0,00	Si
PRTR L.4	PRTR línea 4 Envases del Plan de apoyo a la implem	2023	Años: 2 Meses: 11 Días: 30	815.618,08	0,00	0,00	0,00	0,00	815.618,08	Si
VERTCALA	MRR.PLANTA BIORRESIDUOS ACTUACIONES INCLUIDAS EN P	2022	Años: 4 Meses: 1 Días: 12	1.999.446,86	0,00	0,00	0,00	0,00	1.999.446,86	Si
VERTMUNICI	ELIMINACIÓN PUNTOS VERTIDO MUNICIPALES	2022	Años: 2 Meses: 7 Días: 29	1.129.953,52	807.046,31	1.335,84	758.866,96	760.202,80	369.750,72	Si
YALDEAZOFR	8. Ampliación Sistema Yalde a los municipios de Az	2022	Años: 2 Días: 3	1.900.000,00	26.876,51	39.984,00	24.538,26	64.522,26	1.835.477,74	Si
TOTAL				98.561.054,00	13.093.629,24	21.181.992,87	4.822.143,47	26.004.136,34	72.556.917,66	

24 - INFORMACIÓN PRESUPUESTARIA

4. EJECUCIÓN DE PROYECTOS DE GASTOS
2. ANUALIDADES PENDIENTES

24. INFORMACIÓN PRESUPUESTARIA

24.4 EJECUCIÓN DE PROYECTOS DE GASTOS

2. ANUALIDADES PENDIENTES

CÓDIGO PROYECTO	DENOMINACIÓN	GASTO PENDIENTE DE REALIZAR			
		2025	2026	2027	AÑOS SUCEIVOS
16CARDEP	PROYECTOS FINANCIACIÓN CAR 2016 NIEVA/VILLANUEVA-	743.476,10	0,00	0,00	0,00
9.EMISBAJO	9. EMISARIO BAJO IREGUA CONVENIO ACUAES CONSORCIO	0,00	0,00	0,00	0,00
ABACIDACOS	6. ABASTECIMIENTO SUPRAMUNICIPAL SISTEMA CIDACOS	45.135.772,10	0,00	0,00	0,00
ABAS.REDES	5. MEJORA DE REDES ABASTECIMIENTO SUPRAMUNICIPALES	32.470,79	0,00	0,00	0,00
ABASHERRAM	FEDER PROYECTO DE CANALIZACIÓN DE CONEXIÓN DEL SIS	61.807,38	0,00	0,00	0,00
ABAST. OJA	3. ABASTECIMIENTO OJA-TIRÓN. POZO ZORRAQUÍN	1.378.510,12	0,00	0,00	0,00
ABASYALDEN	4. ABASTECIMIENTO SISTEMA NAJERILLA Y YALDE 90.701	81.037,16	0,00	0,00	0,00
AMPLIA-OJA	7. RAMALES DE AMPLIACIÓN SISTEMA OJA CIRUEÑA Y SAN	500.000,01	0,00	0,00	0,00
BAJOIREGUA	1. ABASTECIMIENTO SISTEMA BAJO IREGUA Y ASISTENCIA	0,00	0,00	0,00	0,00
DIGICARE	DIGICARE PERTE DIGITALIZACIÓN CICLO DEL AGUA, PRIM	7.775.638,27	0,00	0,00	0,00
MRR BIORRE	MRR BIORRESIDUOS PRTR SUBVENCIÓN CAR 2022	827.912,33	0,00	0,00	0,00
MRR.P.ENVA	MRR. RESOLUCIÓN 1550/2024 PRTR PLANTA DE CLASIFIC	11.000.000,00	0,00	0,00	0,00
PROY.ABAST	2. PLAN DE DESARROLLO REDACCIÓN DE PROYECTOS PLAN	0,00	0,00	0,00	0,00
PRTR L.4	PRTR línea 4 Envases del Plan de apoyo a la implem	815.618,08	0,00	0,00	0,00
VERTCALA	MRR.PLANTA BIORRESIDUOS ACTUACIONES INCLUIDAS EN P	1.999.446,86	0,00	0,00	0,00
VERTMUNICI	ELIMINACIÓN PUNTOS VERTIDO MUNICIPALES	369.750,72	0,00	0,00	0,00
YALDEAZOFR	8. Ampliación Sistema Yalde a los municipios de Az	1.835.477,74	0,00	0,00	0,00
	TOTAL	72.556.917,66	0,00	0,00	0,00

24 - INFORMACIÓN PRESUPUESTARIA

5. GASTOS CON FINANCIACIÓN AFECTADA

24. INFORMACIÓN PRESUPUESTARIA

24.5 Gastos con Financiación Afectada

CÓDIGO DE GASTO IGUAL CÓDIGO PROYECTO	DESCRIPCIÓN	AGENTE FINANCIADOR						COEFICIENTE DE FINANCIACIÓN	DESVIACIONES DEL EJERCICIO		DESVIACIONES ACUMULADAS	
		NIF TERCERO	DESCRIPCIÓN TERCERO	APLICACIÓN PRESUPUESTARIA					POSITIVAS	NEGATIVAS	POSITIVAS	NEGATIVAS
				CÓDIGO ORGÁNICO	DESCRIP. ORGÁNICO	CÓDIGO ECONÓMICO	DESCRIP. ECONÓMICA					
16CARDEP	PROYECTOS FINANCIACIÓN CAR 2016 NIEVA/VILLANUEVA-ZONA NAJERILLA Y TRATAMMIENTOS PRIMARIOS. NUCLEOS SIN EDARS Y EN EDARS EN EL PDRS (2828 Y 2829), ASÍ COMO 1864 COMISIÓN SEGUIMIENTO 2017	***3300**	GOBIERNO DE LA RIOJA			75503	Saneamiento y Depuración	99,26%	0,00	512.006,23	737.985,84	0,00
16CARDEP	PROYECTOS FINANCIACIÓN CAR 2016 NIEVA/VILLANUEVA-ZONA NAJERILLA Y TRATAMMIENTOS PRIMARIOS. NUCLEOS SIN EDARS Y EN EDARS EN EL PDRS (2828 Y 2829), ASÍ COMO 1864 COMISIÓN SEGUIMIENTO 2017	***0030**	AYUNTAMIENTO AGUILAR DE RIO ALHAMA			75503	Saneamiento y Depuración	0,44%	0,00	11.436,06	3.294,16	0,00
16CARDEP	PROYECTOS FINANCIACIÓN CAR 2016 NIEVA/VILLANUEVA-ZONA NAJERILLA Y TRATAMMIENTOS PRIMARIOS. NUCLEOS SIN EDARS Y EN EDARS EN EL PDRS (2828 Y 2829), ASÍ COMO 1864 COMISIÓN SEGUIMIENTO 2017	***1460**	AYUNTAMIENTODE SOTO EN CAMEROS			762	De Ayuntamientos	0,3%	32.375,96	0,00	2.196,10	0,00
ABACIDACOS	6. ABASTECIMIENTO SUPRAMUNICIPAL SISTEMA CIDACOS	***3300**	GOBIERNO DE LA RIOJA			75501	Abastecimiento	17,43%	442.578,67	0,00	6.067.176,01	0,00
ABAS.REDES	5. MEJORA DE REDES ABASTECIMIENTO SUPRAMUNICIPALES PROYECTO 60.001 CAR	***3300**	GOBIERNO DE LA RIOJA			75501	Abastecimiento	100%	0,00	13.489,86	32.470,79	0,00
ABASHERRAM	FEDER PROYECTO DE CANALIZACIÓN DE CONEXIÓN DEL SISTEMA DE ABASTECIMIENTO OJATIRÓN CON EL NUDO PARTIDOR DE HERRAMÉLLURI, (LA RIOJA)", SUSCEPTIBLE DE SER COFINANCIADO POR LA UNIÓN EUROPEA A TRAVÉS DEL FEDER LA RIOJA 2021-2027	***2604**	MINISTERIO DE HACIENDA Y FUNCIÓN PÚBLICA			75501	Abastecimiento	100%	0,00	0,00	0,00	1.138.192,62
ABAST. OJA	3. ABASTECIMIENTO OJA-TIRÓN. POZO ZORRAQUÍN	***3300**	GOBIERNO DE LA RIOJA			75501	Abastecimiento	100%	0,00	0,00	1.378.510,12	0,00
ABASYALDEN	4. ABASTECIMIENTO SISTEMA NAJERILLA Y YALDE 90.701.102	***3300**	GOBIERNO DE LA RIOJA			75501	Abastecimiento	100%	0,00	0,00	81.037,16	0,00

CÓDIGO DE GASTO IGUAL CÓDIGO PROYECTO	DESCRIPCIÓN	AGENTE FINANCIADOR						COEFICIENTE DE FINANCIACIÓN	DESVIACIONES DEL EJERCICIO		DESVIACIONES ACUMULADAS	
		NIF TERCERO	DESCRIPCIÓN TERCERO	APLICACIÓN PRESUPUESTARIA					POSITIVAS	NEGATIVAS	POSITIVAS	NEGATIVAS
				CÓDIGO ORGÁNICO	DESCRIP. ORGÁNICO	CÓDIGO ECONÓMICO	DESCRIP. ECONÓMICA					
AMPLIA-OJA	7. RAMALES DE AMPLIACIÓN SISTEMA OJA CIRUEÑA Y SAN VICENTE. FEDER LA RIOJA 2021-2027 OBJETIVO 2.5	***3300**	GOBIERNO DE LA RIOJA			75501	Abastecimiento	100%	173.577,57	0,00	500.000,01	0,00
BAJOIREGUA	1. ABASTECIMIENTO SISTEMA BAJO IREGUA Y ASISTENCIAS TÉCNICAS	***3300**	GOBIERNO DE LA RIOJA			75501	Abastecimiento	100%	0,00	27.609,95	0,00	0,00
DIGICARE	DIGICARE PERTE DIGITALIZACIÓN CICLO DEL AGUA, PRIMERA CONVOCATORIA	***0140**	MINISTERIO PARA LA TRANSICIÓN ECOLÓGICA Y EL RETO DEMOGRÁFIC			797	Otras transferencias de la Unión Europea	75,51%	2.038.827,04	0,00	2.038.827,04	0,00
MRR BIORRE	MRR BIORRESIDUOS PRTR SUBVENCIÓN CAR 2022	***3300**	FONDOS MRR Otras transferencia CAR			45080	Otras subvenciones corrientes de la Administración General de la Comunidad Autónoma. MRR BIORRESIDUOS	100%	0,00	0,00	827.912,32	0,00
MRR BIORRE	MRR BIORRESIDUOS PRTR SUBVENCIÓN CAR 2022	***3300**	FONDOS MRR Otras transferencia CAR			75080	Otras transferencias de la Administración General de la Comunidad Autónoma. MRR	100%	106.148,68	0,00	0,00	0,00
MRR.P.ENVA	MRR. RESOLUCIÓN 1550/2024 PRTR PLANTA DE CLASIFICACIÓN DE RESIDUOS DE ENVASES	***3300**	GOBIERNO DE LA RIOJA			75080	Otras transferencias de la Administración General de la Comunidad Autónoma. MRR	100%	11.000.000,00	0,00	11.000.000,00	0,00
PROY.ABAST	2. PLAN DE DESARROLLO REDACCIÓN DE PROYECTOS PLAN DIRECTOR ABASTECIMIENTO	***3300**	GOBIERNO DE LA RIOJA			75501	Abastecimiento	100%	749,81	0,00	0,00	0,00
PRTR L.4	PRTR línea 4 Envases del Plan de apoyo a la implementación de la normativa de residuos incluido en el PRTR,	***3300**	GOBIERNO DE LA RIOJA			75080	Otras transferencias de la Administración General de la Comunidad Autónoma. MRR	100%	0,00	0,00	815.618,08	0,00
VERTCALA	MRR.PLANTA BIORRESIDUOS ACTUACIONES INCLUIDAS EN PRTR.	***3300**	GOBIERNO DE LA RIOJA			75500	Residuos	100%	0,00	0,00	1.999.446,86	0,00
VERTMUNICI	ELIMINACIÓN PUNTOS VERTIDO MUNICIPALES	***3300**	GOBIERNO DE LA RIOJA			75503	Saneamiento y Depuración	92,92%	0,00	355.170,87	343.587,81	0,00
VERTMUNICI	ELIMINACIÓN PUNTOS VERTIDO MUNICIPALES	***1000**	AYTO. MURILLO R. LEZA			762	De Ayuntamientos	2,65%	9.852,26	0,00	9.816,79	0,00
VERTMUNICI	ELIMINACIÓN PUNTOS VERTIDO MUNICIPALES	***0140**	AYUNTAMIENTO DE ANGUIANO			762	De Ayuntamientos	4,42%	16.405,17	0,00	16.346,11	0,00

CÓDIGO DE GASTO IGUAL CÓDIGO PROYECTO	DESCRIPCIÓN	AGENTE FINANCIADOR						COEFICIENTE DE FINANCIACIÓN	DESVIACIONES DEL EJERCICIO		DESVIACIONES ACUMULADAS	
		NIF TERCERO	DESCRIPCIÓN TERCERO	APLICACIÓN PRESUPUESTARIA					POSITIVAS	NEGATIVAS	POSITIVAS	NEGATIVAS
				CÓDIGO ORGÁNICO	DESCRIP. ORGÁNICO	CÓDIGO ECONÓMICO	DESCRIP. ECONÓMICA					
YALDEAZOFR	8. Ampliación Sistema Yalde a los municipios de Azofra, Alesanco y Torrecilla sobre A.	***3300**	GOBIERNO DE LA RIOJA			75501	Abastecimiento	100%	275.461,74	0,00	1.835.477,74	0,00
TOTAL									14.095.976,90	919.712,97	27.689.702,94	1.138.192,60

24 - INFORMACIÓN PRESUPUESTARIA

6. ESTADO DEL REMANENTE DE TESORERÍA

24. INFORMACIÓN PRESUPUESTARIA

24.6 Estado del Remanente de Tesorería

Nº DE CUENTAS	COMPONENTES	2024		2023	
57, 556	1. (+) Fondos líquidos		82.212.132,69		46.718.242,87
	2. (+) Derechos pendientes de cobro		26.815.017,97		26.556.944,05
430	-(+) del Presupuesto corriente	2.570.878,96		7.091.667,02	
431	-(+) de Presupuestos cerrados	24.096.580,17		19.110.005,33	
257, 258, 270, 275, 440, 442, 449, 456, 470, 471, 472, 537, 538, 550, 565, 566	-(+) de operaciones no presupuestarias	147.558,84		355.271,70	
	3. (-) Obligaciones pendientes de pago		2.282.215,62		1.555.856,89
400	-(+) del Presupuesto corriente	1.923.245,29		926.653,96	
401	-(+) de Presupuestos cerrados	4.705,42		4.705,42	
165, 166, 180, 185, 410, 414, 419, 453, 456, 475, 476, 477, 502, 515, 516, 521, 550, 560, 561	-(+) de operaciones no presupuestarias	354.264,91		624.497,51	
	4. (+) Partidas pendientes de aplicación		-18.651,98		-10.757,97
554, 559	-(-) cobros realizados pendientes de aplicación definitiva	20.211,88		12.317,87	
555, 5581, 5585	-(+) pagos realizados pendientes de aplicación definitiva	1.559,90		1.559,90	
	I. Remanente de tesorería total (1 + 2 – 3 + 4)		106.726.283,06		71.708.572,06
2961, 2962, 2981, 2982, 4900, 4901, 4902, 1903, 5961, 5962, 5981, 5982	II. Saldos de dudoso cobro		188.734,52		339.876,71
	III. Exceso de financiación afectada		27.689.702,94		14.517.524,71
	IV. Remanente de tesorería para gastos generales (I – II – III)		78.847.845,60		56.851.170,64

24 - INFORMACIÓN PRESUPUESTARIA

7. ACREEDORES POR OPERACIONES DEVENGADAS

24. INFORMACIÓN PRESUPUESTARIA

24.7 ACREEDORES POR OPERACIONES DEVENGADAS

CUENTA	DENOMINACIÓN	IMPORTE
232	Infraestructuras en curso.	186.139,40
233	Bienes del patrimonio histórico en curso.	2.800,00
622	Reparaciones y conservación.	43,70
623	Servicios de profesionales independientes.	2.798,80
628	Suministros.	1.469.931,00
120	Resultados de ejercicios anteriores.	381.485,00
629	Comunicaciones y otros servicios.	1.333,30
TOTAL		2.044.531,60

Cuenta General del Ejercicio 2024

25 - INDICADORES FINANCIEROS, PATRIMONIALES Y PRESUPUESTARIOS

25 - *INDICADORES FINANCIEROS, PATRIMONIALES Y PRESUPUESTARIOS*

1. INDICADORES FINANCIEROS Y PATRIMONIALES

25. INDICADORES FINANCIEROS, PATRIMONIALES Y PRESUPUESTARIOS

25.1 INDICADORES FINANCIEROS Y PATRIMONIALES

A) LIQUIDEZ INMEDIATA

FONDOS LÍQUIDOS (1)	PASIVO CORRIENTE (2)	LIQUIDEZ INMEDIATA (1/2)
82.212.132,69	4.388.333,91	18,73

B) LIQUIDEZ A CORTO PLAZO

FONDOS LÍQUIDOS (1)	DERECHOS PENDIENTES DE COBRO (2)	PASIVO CORRIENTE (3)	LIQUIDEZ A CORTO PLAZO ((1+2)/3)
82.212.132,69	26.815.017,97	4.388.333,91	24,84

C) LIQUIDEZ GENERAL

ACTIVO CORRIENTE (1)	PASIVO CORRIENTE (2)	LIQUIDEZ GENERAL (1/2)
125.690.411,31	4.388.333,91	28,64

D) ENDEUDAMIENTO POR HABITANTE

PASIVO CORRIENTE (1)	PASIVO NO CORRIENTE (2)	NÚMERO DE HABITANTES (3)	ENDEUDAMIENTO POR HABITANTE ((1+2)/3)
4.388.333,91	28.384.958,56	150000	218,49

E) ENDEUDAMIENTO

PASIVO CORRIENTE (1)	PASIVO NO CORRIENTE (2)	PATRIMONIO NETO (3)	ENDEUDAMIENTO ((1+2)/(1+2+3))
4.388.333,91	28.384.958,56	181.804.444,47	0,15

F) RELACIÓN DE ENDEUDAMIENTO

PASIVO CORRIENTE (1)	PASIVO NO CORRIENTE (2)	RELACIÓN DE ENDEUDAMIENTO (1/2)
4.388.333,91	28.384.958,56	0,15

G) CASH-FLOW

PASIVO NO CORRIENTE (1)	FLUJOS NETOS DE GESTIÓN (2)	PASIVO CORRIENTE (3)	CASH-FLOW ((1/2) + (3/2))
28.384.958,56	25.168.104,29	4.388.333,91	1,30

H) PERIODO MEDIO DE PAGO A ACREEDORES COMERCIALES

SUMATORIO DE NÚMERO DE DÍAS PERIODO DE PAGO X IMPORTE DE PAGO (1)	SUMATORIO DE IMPORTE DE PAGO (2)	PERIODO MEDIO DE PAGO A ACREEDORES COMERCIALES (1/2)
12.225.794,89	2.155.789,59	5,67

I) PERIODO MEDIO DE COBRO

SUMATORIO DE NÚMERO DE DÍAS PERIODO DE PAGO X IMPORTE DE COBRO (1)	SUMATORIO DE IMPORTE DE COBRO (2)	PERIODO MEDIO DE COBRO(1/2)
826.206.234,91	24.064.755,20	34,33

J) RATIOS DE LA CUENTA DEL RESULTADO ECONÓMICO PATRIMONIAL

1) ESTRUCTURA DE LOS INGRESOS

INGRESOS DE GESTIÓN ORDINARIA (1)	INGRESOS TRIBUTARIOS Y URBANÍSTICOS / (1)	TRANSFERENCIAS Y SUBVENCIONES RECIBIDAS / (1)	VENTAS Y PRESTACIÓN DE SERVICIOS / (1)	RESTO INGRESOS DE GESTIÓN ORDINARIA / (1)
37.894.013,21	0,00	0,37	0,20	0,42

2) ESTRUCTURA DE LOS GASTOS

GASTOS DE GESTIÓN ORDINARIA (1)	GASTOS DE PERSONAL / (1)	TRANSFERENCIAS Y SUBVENCIONES CONCEDIDAS / (1)	APROVISIONAMIENTOS / (1)	RESTO GASTOS DE GESTIÓN ORDINARIA / (1)
37.075.997,49	0,03	0,00	0,00	0,97

3) COBERTURA DE LOS GASTOS CORRIENTES

GASTOS DE GESTIÓN ORDINARIA (1)	INGRESOS DE GESTIÓN ORDINARIA (2)	COBERTURA DE LOS GASTOS CORRIENTES (1/2)
37.075.997,49	37.894.013,21	0,98

25 - *INDICADORES FINANCIEROS, PATRIMONIALES Y PRESUPUESTARIOS*

2. INDICADORES PRESUPUESTARIOS

25. INDICADORES FINANCIEROS, PATRIMONIALES Y PRESUPUESTARIOS

25.2 INDICADORES PRESUPUESTARIOS

A) DEL PRESUPUESTO DE GASTOS CORRIENTE

1) EJECUCIÓN DEL PRESUPUESTO DE GASTOS

OBLIGACIONES RECONOCIDAS NETAS (1)	CRÉDITOS DEFINITIVOS (2)	EJECUCIÓN DEL PRESUPUESTO DE GASTOS (1/2)
49.453.863,72	135.682.140,20	0,36

2) REALIZACIÓN DE PAGOS

PAGOS REALIZADOS (1)	OBLIGACIONES RECONOCIDAS NETAS (2)	REALIZACIÓN DE PAGOS (1/2)
47.530.618,43	49.453.863,72	0,96

3) GASTO POR HABITANTE

OBLIGACIONES RECONOCIDAS NETAS (1)	NÚMERO DE HABITANTES (2)	GASTO POR HABITANTE (1/2)
49.453.863,72	150000	329,69

4) INVERSIÓN POR HABITANTE

OBLIGACIONES RECONOCIDAS NETAS (CAPÍTULOS 6 Y 7) (1)	NÚMERO DE HABITANTES (2)	INVERSIÓN POR HABITANTE (1/2)
6.485.664,63	150000	43,24

5) ESFUERZO INVERSOR

OBLIGACIONES RECONOCIDAS NETAS (CAPÍTULOS 6 Y 7) (1)	TOTAL OBLIGACIONES RECONOCIDAS NETAS (2)	ESFUERZO INVERSOR (1/2)
6.485.664,63	49.453.863,72	0,13

B) DEL PRESUPUESTO DE INGRESOS CORRIENTE

1) EJECUCIÓN DEL PRESUPUESTO DE INGRESOS

DERECHOS RECONOCIDOS NETOS (1)	PREVISIONES DEFINITIVAS (2)	EJECUCIÓN DEL PRESUPUESTO DE INGRESOS (1/2)
84.471.146,40	135.682.140,20	0,62

2) REALIZACIÓN DE COBROS

RECAUDACIÓN NETA (1)	DERECHOS RECONOCIDOS NETOS (2)	REALIZACIÓN DE COBROS (1/2)
81.900.267,44	84.471.146,40	0,97

3) AUTONOMÍA

DERECHOS RECONOCIDOS NETOS (CAPÍTULOS 1 A 3, 5, 6 Y 8 + TRANSFERENCIAS RECIBIDAS) (1)	TOTAL DERECHOS RECONOCIDOS NETOS (2)	AUTONOMÍA (1/2)
56.279.260,36	84.471.146,40	0,67

4) AUTONOMÍA FISCAL

DERECHOS RECONOCIDOS NETOS (DE INGRESOS DE NATURALEZ TRIBUTARIA) (1)	TOTAL DERECHOS RECONOCIDOS NETOS (2)	AUTONOMÍA FISCAL (1/2)
106.065,40	84.471.146,40	0,00

5) SUPERÁVIT (O DÉFICIT) POR HABITANTE

RESULTADO PRESUPUESTARIO AJUSTADO (1)	NÚMERO DE HABITANTES (2)	SUPERÁVIT (O DÉFICIT) POR HABITANTE (1/2)
26.636.634,19	150000	177,58

C) DE PRESUPUESTOS CERRADOS

1) REALIZACIÓN DE PAGOS

PAGOS (1)	SALDO INICIAL DE OBLIGACIONES (+/- MODIFICACIONES Y ANULACIONES) (2)	REALIZACIÓN DE PAGOS (1/2)
926.653,96	931.359,38	0,99

2) REALIZACIÓN DE COBROS


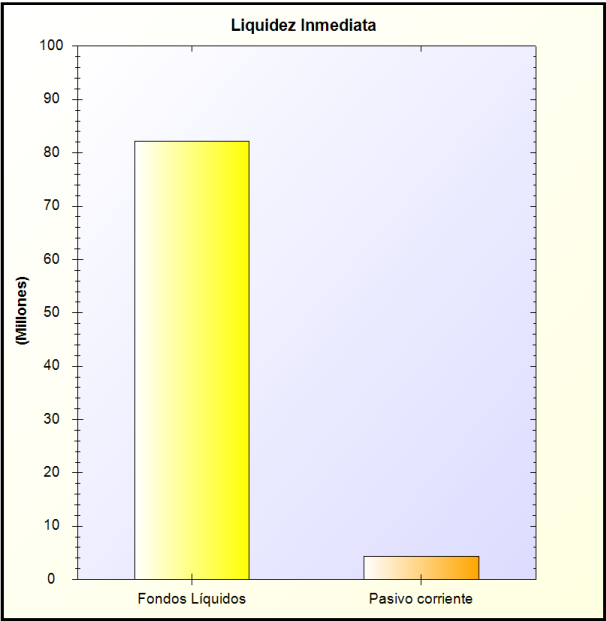
COBROS (1)	SALDO INICIAL DE DERECHOS (+/- MODIFICACIONES Y ANULACIONES) (2)	REALIZACIÓN DE COBROS (1/2)
2.105.092,18	26.201.672,35	0,08

A) LIQUIDEZ INMEDIATA

LIQUIDEZ INMEDIATA: Refleja el porcentaje de deudas presupuestarias y no presupuestarias que pueden atenderse con la liquidez inmediatamente disponible

FÓRMULA: Fondos líquidos / Pasivo corriente

Fondos Líquidos	Pasivo corriente	Ratio en %
82.212.132,69	4.388.333,91	1.873,00 %



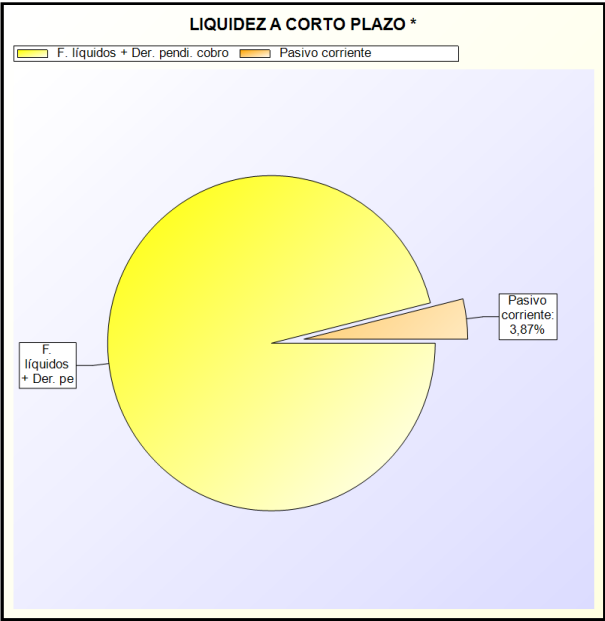
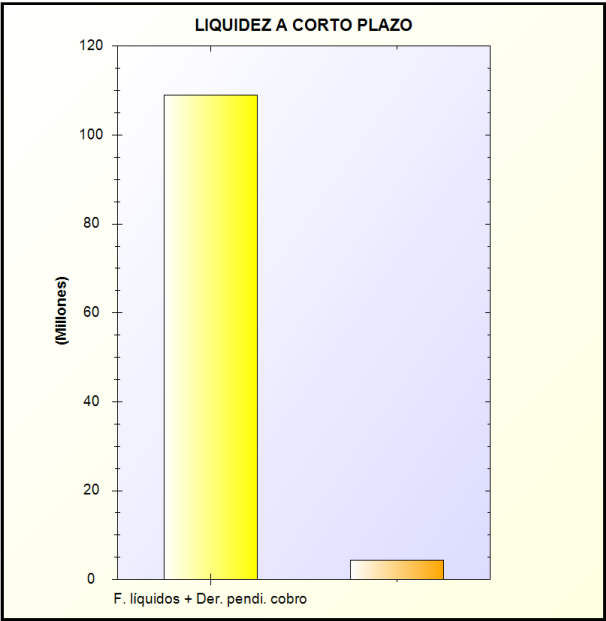
* -> Aporte relativo de cada detalle al valor total del indicado

B) LIQUIDEZ A CORTO PLAZO

LIQUIDEZ A CORTO PLAZO: Refleja la capacidad que tiene la entidad para atender a corto plazo sus obligaciones pendientes de pago.

FÓRMULA: (Fondos líquidos + Derechos pendientes de cobro) / Pasivo corriente

Fondos líquidos + Derechos pendientes	Pasivo corriente	Ratio en %
109.027.150,66	4.388.333,91	2.484,00 %




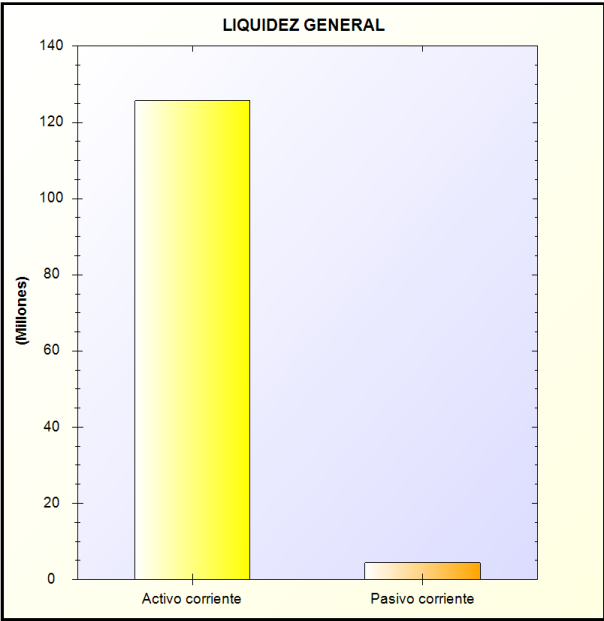
* -> Aporte relativo de cada detalle al valor total del indicado

C) LIQUIDEZ GENERAL

LIQUIDEZ GENERAL. Refleja en qué medida todos los elementos patrimoniales que componen el activo corriente cubren el pasivo corriente

FÓRMULA: Activo corriente / Pasivo corriente

Activo corriente	Pasivo corriente	Ratio en %
125.690.411,31	4.388.333,91	2.864,00 %



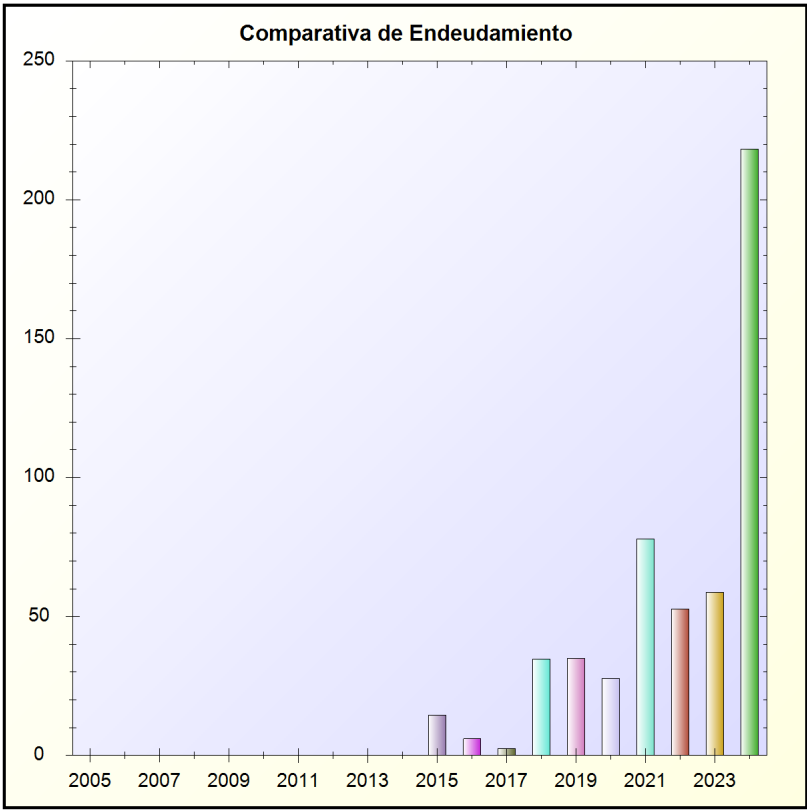
* -> Aporte relativo de cada detalle al valor total del indicado

D) ENDEUDAMIENTO POR HABITANTE

ENDEUDAMIENTO POR HABITANTE: En las entidades territoriales y sus organismos autónomos, este índice distribuye la deuda total de la entidad entre el número de habitantes

FÓRMULA: (Pasivo corriente + Pasivo no corriente) / Número de habitantes

Pasivo corriente + Pasivo no corriente	Número de habitantes	Endeudamiento por habitante
32.773.292,47	150000	218,49 €

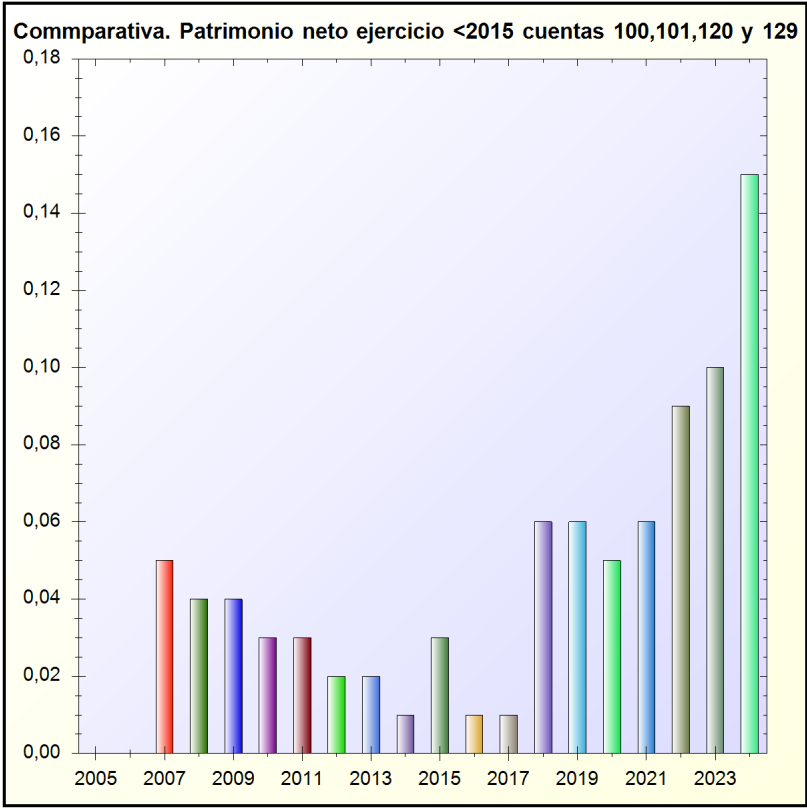


E) ENDEUDAMIENTO

ENDEUDAMIENTO: Representa la relación entre la totalidad del pasivo exigible (corriente y no corriente) respecto al patrimonio neto más el pasivo total de la entidad

FÓRMULA: (Pasivo corriente + Pasivo no corriente) / (Pasivo corriente + Pasivo no corriente + Patrimonio neto)

Pasivo corriente + Pasivo no corriente	Pasivo corriente +	Porcentaje
32.773.292,47	214.577.736,94	15,00 %

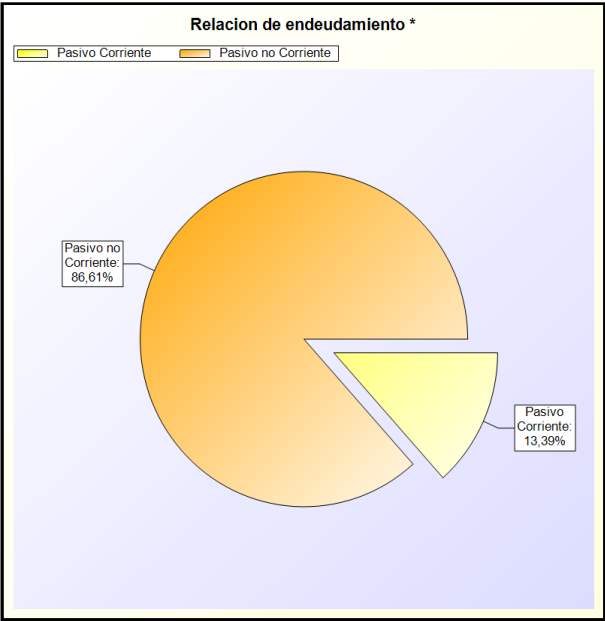
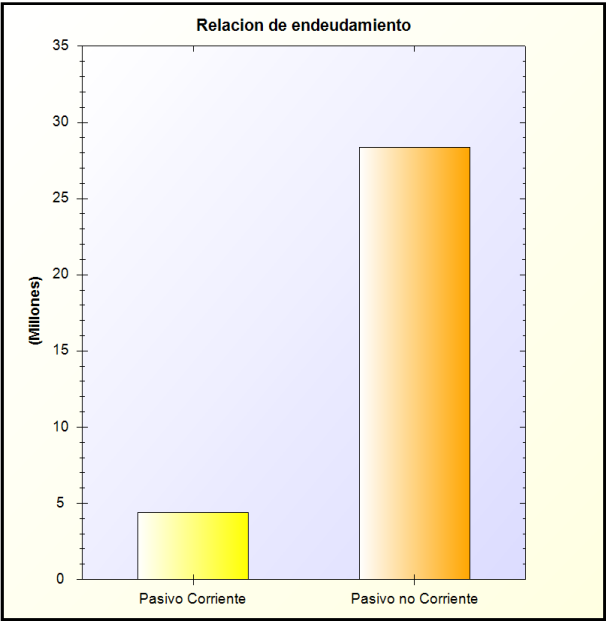


F) RELACIÓN DE ENDEUDAMIENTO

RELACIÓN DE ENDEUDAMIENTO: Representa la relación existente entre el pasivo corriente y el no corriente

FÓRMULA: Pasivo corriente / Pasivo no corriente

Pasivo Corriente	Pasivo no Corriente	Porcentaje
4.388.333,91	28.384.958,56	15,00 %



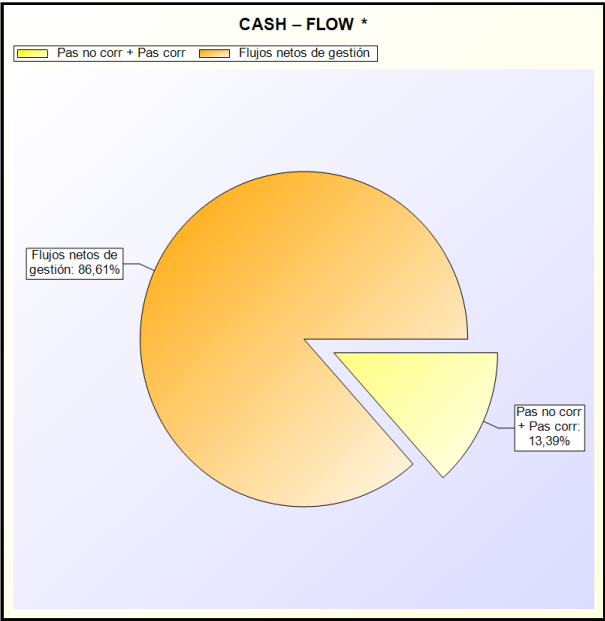
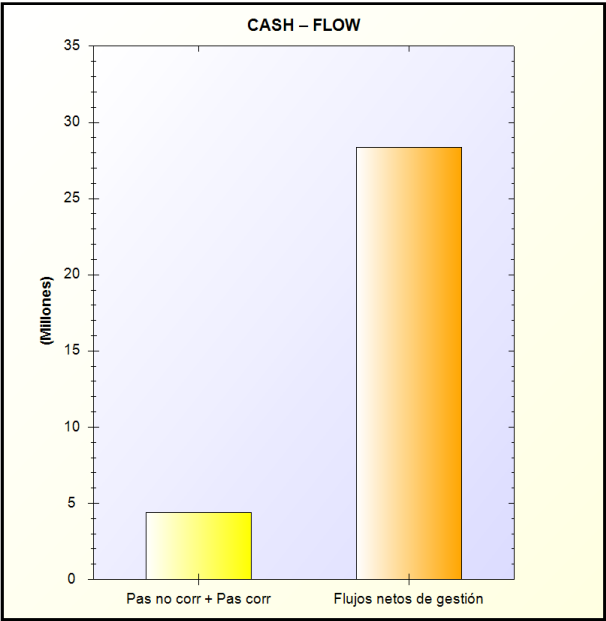
* -> Aporte relativo de cada detalle al valor total del indicado

G) CASH FLOW

CASH – FLOW: Refleja en que medida los flujos netos de gestión de caja cubren el pasivo de la entidad

FÓRMULA: (Pasivo no corriente + Pasivo corriente) / Flujos netos de gestión

Pasivo no corriente + Pasivo corriente	Flujos netos de gestión	Porcentaje
32.773.292,47	25.168.104,29	130,00 %

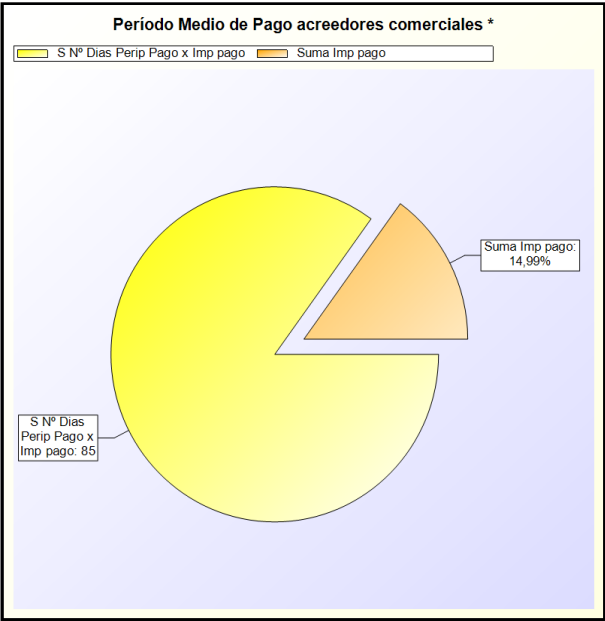
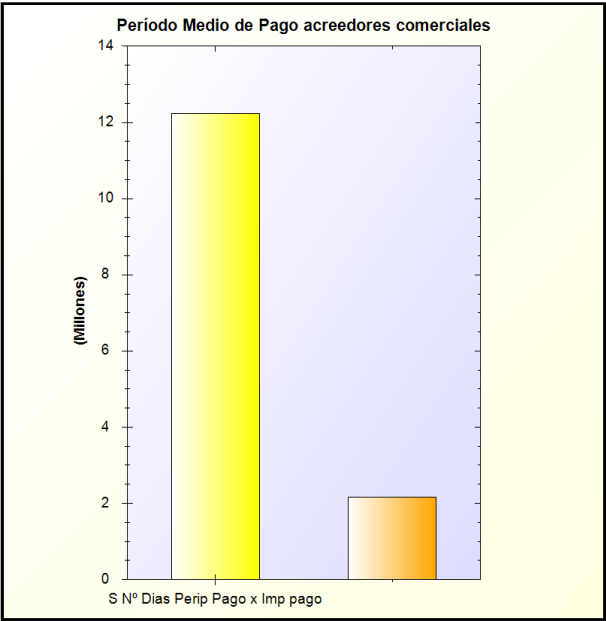


* -> Aporte relativo de cada detalle al valor total del indicado

H) PERIODO MEDIO DE PAGO A ACREEDORES COMERCIALES

PERÍODO MEDIO DE PAGO A ACREEDORES COMERCIALES: Refleja el número de días que por término medio tarda la entidad en pagar a sus acreedores comerciales derivados, en general, de la ejecución de los capítulos 2 y 6 del presupuesto. Este indicador se obtendrá aplicando las reglas establecidas para calcular el “período medio de pago” a efectos del suministro de información sobre el cumplimiento de los plazos de pago de las entidades locales. Se calculará un único indicador referido a todo el ejercicio y al conjunto de las deudas incluidas en su cálculo

Suma N° días periodo pago x Imp pago	Suma Imp pago	Días
12.225.794,89	2.155.789,59	5,67



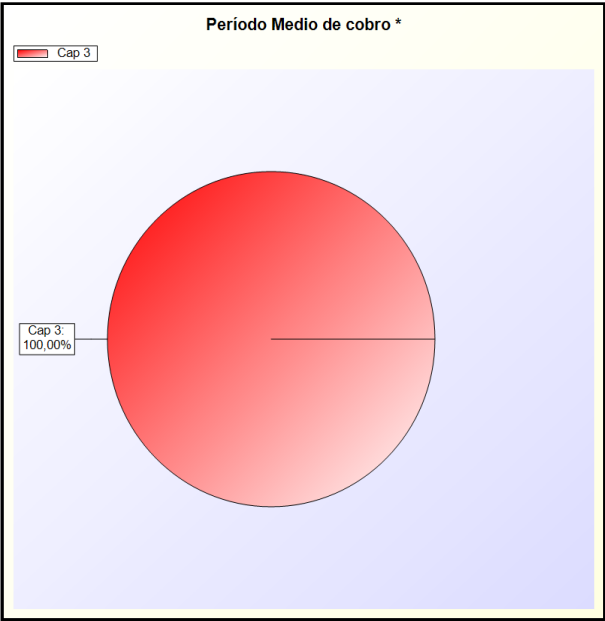
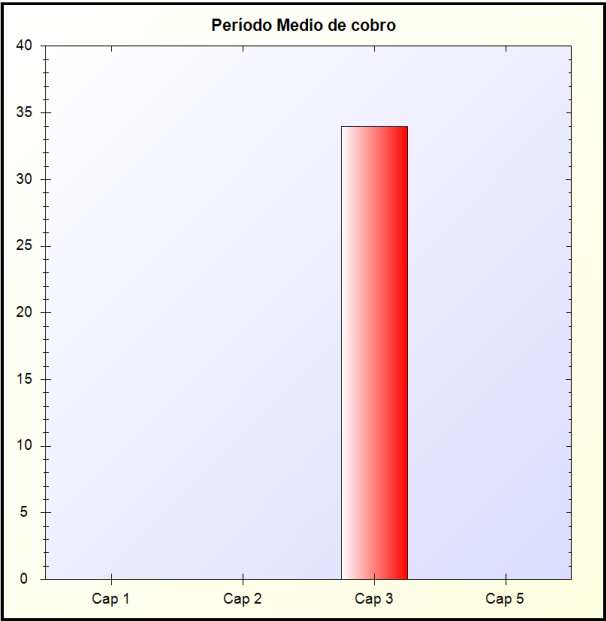
* -> Aporte relativo de cada detalle al valor total del indicado

I) PERÍODO MEDIO DE COBRO

PERÍODO MEDIO DE COBRO: Refleja el número de días que por término medio tarda la entidad en cobrar sus ingresos, es decir, en recaudar sus derechos reconocidos derivados de la ejecución de los capítulos 1 a 3 y 5, excluidos de este último capítulo los ingresos que deriven de operaciones financieras

FÓRMULA: SUMA(Número días periodo cobro x Importe cobro) / SUMA(Importe Pago)

Capítulo	Nº días periodo cobro x	Sumatorio importe	Periodo medio cobro
1.IMPUESTOS DIRECTOS	0,00	0,00	0
2.IMPUESTOS INDIRECTOS	0,00	0,00	0
3.TASAS, PRECIOS PUBLICOS Y OTROS_INGRESOS	826.206.234,91	24.064.755,20	34
5.INGRESOS PATRIMONIALES artículos 54 y 55 y del	0,00	0,00	
TOTAL	826.206.234,91	24.064.755,20	3



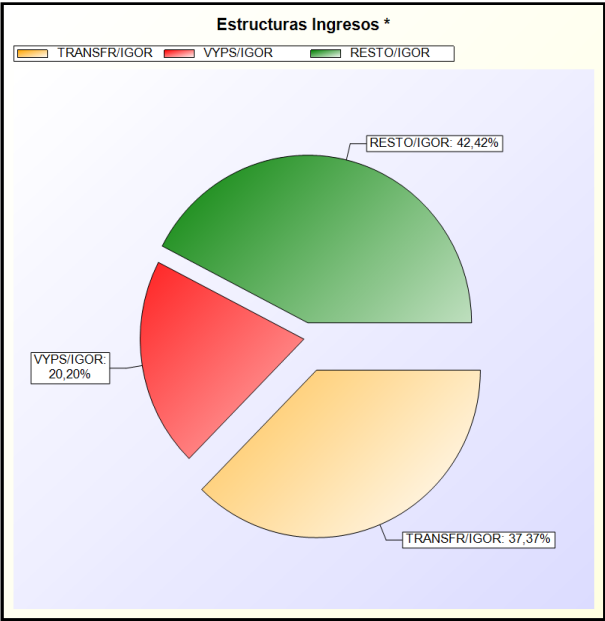
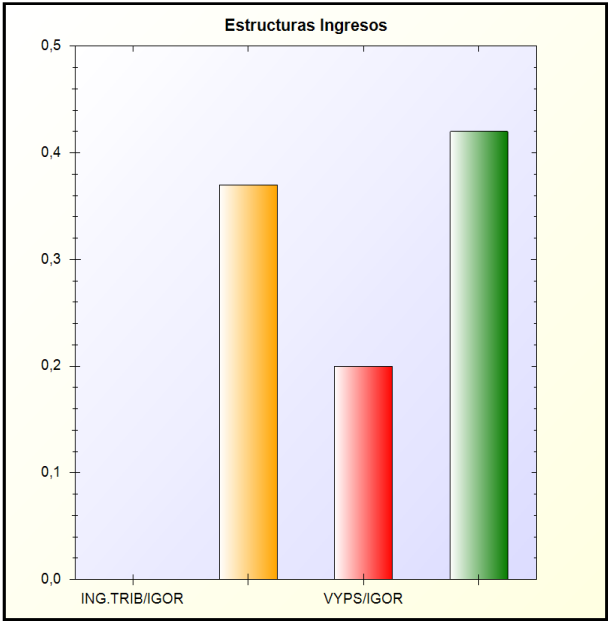
* -> Aporte relativo de cada detalle al valor total del indicado

J) ESTRUCTURA DE LOS INGRESOS

Todos los valores de la formula referidos a INGRESOS DE GESTIÓN ORDINARIA

FÓRMULA: Ingresos tributarios y urbanísticos + Transferencias y subvenciones recibidas + Ventas y prestación de servicios + Resto INGRESOS DE GESTIÓN ORDINARIA

Ratios	Ratio
Ingresos Trib y Urb / IGOR	0,00
Transfr y Subv recibidas / IGOR	0,37
Ventas y Prest Sevicios / IGOR	0,20
Resto IGOR / IGOR	0,42



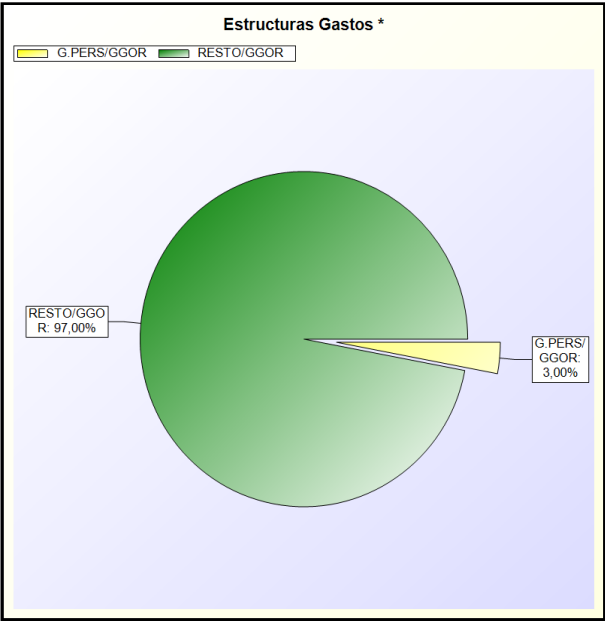
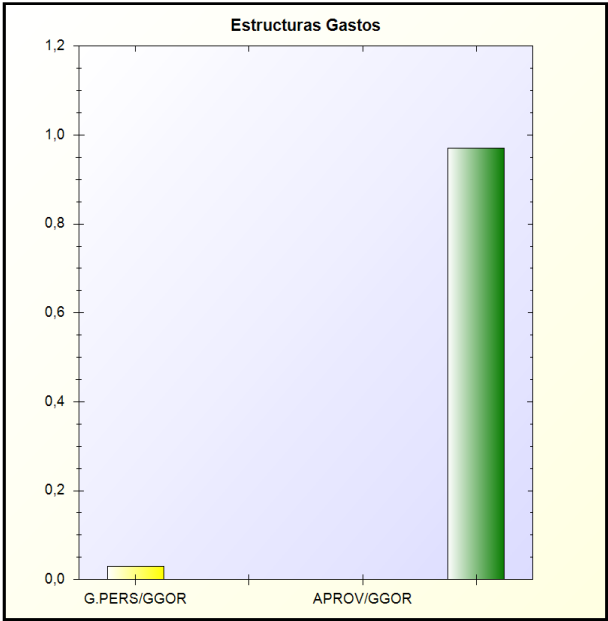
* -> Aporte relativo de cada detalle al valor total del indicado

K) ESTRUCTURA DE LOS GASTOS

Todos los valores de la formula referidos a GASTOS DE GESTIÓN ORDINARIA

FÓRMULA: Gastos de personal + Transferencias y subvenciones concedidas + Aprovisionamientos + Resto de GASTOS DE GESTIÓN ORDINARIA

Ratios	Importe
Gasto Personal / GGOR	0,03
Transf y Suv Concedidas / GGOR	0,00
Aprovisionamientos / GGOR	0,00
Resto GGOR / GGOR	0,97



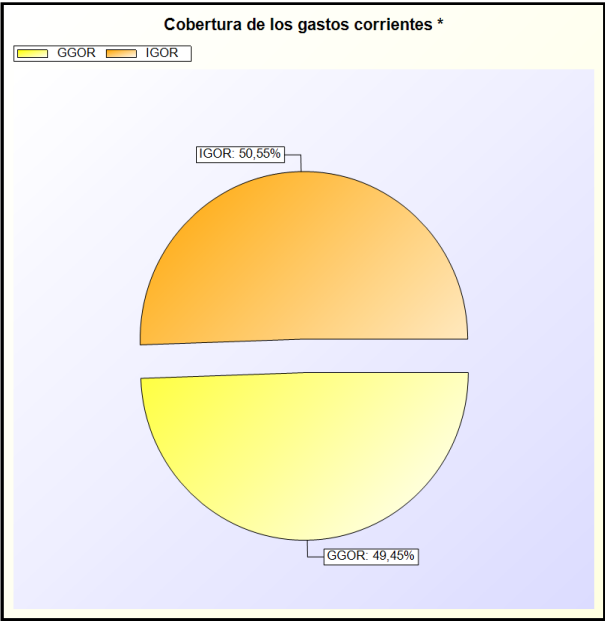
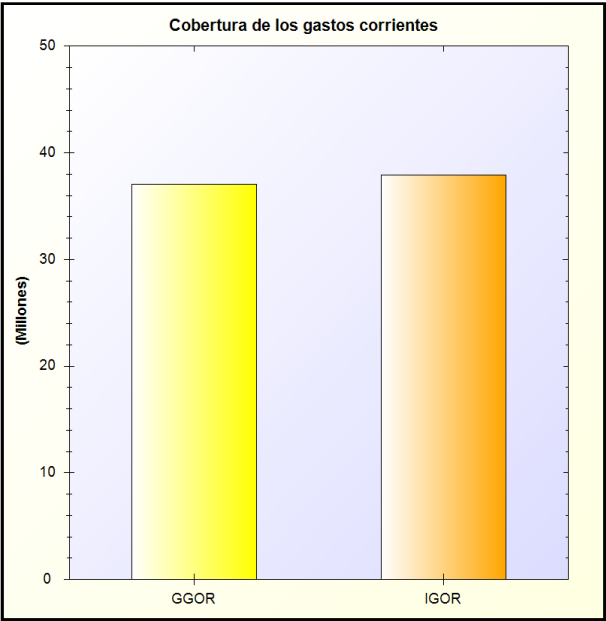
* -> Aporte relativo de cada detalle al valor total del indicado

L) COBERTURA DE LOS GASTOS CORRIENTES

Cobertura de los gastos corrientes: Pone de manifiesto la relación existente entre los gastos de gestión ordinaria y los ingresos de la misma naturaleza

FÓRMULA: Gastos de gestión ordinaria / Ingresos de gestión ordinaria

Gastos Gestión Ordinaria	Ingresos Gestion	Ratio
37.075.997,49	37.894.013,21	0,98



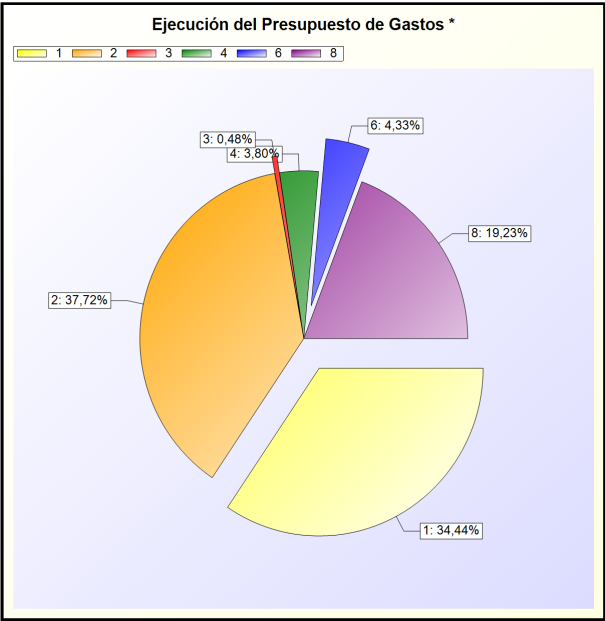
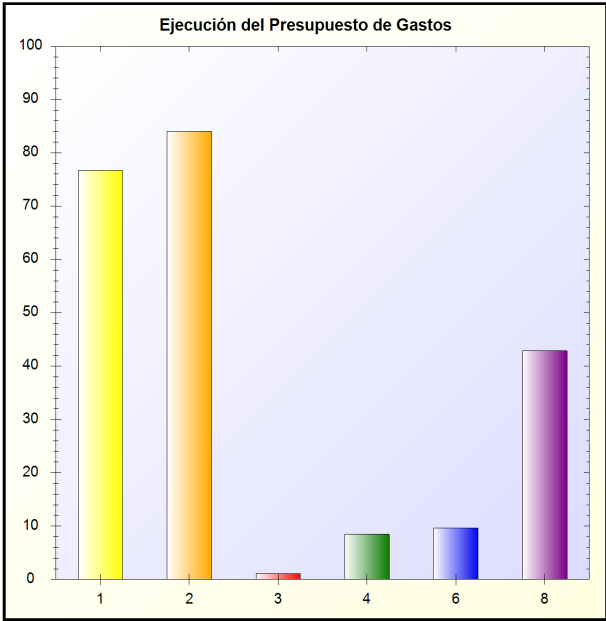
* -> Aporte relativo de cada detalle al valor total del indicado

M) EJECUCIÓN DEL PRESUPUESTO DE GASTOS

EJECUCIÓN DEL PRESUPUESTO DE GASTOS: Refleja la proporción de los créditos aprobados en el ejercicio que han dado lugar a reconocimiento de obligaciones presupuestarias

FÓRMULA: Obligaciones reconocidas netas/Créditos definitivos

Capítulo	Créditos definitivos	Obligaciones Netas	Porcentaje
1 - GASTOS DE PERSONAL.	1.249.000,00	958.581,19	76,75 %
2 - GASTOS CORRIENTES EN BIENES Y SERVICIOS	32.130.801,20	27.005.027,11	84,05 %
3 - GASTOS FINANCIEROS	10.000,00	107,76	1,08 %
4 - TRANSFERENCIAS CORRIENTES	53.000,00	4.483,03	8,4
6 - INVERSIONES REALES	67.239.339,00	6.485.664,63	9,6
8 - ACTIVOS FINANCIEROS	35.000.000,00	15.000.000,00	42,8
TOTAL	135.682.140,20	49.453.863,72	36,4



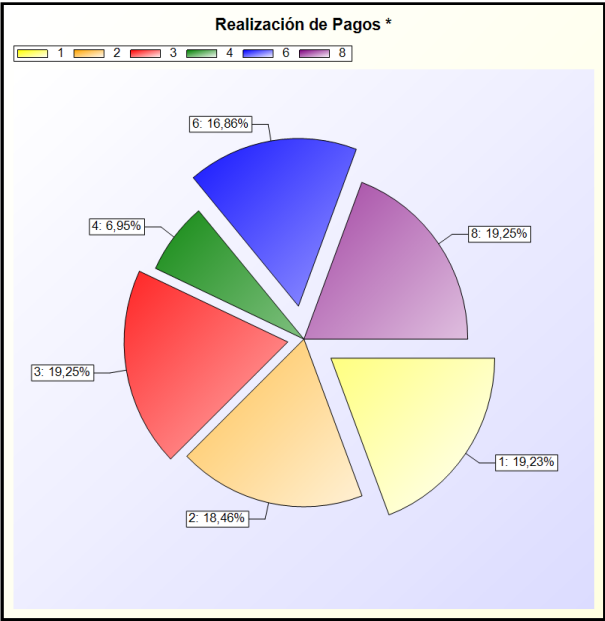
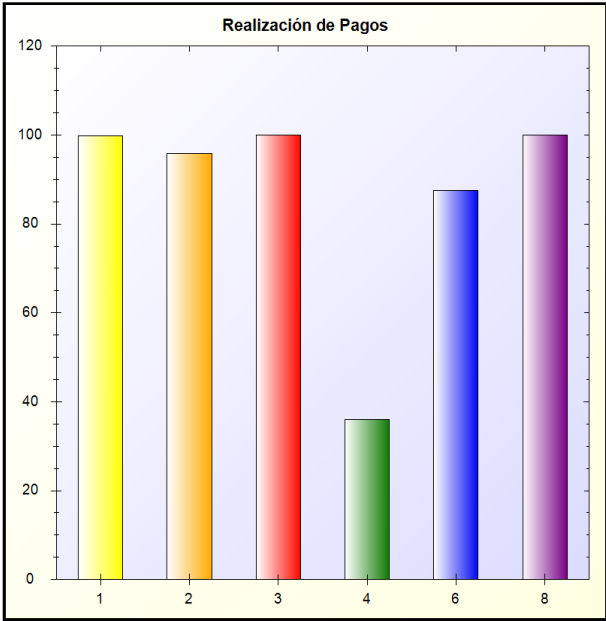
* -> Aporte relativo de cada detalle al valor total del indicado

N) REALIZACIÓN DE PAGOS

REALIZACIÓN DE PAGOS: Refleja la proporción de obligaciones reconocidas en el ejercicio cuyo pago ya se ha realizado al finalizar el mismo con respecto al total de obligaciones reconocidas

FÓRMULA: Pagos realizados Obligaciones reconocidas netas

Capítulo	Obligaciones Netas	Pagos Líquidos	Porcentaje
1 - GASTOS DE PERSONAL.	958.581,19	957.378,70	99,87 %
2 - GASTOS CORRIENTES EN BIENES Y SERVICIOS	27.005.027,11	25.892.197,24	95,88 %
3 - GASTOS FINANCIEROS	107,76	107,76	100,00 %
4 - TRANSFERENCIAS CORRIENTES	4.483,03	1.618,00	36,09 %
6 - INVERSIONES REALES	6.485.664,63	5.679.316,73	87,58 %
8 - ACTIVOS FINANCIEROS	15.000.000,00	15.000.000,00	100,00 %
TOTAL	49.453.863,72	47.530.618,43	96,13 %



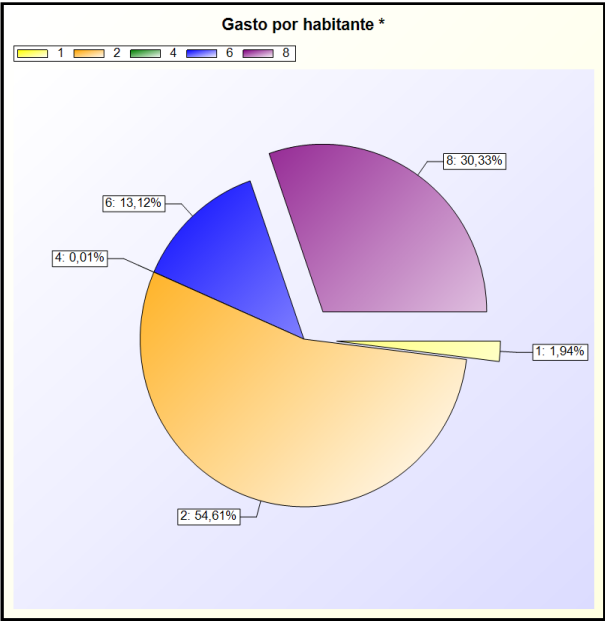
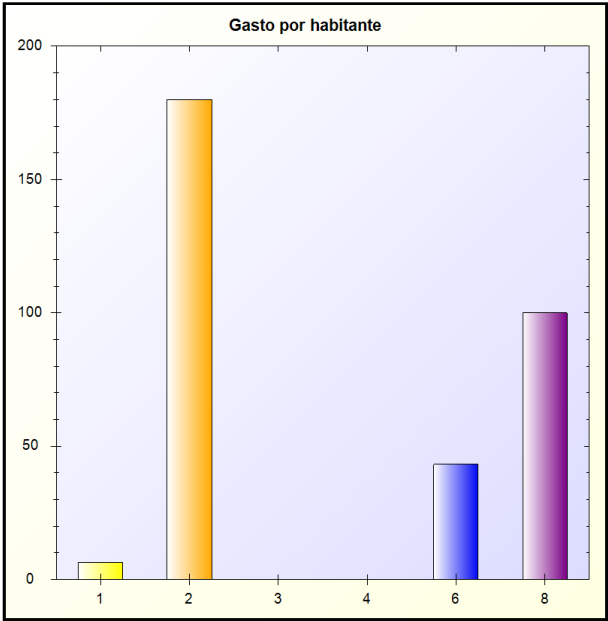
* -> Aporte relativo de cada detalle al valor total del indicado

O) GASTO POR HABITANTE

GASTO POR HABITANTE: Para las entidades territoriales y sus organismos autónomos, este índice distribuye la totalidad del gasto presupuestario realizado en el ejercicio entre los habitantes de la entidad

FÓRMULA: Obligaciones reconocidas netas / Número de habitantes

Capítulo	Obligaciones Netas	Habitantes	Gasto por Habitante
1 - GASTOS DE PERSONAL.	958.581,19	150.000	6,39 €
2 - GASTOS CORRIENTES EN BIENES Y SERVICIOS	27.005.027,11	150.000	180,03 €
3 - GASTOS FINANCIEROS	107,76	150.000	0,00 €
4 - TRANSFERENCIAS CORRIENTES	4.483,03	150.000	0,
6 - INVERSIONES REALES	6.485.664,63	150.000	43,
8 - ACTIVOS FINANCIEROS	15.000.000,00	150.000	100,
TOTAL	49.453.863,72	150.000	329,



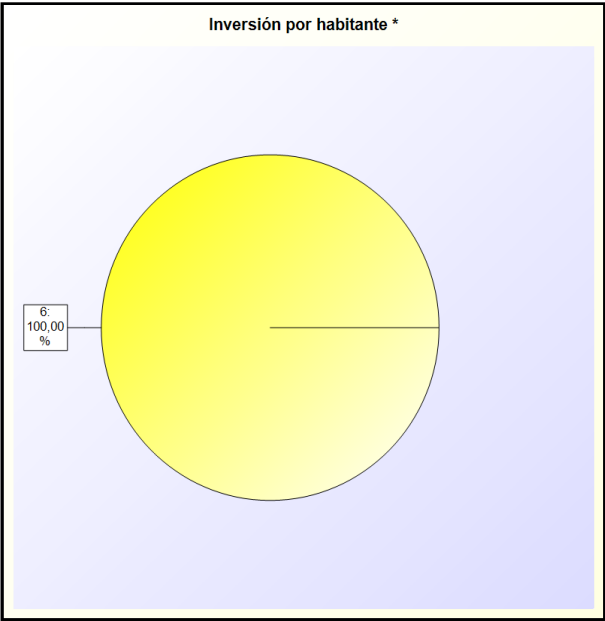
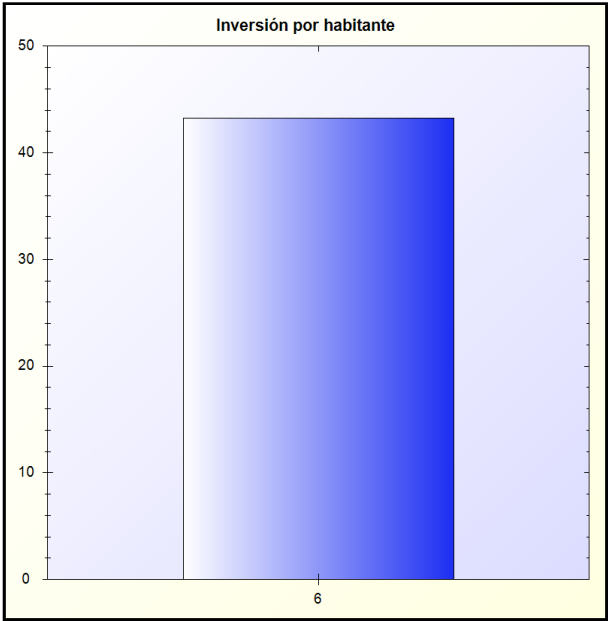
* -> Aporte relativo de cada detalle al valor total del indicado

P) INVERSIÓN POR HABITANTE

INVERSIÓN POR HABITANTE: Para las entidades territoriales y sus organismos autónomos, este índice distribuye la totalidad del gasto presupuestario por operaciones de capital realizado en el ejercicio entre el número de habitantes de la entidad

FÓRMULA: Obligaciones reconocidas netas (Capítulos 6 y 7) / Número de habitantes

Capítulo	Obligaciones Netas	Habitantes	Gasto por Habitante
6 - INVERSIONES REALES	6.485.664,63	150.000	43,24 €
TOTAL	6.485.664,63	150.000	43,24 €



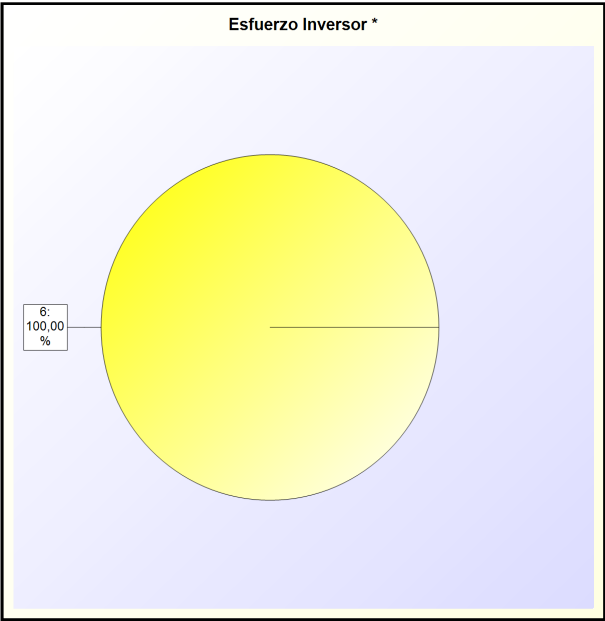
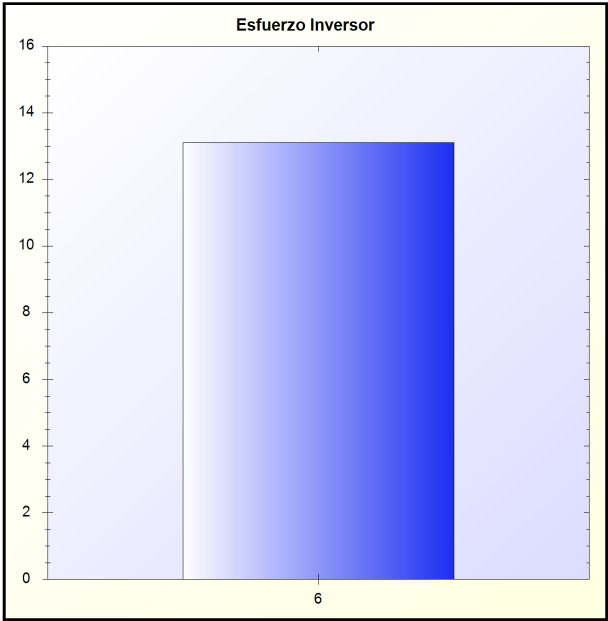
* -> Aporte relativo de cada detalle al valor total del indicado

Q) ESFUERZO INVERSOR

ESFUERZO INVERSOR: Muestra la proporción que representan las operaciones de capital realizadas en el ejercicio en relación con la totalidad de los gastos presupuestarios realizados en el mismo

FÓRMULA: Obligaciones reconocidas netas (Capítulos 6 y 7) / Total obligaciones reconocidas netas

Capítulo	Obligaciones Rec.	Total Obligaciones Rec.	Porcentaje
6 - INVERSIONES REALES	6.485.664,63	49.453.863,72	13,11 %
TOTAL	6.485.664,63	49.453.863,72	13,11 %



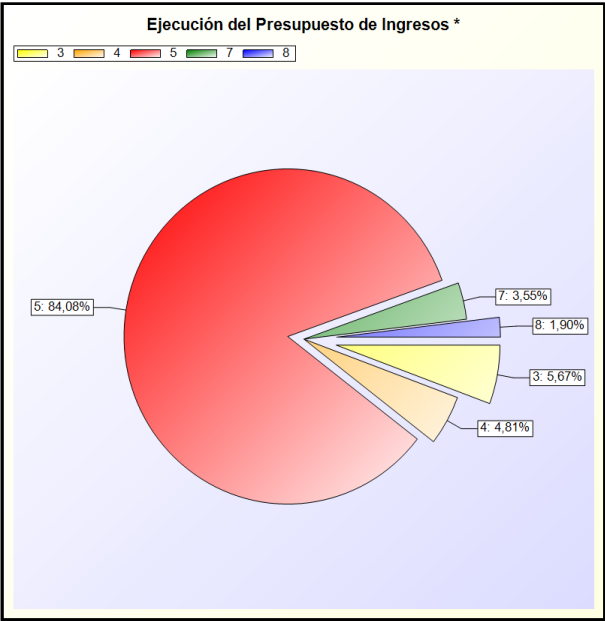
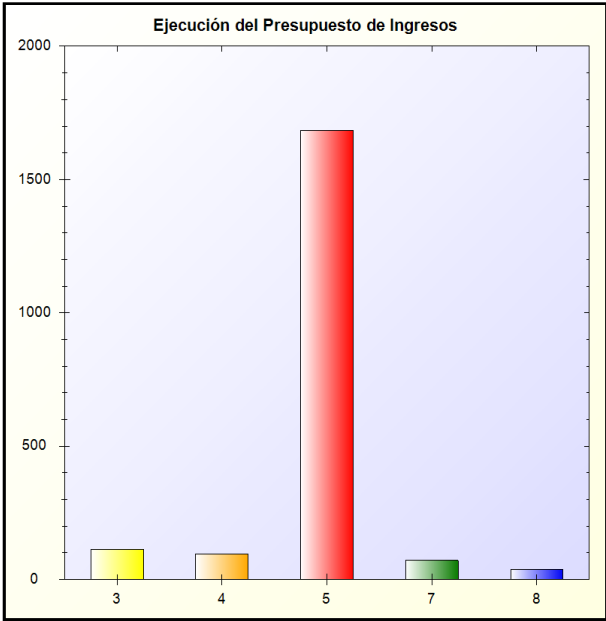
* -> Aporte relativo de cada detalle al valor total del indicado

R) EJECUCIÓN DEL PRESUPUESTO DE INGRESOS

EJECUCIÓN DEL PRESUPUESTO DE INGRESOS: Refleja la proporción que sobre los ingresos presupuestarios previstos suponen los ingresos presupuestarios netos, esto es, los derechos reconocidos netos

FÓRMULA: Derechos reconocidos netos/Previsiones definitivas

Capítulo	Previsiones Definitivas	Derechos Rec. Netos	Porcentaje
3 - Tasas, precios públicos y otros ingresos	20.904.000,00	23.752.128,36	113,62 %
4 - Transferencias corrientes	11.000.000,00	10.600.000,00	96,36 %
5 - Ingresos patrimoniales	150.000,00	2.527.132,00	1.684,75 %
7 - Transferencias de capital	24.754.250,90	17.591.886,04	71,09 %
8 - Activos financieros	78.873.889,30	30.000.000,00	38,15 %
TOTAL	135.682.140,20	84.471.146,40	62,28 %



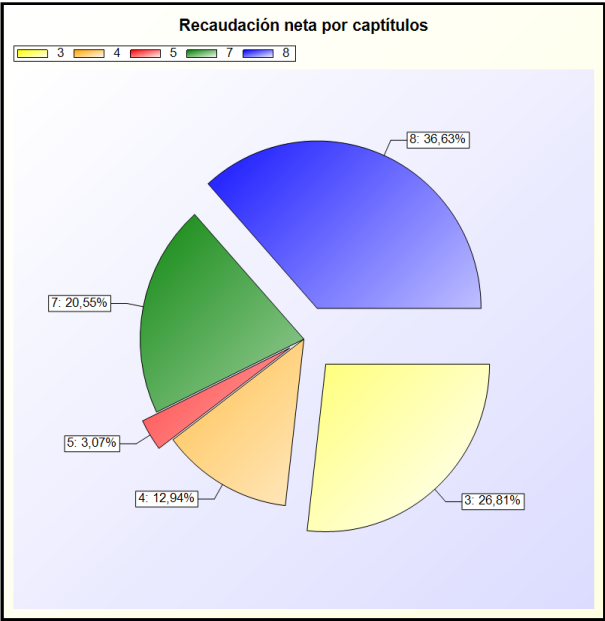
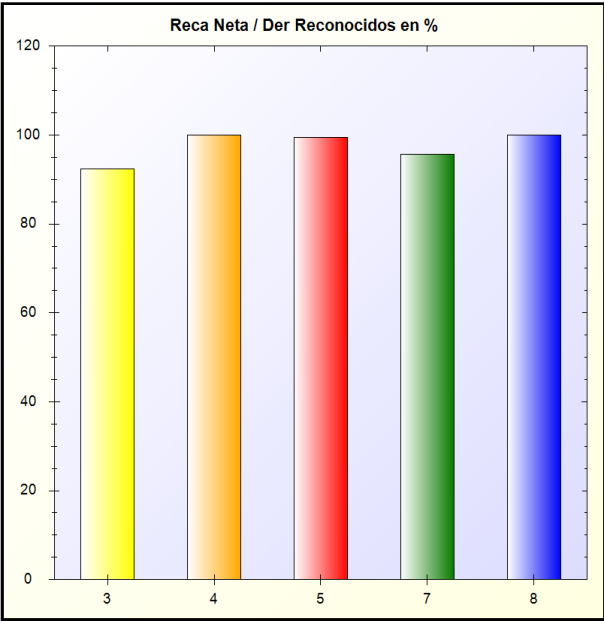
* -> Aporte relativo de cada detalle al valor total del indicado

S) REALIZACIÓN DE COBROS

REALIZACIÓN DE COBROS: Refleja la proporción que suponen los cobros obtenidos en el ejercicio sobre los derechos reconocidos netos

FÓRMULA: Recaudación neta / Derechos reconocidos netos

Capítulo	Recaudación Neta (A)	Der. Rec. Netos (B)	Porcentaje (A/B * 100)
3 - Tasas, precios públicos y otros ingresos	21.959.663,02	23.752.128,36	92,45 %
4 - Transferencias corrientes	10.600.000,00	10.600.000,00	100,00 %
5 - Ingresos patrimoniales	2.513.317,27	2.527.132,00	99,45 %
7 - Transferencias de capital	16.827.287,15	17.591.886,04	95,66 %
8 - Activos financieros	30.000.000,00	30.000.000,00	100,00 %
TOTAL	81.900.267,44	84.471.146,40	96,94 %



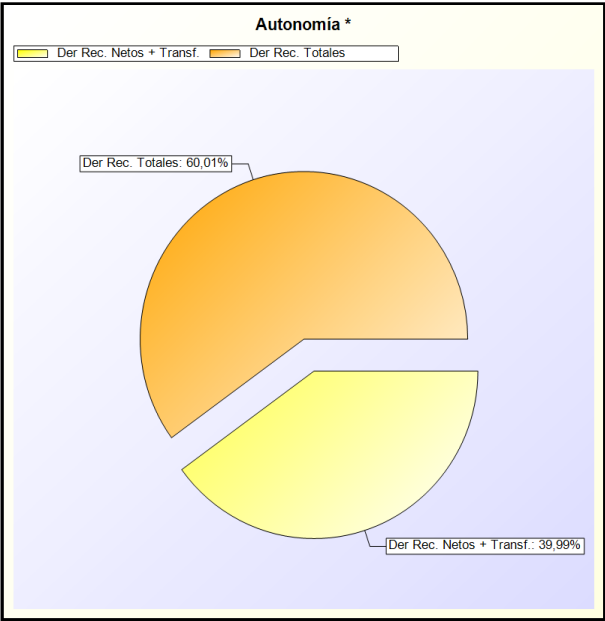
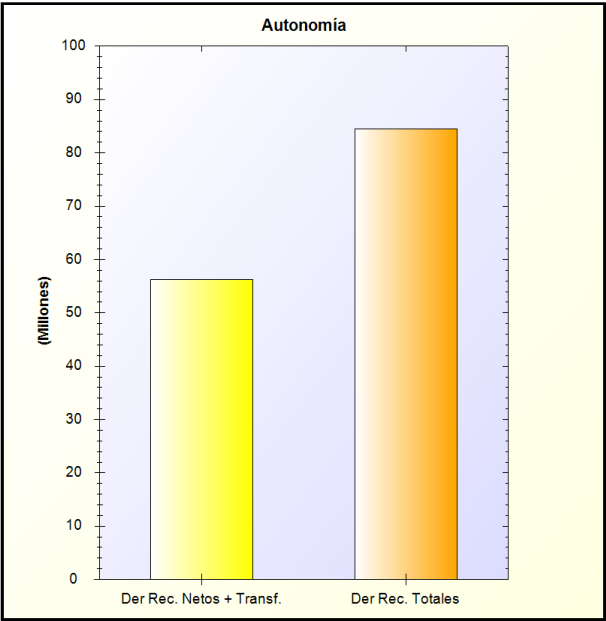
* -> Aporte relativo de cada detalle al valor total del indicado

T) AUTONOMÍA

AUTONOMÍA: Muestra la proporción que representan los ingresos presupuestarios realizados en el ejercicio (excepto los derivados de subvenciones y de pasivos financieros) en relación con la totalidad de los ingresos presupuestarios realizados en el mismo

FÓRMULA: Derechos reconocidos netos (Capítulos 1 a 3, 5, 6 y 8 + transferencias recibidas) / Total derechos reconocidos netos

Derechos Rec. Netos + Transf.	Derechos Rec. Totales	Porcentaje
56.279.260,36	84.471.146,40	66,63 %



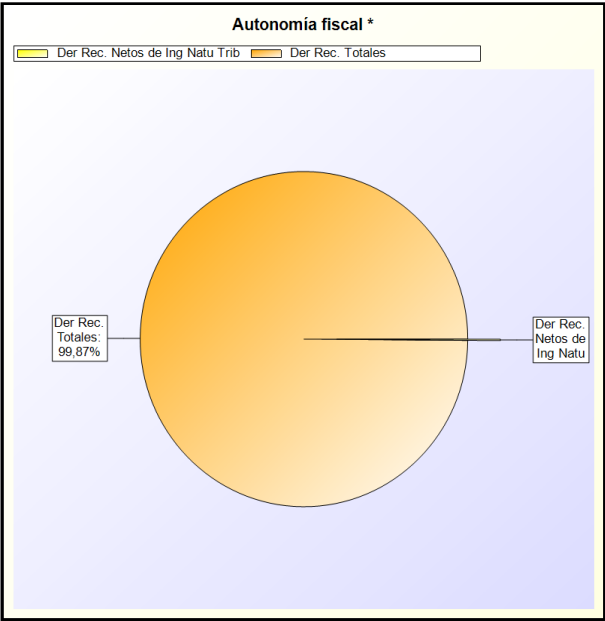
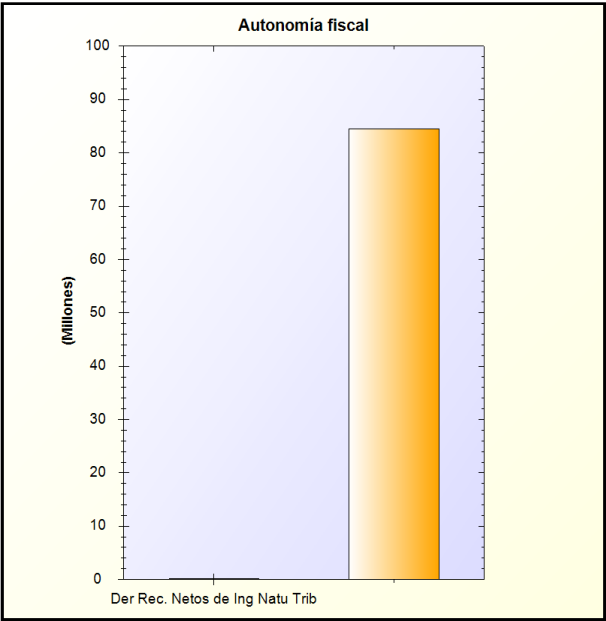
* -> Aporte relativo de cada detalle al valor total del indicado

U) AUTONOMÍA FISCAL

AUTONOMÍA FISCAL: Refleja la proporción que representan los ingresos presupuestarios de naturaleza tributaria realizados en el ejercicio en relación con la totalidad de los ingresos presupuestarios realizados en el mismo

FÓRMULA: Derechos reconocidos netos (de ingresos de naturaleza tributaria) / Total derechos reconocidos netos

Derechos Rec. Netos + Transf.	Derechos Rec. Totales	Porcentaje
106.065,40	84.471.146,40	0,13 %



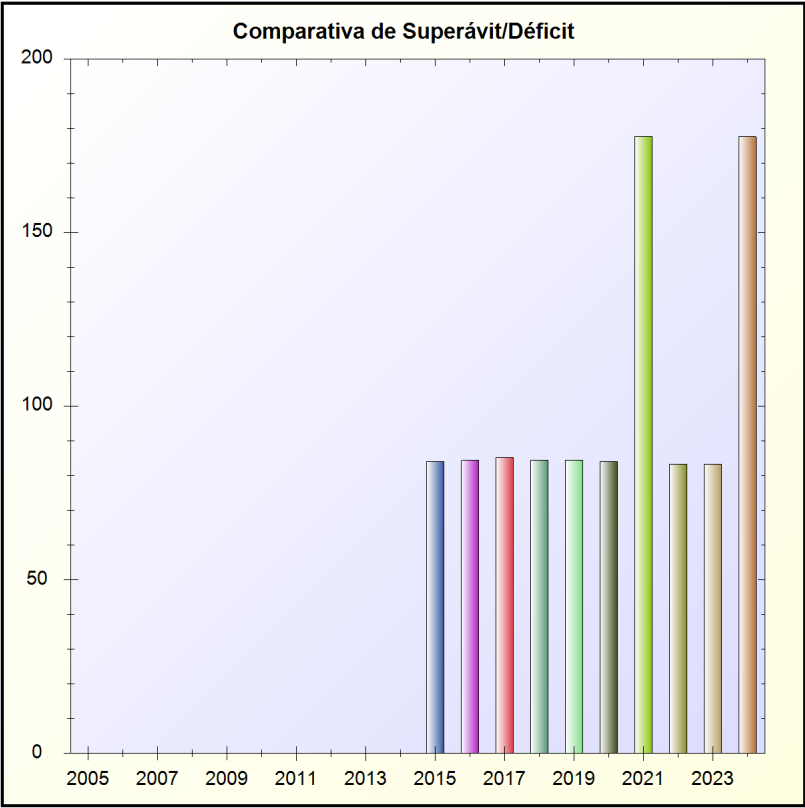
* -> Aporte relativo de cada detalle al valor total del indicado

V) SUPERÁVIT (O DÉFICIT) POR HABITANTE

SUPERÁVIT (O DÉFICIT) POR HABITANTE en las entidades territoriales y sus organismos autónomos

FÓRMULA: Resultado presupuestario ajustado / Número de habitantes

Resultado Presupuestario Ajustado	Habitantes	Superávit
26.636.634,19	150000	177,58 €

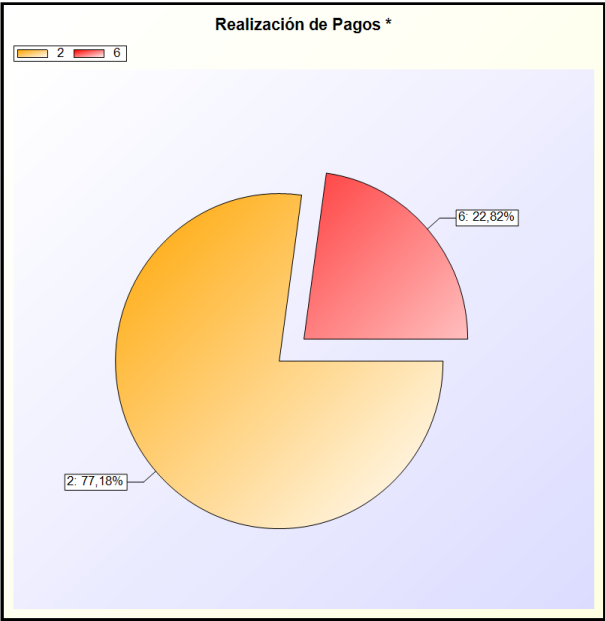
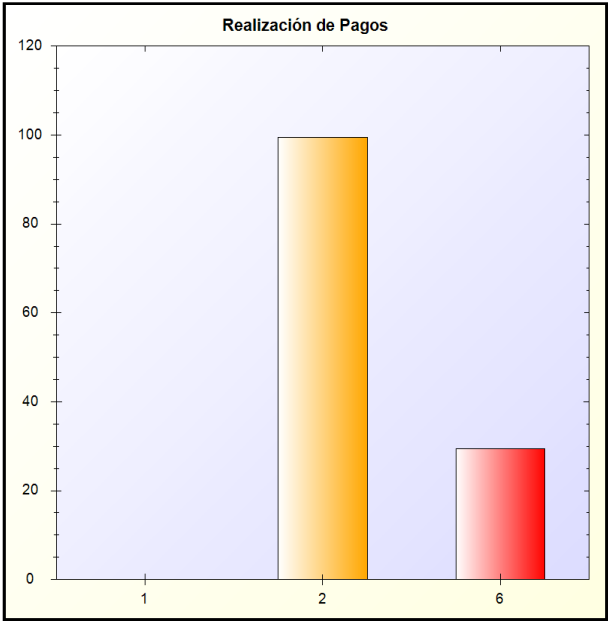


W) REALIZACIÓN DE PAGOS

REALIZACIÓN DE PAGOS: Pone de manifiesto la proporción de pagos que se han efectuado en el ejercicio de las obligaciones pendientes de pago de presupuestos ya cerrados

FÓRMULA: Pagos / Saldo inicial de obligaciones (+/- modificaciones y anulaciones)

Capítulo	Pagos	Saldo Inicial de	Porcentaje
1 - GASTOS DE PERSONAL.	0,00	0,24	0 %
2 - GASTOS CORRIENTES EN BIENES Y SERVICIOS	926.523,81	930.916,81	99,53 %
6 - INVERSIONES REALES	130,15	442,33	29,42 %
TOTAL	926.653,96	931.359,38	99,4



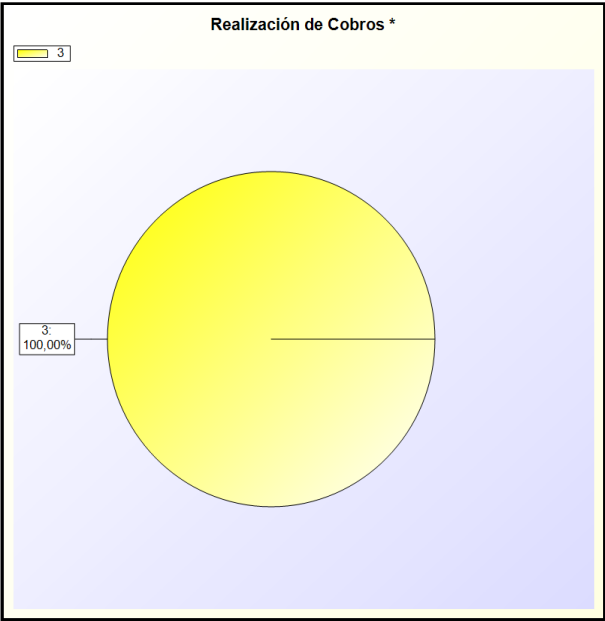
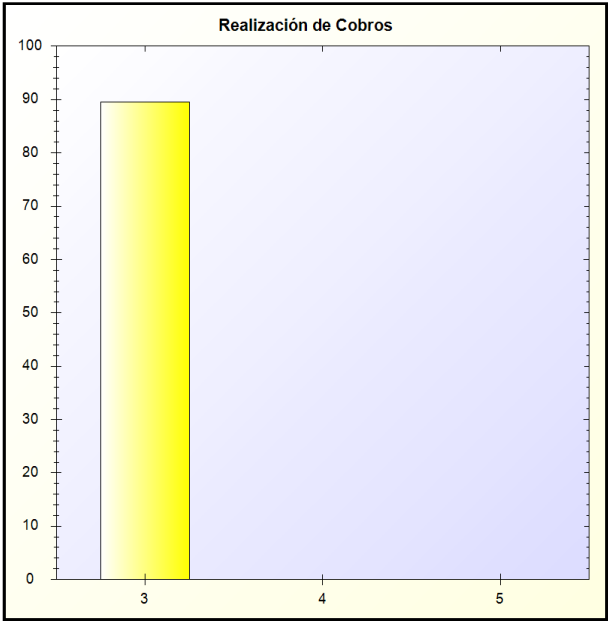
* -> Aporte relativo de cada detalle al valor total del indicado

X) REALIZACIÓN DE COBROS

REALIZACIÓN DE COBROS: Pone de manifiesto la proporción de cobros que se han efectuado en el ejercicio relativos a derechos pendientes de cobro de presupuestos ya cerrados

FÓRMULA: Cobros / Saldo inicial de derechos (+/- modificaciones y anulaciones)

Capítulo	Cobros	Saldo Inicial de	Porcentaje
3 - Tasas, precios públicos y otros ingresos	2.105.092,18	2.349.395,56	89,60 %
4 - Transferencias corrientes	0,00	23.847.650,44	0 %
5 - Ingresos patrimoniales	0,00	4.626,35	0 %
TOTAL	2.105.092,18	26.201.672,35	8,00 %



* -> Aporte relativo de cada detalle al valor total del indicado

Cuenta General del Ejercicio 2024

26 - INFORMACIÓN SOBRE EL COSTE DE LAS ACTIVIDADES

26 - INFORMACIÓN SOBRE EL COSTE DE LAS ACTIVIDADES

1. RESUMEN GENERAL DE COSTES DE LA ENTIDAD

26. INFORMACIÓN SOBRE EL COSTE DE LAS ACTIVIDADES

26.1 RESUMEN GENERAL DE COSTES DE LA ENTIDAD

ELEMENTOS	IMPORTE	%
Costes de personal	954.562,06	3,41 %
Sueldos y salarios	766.017,38	2,74 %
Indenizaciones	0,00	0,00 %
Cotizaciones sociales a cargo del empleador	184.708,56	0,66 %
Otros costes sociales	0,00	0,00 %
Indenizaciones por razón del servicio	3.836,12	0,01 %
Transporte de personal	0,00	0,00 %
Adquisición de bienes y serviciós	6.483,11	0,02 %
Coste de materiales de reprografía e imprenta	5.870,42	0,02 %
Coste de otros materiales	612,69	0,00 %
Adquisición de bienes de inversión	0,00	0,00 %
Trabajos realizados por otras entidades	0,00	0,00 %
Servicios exteriores	24.995.461,99	89,41 %
Costes de investigación y desarrollo del ejercicio	0,00	0,00 %
Arrendamientos y cánones	0,00	0,00 %
Reparaciones y conservación	11.159,51	0,04 %
Servicios de profesioneeles independientes	24.668.321,31	88,24 %
Transportes	162,14	0,00 %
Servicios bancarios y similares	33.702,04	0,12 %
Publicidad, propaganda y relaciones públicas	219.200,25	0,78 %
Suministros	9.772,53	0,03 %
Comunicaciones	12.019,43	0,04 %
Costes diversos	41.124,78	0,15 %
Tributos	1.998.755,98	7,15 %
Costes calculados	0,00	0,00 %
Amortizaciones	0,00	0,00 %
Costes financieros	97,01	0,00 %
Costes transferencias	1.618,00	0,01 %
Otros costes	0,00	0,00 %
TOTAL	27.956.978,15	100,00 %

26 - INFORMACIÓN SOBRE EL COSTE DE LAS ACTIVIDADES

2. RESUMEN DEL COSTE POR ELEMENTOS DE LAS ACTIVIDADES

26. INFORMACIÓN SOBRE EL COSTE DE LAS ACTIVIDADES

26.2 RESUMEN DEL COSTE POR ELEMENTOS DE LAS ACTIVIDADES

Actividad	ELEMENTOS	COSTE DIRECTO	COSTE INDIRECTO	TOTAL	%
Recogida de residuos de fracción resto prestados por el Consorcio	Costes de personal	175,79	59.558,10	59.733,89	1,92 %
	Adquisición de bienes y serviciós	0,00	648,31	648,31	0,02 %
	Servicios exteriores	3.031.897,10	10.675,77	3.042.572,87	98,04 %
	Tributos	0,00	280,56	280,56	0,01 %
	Costes calculados	0,00	0,00	0,00	0,00 %
	Costes financieros	10,78	0,00	10,78	0,00 %
	Costes transferencias	0,00	0,00	0,00	0,00 %
	Otros costes	0,00	0,00	0,00	0,00 %
	TOTAL	3.032.083,67	71.162,74	3.103.246,41	100,00 %
Abastecimiento en alta	Costes de personal	0,00	143.168,27	143.168,27	8,57 %
	Adquisición de bienes y serviciós	0,00	648,31	648,31	0,04 %
	Servicios exteriores	1.356.915,99	10.829,21	1.367.745,20	81,83 %
	Tributos	159.653,77	280,56	159.934,33	9,57 %
	Costes calculados	0,00	0,00	0,00	0,00 %
	Costes financieros	0,00	0,00	0,00	0,00 %
	Costes transferencias	0,00	0,00	0,00	0,00 %
	Otros costes	0,00	0,00	0,00	0,00 %
	TOTAL	1.516.569,76	154.926,35	1.671.496,11	100,00 %
Depuración	Costes de personal	1.687,61	571.122,20	572.809,81	5,69 %
	Adquisición de bienes y serviciós	0,00	3.241,56	3.241,56	0,03 %
	Servicios exteriores	8.694.895,09	53.378,21	8.748.273,30	86,94 %
	Tributos	736.351,01	1.402,90	737.753,91	7,33 %
	Costes calculados	0,00	0,00	0,00	0,00 %
	Costes financieros	53,89	0,00	53,89	0,00 %
	Costes transferencias	0,00	0,00	0,00	0,00 %
	Otros costes	0,00	0,00	0,00	0,00 %
	TOTAL	9.432.987,60	629.144,87	10.062.132,47	100,00 %

Actividad	ELEMENTOS	COSTE DIRECTO	COSTE INDIRECTO	TOTAL	%
Tratamiento de residuos	Costes de personal	175,79	59.558,10	59.733,89	0,67 %
	Adquisición de bienes y serviciós	0,00	648,31	648,31	0,01 %
	Servicios exteriores	7.785.577,29	10.675,77	7.796.253,06	87,03 %
	Tributos	1.099.945,50	280,56	1.100.226,06	12,28 %
	Costes calculados	0,00	0,00	0,00	0,00 %
	Costes financieros	10,78	0,00	10,78	0,00 %
	Costes transferencias	1.618,00	0,00	1.618,00	0,02 %
	Otros costes	0,00	0,00	0,00	0,00 %
	TOTAL	8.887.327,36	71.162,74	8.958.490,10	100,00 %
Recogida Selectiva	Costes de personal	0,00	59.558,10	59.558,10	2,02 %
	Adquisición de bienes y serviciós	0,00	648,31	648,31	0,02 %
	Servicios exteriores	2.880.862,40	10.675,77	2.891.538,17	97,95 %
	Tributos	0,00	280,56	280,56	0,01 %
	Costes calculados	0,00	0,00	0,00	0,00 %
	Costes financieros	10,78	0,00	10,78	0,00 %
	Costes transferencias	0,00	0,00	0,00	0,00 %
	Otros costes	0,00	0,00	0,00	0,00 %
	TOTAL	2.880.873,18	71.162,74	2.952.035,92	100,00 %
Tratamiento de Residuos Selectiva	Costes de personal	0,00	59.558,10	59.558,10	4,92 %
	Adquisición de bienes y serviciós	0,00	648,31	648,31	0,05 %
	Servicios exteriores	1.138.403,62	10.675,77	1.149.079,39	95,00 %
	Tributos	0,00	280,56	280,56	0,02 %
	Costes calculados	0,00	0,00	0,00	0,00 %
	Costes financieros	10,78	0,00	10,78	0,00 %
	Costes transferencias	0,00	0,00	0,00	0,00 %
	Otros costes	0,00	0,00	0,00	0,00 %
	TOTAL	1.138.414,40	71.162,74	1.209.577,14	100,00 %

26 - INFORMACIÓN SOBRE EL COSTE DE LAS ACTIVIDADES

3. RESUMEN DE COSTES POR ACTIVIDAD

26. INFORMACIÓN SOBRE EL COSTE DE LAS ACTIVIDADES

26.3 RESUMEN DE COSTES POR ACTIVIDAD

ACTIVIDADES	IMPORTE	%
Recogida de residuos de fracción resto prestados por el Consorcio	3.103.246,41	11,10 %
Abastecimiento en alta	1.671.496,11	5,98 %
Depuración	10.062.132,47	35,99 %
Tratamiento de residuos	8.958.490,10	32,04 %
Recogida Selectiva	2.952.035,92	10,56 %
Tratamiento de Residuos Selectiva	1.209.577,14	4,33 %
TOTAL	27.956.978,15	100,00 %

26 - INFORMACIÓN SOBRE EL COSTE DE LAS ACTIVIDADES

4. RESUMEN RELACIONANDO COSTES E INGRESOS DE LAS ACTIVIDADES

26. INFORMACIÓN SOBRE EL COSTE DE LAS ACTIVIDADES

26.4 RESUMEN RELACIONANDO COSTES E INGRESOS DE LAS ACTIVIDADES

ACTIVIDADES	COSTES TOTAL ACTIVIDAD	INGRESOS	MARGEN	% COBERTURA
Recogida de residuos de fracción resto prestados por el Consorcio	3.103.246,41	0,00	-3.103.246,41	0,00 %
Abastecimiento en alta	1.671.496,11	0,00	-1.671.496,11	0,00 %
Depuración	10.062.132,47	0,00	-10.062.132,47	0,00 %
Tratamiento de residuos	8.958.490,10	0,00	-8.958.490,10	0,00 %
Recogida Selectiva	2.952.035,92	0,00	-2.952.035,92	0,00 %
Tratamiento de Residuos Selectiva	1.209.577,14	0,00	-1.209.577,14	0,00 %
TOTAL	27.956.978,15	0,00	-27.956.978,15	0,00 %

Cuenta General del Ejercicio 2024

27 - INDICADORES DE GESTIÓN

27. INDICADORES DE GESTIÓN

1) INDICADORES DE EFICACIA

A) NUM. DE ACTUACIONES REALIZADAS / NUM. DE ACTUACIONES PREVISTAS

DESCRIPCIÓN DE LA ACTIVIDAD	NUM. DE ACTUACIONES REALIZADAS (1)	NUM. DE ACTUACIONES PREVISTAS (2)	VALOR INDICADOR (1/2)
Recogida de residuos de fracción resto prestados p	38.185,00	0,00	0,00
Abastecimiento en alta	10.894.419,00	10.894.419,00	1,00
Depuración	53.059.057,00	53.059.057,00	1,00
Tratamiento de residuos	97.719,00	104.000,00	0,94
Recogida Selectiva	26.651,00	26.600,00	1,00
Tratamiento de Residuos Selectiva	5.957,00	5.900,00	1,01

B) PLAZO MEDIO DE ESPERA PARA RECIBIR UN DETERMINADO SERVICIO PÚBLICO

DESCRIPCIÓN DE LA ACTIVIDAD	PLAZO MEDIO
Recogida de residuos de fracción resto prestados p	1 día
Abastecimiento en alta	1 día
Depuración	1 día
Tratamiento de residuos	1 día
Recogida Selectiva	0 días
Tratamiento de Residuos Selectiva	1 día

C) PORCENTAJE DE POBLACIÓN CUBIERTA POR UN DETERMINADO SERVICIO PÚBLICO

DESCRIPCIÓN DE LA ACTIVIDAD	PORCENTAJE POBLACIÓN
Recogida de residuos de fracción resto prestados p	71,42 %
Abastecimiento en alta	46,72 %
Depuración	218,08 %
Tratamiento de residuos	218,00 %
Recogida Selectiva	109,58 %
Tratamiento de Residuos Selectiva	218,00 %

D) NUM. DE ACTUACIONES EJERCICIO ACTUAL / NUM. DE ACTUACIONES EJERCICIOS ANTERIORES

DESCRIPCIÓN DE LA ACTIVIDAD	NUM. DE ACTUACIONES REALIZADAS EJERCICIO ACTUAL (1)	NUM. DE ACTUACIONES PREVISTAS EJERCICIO ACTUAL (2)	NUM. MEDIO DE ACTUACIONES REALIZADAS EJERCICIOS ANTERIORES (3)	NUM. MEDIO DE ACTUACIONES PREVISTAS EJERCICIOS ANTERIORES (4)	VALOR INDICADOR (1/2 / (3/4))
Recogida de residuos de fracción resto prestados p	38185	0	0	0	0,00
Abastecimiento en alta	10894419	10894419	0	0	0,00
Depuración	53059057	53059057	0	0	0,00
Tratamiento de residuos	97719	104000	0	0	0,00
Recogida Selectiva	26651	26600	0	0	0,00
Tratamiento de Residuos Selectiva	5957	5900	0	0	0,00

2) INDICADORES DE EFICIENCIA

A) COSTE DE ACTIVIDAD / NÚMERO DE USUARIOS

DESCRIPCIÓN DE LA ACTIVIDAD	COSTE DE LA ACTIVIDAD (1)	NÚMERO DE USUARIOS (2)	VALOR INDICADOR (1/2)
Recogida de residuos de fracción resto prestados p	3.103.246,41	107132	28,97
Abastecimiento en alta	1.671.496,11	70085	23,85
Depuración	10.062.132,47	327115	30,76
Tratamiento de residuos	8.958.490,10	327115	27,39
Recogida Selectiva	2.952.035,92	164366	17,96
Tratamiento de Residuos Selectiva	1.209.577,14	327115	3,70

B) COSTE REAL DE LA ACTIVIDAD / COSTE PREVISTO DE LA ACTIVIDAD

DESCRIPCIÓN DE LA ACTIVIDAD	COSTE REAL DE LA ACTIVIDAD (1)	COSTE PREVISTO DE LA ACTIVIDAD (2)	VALOR INDICADOR (1/2)
Recogida de residuos de fracción resto prestados p	3.103.246,41	0,00	0,00

Abastecimiento en alta	1.671.496,11	0,00	0,00
Depuración	10.062.132,47	0,00	0,00
Tratamiento de residuos	8.958.490,10	0,00	0,00
Recogida Selectiva	2.952.035,92	0,00	0,00
Tratamiento de Residuos Selectiva	1.209.577,14	0,00	0,00

C) COSTE DE LA ACTIVIDAD / NÚMERO DE UNIDADES EQUIVALENTES PRODUCIDAS

DESCRIPCIÓN DE LA ACTIVIDAD	COSTE DE LA ACTIVIDAD (1)	NÚMERO DE UNIDADES EQUIVALENTES PRODUCIDAS (2)	VALOR INDICADOR (1/2)
Recogida de residuos de fracción resto prestados p	3.103.246,41	0	0,00
Abastecimiento en alta	1.671.496,11	0	0,00
Depuración	10.062.132,47	0	0,00
Tratamiento de residuos	8.958.490,10	0	0,00
Recogida Selectiva	2.952.035,92	0	0,00
Tratamiento de Residuos Selectiva	1.209.577,14	0	0,00

3) INDICADOR DE ECONOMÍA

DESCRIPCIÓN DE LA ACTIVIDAD	PRECIO O COSTE DE ADQUISICIÓN DEL FACTOR DE PRODUCCIÓN "X" (1)	PRECIO MEDIO DEL FACTOR DE PRODUCCIÓN "X" EN EL MERCADO (2)	VALOR INDICADOR (1/2)

4) INDICADOR DE MEDIOS DE PRODUCCIÓN

DESCRIPCIÓN DE LA ACTIVIDAD	COSTE DE PERSONAL (1)	NÚMERO DE PERSONAS EQUIVALENTES (2)	VALOR INDICADOR (1/2)
Recogida de residuos de fracción resto prestados p	59.733,89	2	29.866,95
Abastecimiento en alta	143.168,27	2	71.584,14
Depuración	572.809,81	8	71.601,23
Tratamiento de residuos	59.733,89	1	59.733,89
Recogida Selectiva	59.558,10	1	59.558,10
Tratamiento de Residuos Selectiva	59.558,10	1	59.558,10

Cuenta General del Ejercicio 2024

28 - HECHOS POSTERIORES AL CIERRE

28 - HECHOS POSTERIORES AL CIERRE

A fecha de formulación de las presentes cuentas anuales, no se ha producido ningún hecho con posterioridad al cierre que tenga consecuencias financieras y, de importancia relativa, y que no se hayan reflejado en estas cuentas anuales.

Cuenta General del Ejercicio 2024

29 - ASPECTOS DERIVADOS DE LA TRANSICIÓN A LAS NUEVAS NORMAS CONTABLES

Aspectos derivados de la transición a las nuevas normas contables

1.Estado de conciliación

Aspectos derivados de la transición a las nuevas normas contables

2.Datos incluidos en la cuentas del ejercicio 2014
1-Balance

Aspectos derivados de la transición a las nuevas normas contables

2.Datos incluidos en la cuentas del ejercicio 2014
2-Cuenta de Resultado

Aspectos derivados de la transición a las nuevas normas contables

2.Datos incluidos en la cuentas del ejercicio 2014
3-Remanente de Tesorería

Aspectos derivados de la transición a las nuevas normas contables

3.Ajustes realizados por disposición transitoria

Cuenta General del Ejercicio 2024

30 - ESTADO DE CONCILIACIÓN BANCARIA

30. ESTADO DE CONCILIACIÓN BANCARIA

No constan datos para este apartado.

Cuenta General del Ejercicio 2024

31 - BALANCE DE COMPROBACIÓN

31. BALANCE DE COMPROBACIÓN

CUENTA	DESCRIPCIÓN	SALDO INICIAL DEUDOR	SALDO INICIAL ACREEDOR	MOVIMIENTOS DEBE	MOVIMIENTOS HABER	SALDO FINAL DEUDOR	SALDO FINAL ACREEDOR
000	Presupuesto ejercicio corriente.	0,00	0,00	135.682.140,20	135.682.140,20	0,00	0,00
001	Presupuesto de gastos.Créditos iniciales.	0,00	0,00	88.304.000,00	88.304.000,00	0,00	0,00
0021	Suplementos de crédito.	0,00	0,00	4.423.370,78	4.423.370,78	0,00	0,00
0024	Incorporaciones de remanentes de crédito.	0,00	0,00	17.450.518,52	17.450.518,52	0,00	0,00
0025	Créditos generados por ingresos.	0,00	0,00	25.504.250,90	25.504.250,90	0,00	0,00
0030	Créditos disponibles.	0,00	0,00	97.967.477,84	135.682.140,20	0,00	37.714.662,36
0031	Créditos retenidos para gastar.	0,00	0,00	20.510.250,60	20.630.250,60	0,00	120.000,00
004	Presupuesto de gastos.Gastos autorizados.	0,00	0,00	63.168.947,63	97.847.477,84	0,00	34.678.530,21
005	Presupuesto de gastos.Gastos comprometidos.	0,00	0,00	0,00	63.168.947,63	0,00	63.168.947,63
006	Presupuesto de ingresos.Previsiones iniciales.	0,00	0,00	88.304.000,00	88.304.000,00	0,00	0,00
007	Presupuesto de ingresos.Modificación de previsione	0,00	0,00	47.378.140,20	47.378.140,20	0,00	0,00
008	Presupuesto de ingresos.Previsiones definitivas.	0,00	0,00	135.682.140,20	0,00	135.682.140,20	0,00
100	Patrimonio.	0,00	57.330.034,43	0,00	0,00	0,00	57.330.034,43
120	Resultados de ejercicios anteriores.	0,00	63.948.017,72	0,00	649.722,41	0,00	64.597.740,13
129	Resultado del ejercicio.	0,00	502.749,95	502.749,95	0,00	0,00	0,00
130	Subvenciones para la financiación del inmovilizado	0,00	55.272.066,92	18.189.530,60	17.778.025,53	0,00	54.860.561,81
143	Provisión a largo plazo por desmantelamiento, reti	0,00	910.461,21	4.905,80	0,00	0,00	905.555,41
172	Deudas a largo plazo transformables en subvencione	0,00	14.406.882,84	186.139,49	13.258.659,80	0,00	27.479.403,11
203	Propiedad industrial e intelectual.	12.627,46	0,00	0,00	0,00	12.627,46	0,00
209	Otro inmovilizado intangible.	4.928,30	0,00	0,00	0,00	4.928,30	0,00
210	Terrenos y bienes naturales.	3.106.644,54	0,00	27.501,00	0,00	3.134.145,54	0,00
211	Construcciones.	530.621,45	0,00	962,94	0,00	531.584,39	0,00
212	Infraestructuras.	211.824.242,20	0,00	2.485.366,70	27.501,00	214.282.107,90	0,00
214	Maquinaria y utillaje.	111.715,82	0,00	0,00	0,00	111.715,82	0,00
215	Instalaciones técnicas y otras instalaciones.	3.327,50	0,00	0,00	0,00	3.327,50	0,00
216	Mobiliario.	77.703,83	0,00	778,41	0,00	78.482,24	0,00
217	Equipos para procesos de información.	111.397,88	0,00	3.292,55	0,00	114.690,43	0,00
218	Elementos de transporte.	135.465,47	0,00	0,00	0,00	135.465,47	0,00
219	Otro inmovilizado material.	524.890,54	0,00	0,00	0,00	524.890,54	0,00
2310	Construcciones en curso.Inmovilizado material.	0,00	0,00	14.900,00	0,00	14.900,00	0,00
232	Infraestructuras en curso.	4.190.199,27	0,00	6.697.413,77	2.624.591,45	8.263.021,59	0,00
233	Bienes del patrimonio histórico en curso.	39.221,63	0,00	8.290,40	0,00	47.512,03	0,00
234	Maquinaria y utillaje en montaje.	301,22	0,00	5.794,95	0,00	6.096,17	0,00
238	Otro inmovilizado material en curso.	6.313,74	0,00	0,00	0,00	6.313,74	0,00
268	Imposiciones a largo plazo.	29.852.922,54	0,00	15.147.077,46	45.000.000,00	0,00	0,00
2803	Amortización acumulada de propiedad industrial e i	0,00	0,00	0,00	3.156,87	0,00	3.156,87
2809	Amortización acumulada de otro inmovilizado intang	0,00	4.928,30	0,00	0,00	0,00	4.928,30

31. BALANCE DE COMPROBACIÓN

CUENTA	DESCRIPCIÓN	SALDO INICIAL DEUDOR	SALDO INICIAL ACREEDOR	MOVIMIENTOS DEBE	MOVIMIENTOS HABER	SALDO FINAL DEUDOR	SALDO FINAL ACREEDOR
2811	Amortización acumulada de construcciones.	0,00	243.181,17	0,00	10.612,43	0,00	253.793,60
2812	Amortización acumulada de infraestructuras.	0,00	128.508.293,70	0,00	9.211.502,44	0,00	137.719.796,14
2814	Amortización acumulada de maquinaria y utillaje.	0,00	111.389,38	0,00	786,26	0,00	112.175,64
2816	Amortización acumulada de mobiliario.	0,00	74.563,33	0,00	790,14	0,00	75.353,47
2817	Amortización acumulada de equipos para procesos de	0,00	105.540,40	0,00	2.954,56	0,00	108.494,96
2818	Amortización acumulada de elementos de transporte.	0,00	99.614,26	0,00	7.170,25	0,00	106.784,51
321	Combustibles.	1,80	0,00	0,00	0,00	1,80	0,00
4000	Operaciones de gestión.	0,00	0,00	26.851.193,94	27.968.091,33	0,00	1.116.897,39
4001	Otras cuentas a pagar.	0,00	0,00	15.000.000,00	15.000.000,00	0,00	0,00
4003	Otras deudas.	0,00	0,00	5.679.424,49	6.485.772,39	0,00	806.347,90
4010	Operaciones de gestión.	0,00	930.917,05	926.523,81	0,00	0,00	4.393,24
4013	Otras deudas.	0,00	442,33	130,15	0,00	0,00	312,18
410	Acreedores por IVA soportado.	0,00	10.738,06	1.263.493,94	1.269.305,19	0,00	16.549,33
4130	Acreedores por operaciones aplicables a presupuest	0,00	222.590,24	222.590,24	0,00	0,00	0,00
4131	Acreedores por operaciones pendientes de aplicar a	0,00	1.844.464,52	458.615,45	658.682,54	0,00	2.044.531,63
4180	Operaciones de gestión.	0,00	1.364,80	0,00	0,00	0,00	1.364,80
4300	Operaciones de gestión.	0,00	0,00	51.944.014,40	49.386.950,17	2.557.064,23	0,00
4303	Otras inversiones financieras.	0,00	0,00	32.527.132,00	32.513.317,27	13.814,73	0,00
4310	Operaciones de gestión.	26.198.445,20	0,00	0,00	2.105.092,18	24.093.353,02	0,00
4313	Otras inversiones financieras.	3.227,15	0,00	0,00	0,00	3.227,15	0,00
440	Deudores por IVA repercutido.	126.725,87	0,00	1.321.023,44	1.348.861,01	98.888,30	0,00
441	Deudores por ingresos devengados.	1.724.399,31	0,00	1.050.849,74	924.815,58	1.850.433,47	0,00
449	Otros deudores no presupuestarios.	23.559,41	0,00	43.915,07	43.945,47	23.529,01	0,00
4700	Hacienda Pública, deudor por IVA.	204.386,42	0,00	98.436,28	278.281,17	24.541,53	0,00
4720	IVA soportado.	0,00	0,00	1.269.305,19	1.269.305,19	0,00	0,00
4750	Hacienda Pública, acreedor por IVA.	0,00	0,00	151.693,79	152.320,14	0,00	626,35
4751	Hacienda Pública, acreedor por retenciones practic	0,00	22.523,88	167.878,71	173.412,22	0,00	28.057,39
4759	Hacienda Pública, acreedor por otros conceptos.	0,00	308,11	0,00	0,00	0,00	308,11
4760	Seguridad Social.	0,00	2.519,23	35.745,07	35.905,26	0,00	2.679,42
4770	IVA repercutido.	0,00	0,00	1.321.023,44	1.321.023,44	0,00	0,00
4900	Operaciones de gestión.	0,00	339.876,71	339.876,71	188.734,52	0,00	188.734,52
548	Imposiciones a corto plazo.	0,00	0,00	15.000.000,00	0,00	15.000.000,00	0,00
554	Cobros pendientes de aplicación.	0,00	7.219,08	2.889.655,36	2.897.549,37	0,00	15.113,09
555	Pagos pendientes de aplicación.	1.559,90	0,00	683,34	683,34	1.559,90	0,00
556	Movimientos internos de tesorería.	0,00	0,00	30.001.804,99	30.001.804,99	0,00	0,00
557	Formalización.	0,00	0,00	2.577.649,41	2.577.649,41	0,00	0,00
5581	Provisiones de fondos para anticipos de caja fija	0,00	0,00	1.804,99	1.804,99	0,00	0,00

31. BALANCE DE COMPROBACIÓN

CUENTA	DESCRIPCIÓN	SALDO INICIAL DEUDOR	SALDO INICIAL ACREEDOR	MOVIMIENTOS DEBE	MOVIMIENTOS HABER	SALDO FINAL DEUDOR	SALDO FINAL ACREEDOR
5585	Libramientos para la reposición de anticipos de ca	0,00	0,00	1.804,99	1.804,99	0,00	0,00
559	Otras partidas pendientes de aplicación.	0,00	5.098,79	0,00	0,00	0,00	5.098,79
561	Depósitos recibidos a corto plazo.	0,00	588.408,23	913.472,29	631.641,71	0,00	306.577,60
566	Depósitos constituidos a corto plazo.	600,00	0,00	0,00	0,00	600,00	0,00
570	Caja operativa.	825,21	0,00	2.404,99	2.404,99	825,21	0,00
571	Bancos e instituciones de crédito.Cuentas operativ	46.715.858,26	0,00	113.950.280,84	78.456.391,02	82.209.748,08	0,00
573	Bancos e instituciones de crédito.Cuentas restring	1.559,40	0,00	0,00	0,00	1.559,40	0,00
5741	Caja.Anticipos de caja fija.	0,00	0,00	2.404,99	2.404,99	0,00	0,00
583	Provisión a corto plazo por desmantelamiento, reti	0,00	39.476,68	0,00	0,00	0,00	39.476,68
622	Reparaciones y conservación.	0,00	0,00	11.160,53	0,00	11.160,53	0,00
623	Servicios de profesionales independientes.	0,00	0,00	26.816,71	0,00	26.816,71	0,00
624	Transportes.	0,00	0,00	161,90	0,00	161,90	0,00
625	Primas de seguros.	0,00	0,00	33.702,05	0,00	33.702,05	0,00
627	Publicidad, propaganda y relaciones públicas.	0,00	0,00	219.260,17	165.156,15	54.104,02	0,00
628	Suministros.	0,00	0,00	24.592.726,53	0,00	24.592.726,53	0,00
629	Comunicaciones y otros servicios.	0,00	0,00	71.587,17	0,00	71.587,17	0,00
630	Tributos de carácter local.	0,00	0,00	2.085.701,41	0,00	2.085.701,41	0,00
640	Sueldos y salarios.	0,00	0,00	766.015,75	0,00	766.015,75	0,00
642	Cotizaciones sociales a cargo del empleador.	0,00	0,00	184.708,54	0,00	184.708,54	0,00
644	Otros gastos sociales.	0,00	0,00	7.856,90	0,00	7.856,90	0,00
6511	Al resto de entidades.	0,00	0,00	4.483,03	0,00	4.483,03	0,00
669	Otros gastos financieros.	0,00	0,00	107,76	0,00	107,76	0,00
6803	Amortización de propiedad industrial e intelectual	0,00	0,00	3.156,87	0,00	3.156,87	0,00
6811	Amortización de construcciones.	0,00	0,00	10.612,43	0,00	10.612,43	0,00
6812	Amortización de infraestructuras.	0,00	0,00	9.211.502,44	0,00	9.211.502,44	0,00
6814	Amortización de maquinaria y utillaje.	0,00	0,00	786,26	0,00	786,26	0,00
6816	Amortización de mobiliario.	0,00	0,00	790,14	0,00	790,14	0,00
6817	Amortización de equipos para procesos de informaci	0,00	0,00	2.954,56	0,00	2.954,56	0,00
6818	Amortización de elementos de transporte.	0,00	0,00	7.170,25	0,00	7.170,25	0,00
6983	Pérdidas por deterioro de créditos a otras entidad	0,00	0,00	188.734,52	0,00	188.734,52	0,00
703	Ventas de subproductos y residuos.	0,00	0,00	55.042,76	833.636,74	0,00	778.593,98
740	Tasas por prestación de servicios o realización de	0,00	0,00	0,00	106.065,40	0,00	106.065,40
741	Precios públicos por prestación de servicios o rea	0,00	0,00	524.710,66	7.461.994,33	0,00	6.937.283,67
7501	Del resto de entidades.	0,00	0,00	17.591.886,04	24.687.485,06	0,00	7.095.599,02
7511	Del resto de entidades.	0,00	0,00	0,00	2.565.783,85	0,00	2.565.783,85
75301	Del resto de entidades.	0,00	0,00	0,00	4.469.487,93	0,00	4.469.487,93
7550	De la entidad o entidades propietarias.	0,00	0,00	0,00	1.000.000,00	0,00	1.000.000,00

31. BALANCE DE COMPROBACIÓN

CUENTA	DESCRIPCIÓN	SALDO INICIAL DEUDOR	SALDO INICIAL ACREEDOR	MOVIMIENTOS DEBE	MOVIMIENTOS HABER	SALDO FINAL DEUDOR	SALDO FINAL ACREEDOR
7551	Del resto de entidades.	0,00	0,00	0,00	400.000,00	0,00	400.000,00
769	Otros ingresos financieros.	0,00	0,00	0,00	2.645.664,23	0,00	2.645.664,23
775	Reintegros.	0,00	0,00	0,00	1.393,68	0,00	1.393,68
777	Otros ingresos.	0,00	0,00	345.062,16	16.281.355,72	0,00	15.936.293,56
7953	Exceso de provisión por desmantelamiento, retiro o	0,00	0,00	0,00	4.905,80	0,00	4.905,80
7983	Reversión del deterioro de créditos a otras entida	0,00	0,00	0,00	339.876,71	0,00	339.876,71
8401	Del resto de entidades.	0,00	0,00	4.930.870,80	4.930.870,80	0,00	0,00
9401	Del resto de entidades.	0,00	0,00	17.591.886,04	17.591.886,04	0,00	0,00
TOTAL		325.533.671,32	325.533.671,32	1.152.134.227,32	1.152.134.227,32	526.097.934,92	526.097.934,92