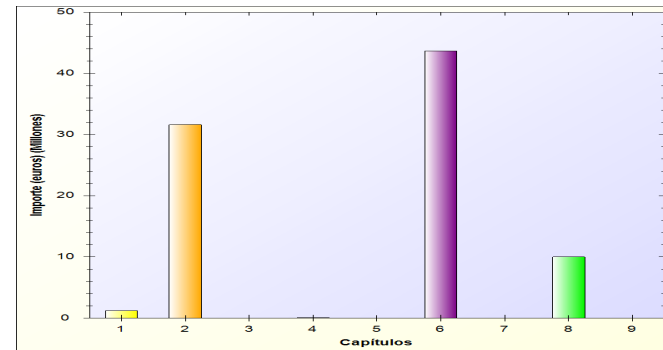
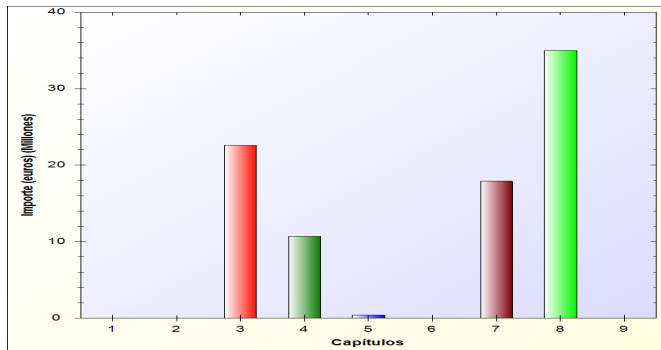


Consortio de Aguas y Residuos de La Rioja

RESUMEN DE LOS ESTADOS DE GASTOS E INGRESOS POR CAPITULOS

EJERCICIO 2025

ESTADO DE INGRESOS			ESTADO DE GASTOS		
A) OPERACIONES CORRIENTES	33.664.000,00		A) OPERACIONES CORRIENTES	32.868.000,00	
1 Impuestos directos		0,00	1 GASTOS DE PERSONAL.		1.187.000,00
2 Impuestos indirectos		0,00	2 GASTOS CORRIENTES EN BIENES Y SERVICIOS		31.613.000,00
3 Tasas, precios públicos y otros ingresos	22.564.000,00		3 GASTOS FINANCIEROS		1.000,00
4 Transferencias corrientes	10.700.000,00		4 TRANSFERENCIAS CORRIENTES		67.000,00
5 Ingresos patrimoniales		400.000,00	B) FONDO DE CONTINGENCIA	0,00	
B) OPERACIONES DE CAPITAL	17.900.000,00		5 FONDO DE CONTINGENCIA Y OTROS		0,00
6 Enajenación de inversiones reales		0,00	C) OPERACIONES DE CAPITAL	43.696.000,00	
7 Transferencias de capital		17.900.000,00	6 INVERSIONES REALES		43.696.000,00
C) OPERACIONES FINANCIERAS	35.000.000,00		7 TRANSFERENCIAS DE CAPITAL		0,00
8 Activos financieros		35.000.000,00	D) OPERACIONES FINANCIERAS	10.000.000,00	
9 Pasivos financieros		0,00	8 ACTIVOS FINANCIEROS		10.000.000,00
			9 PASIVOS FINANCIEROS		0,00
TOTAL INGRESOS	86.564.000,00		TOTAL GASTOS	86.564.000,00	



OPERACIONES NO FINANCIERAS

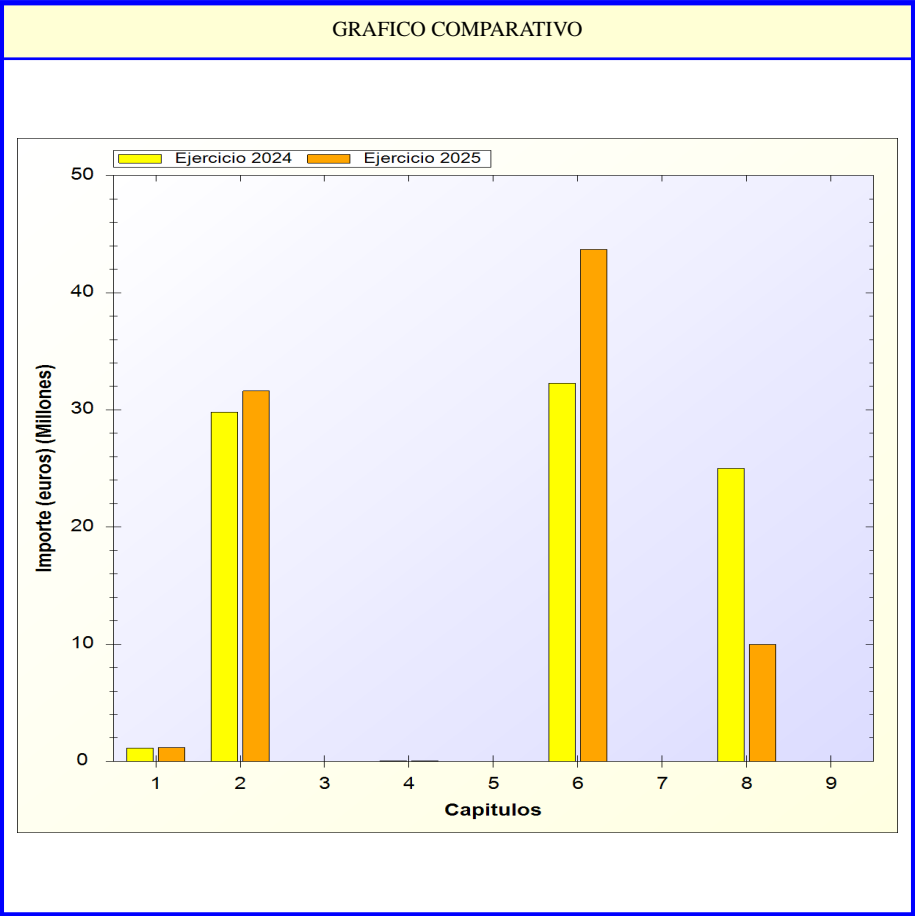
	IMPORTE			IMPORTE	
	IMPORTAN INGRESOS	86.564.000,00		IMPORTAN INGRESOS	51.564.000,00
	IMPORTAN GASTOS	86.564.000,00		IMPORTAN GASTOS	76.564.000,00
	NIVELADO			DIFERENCIA	-25.000.000,00

Consorcio de Aguas y Residuos de La Rioja

PRESUPUESTO 2025

ESTADO DE GASTOS
RESUMEN POR CAPITULOS

CAPITULOS	EJERCICIO 2025	EJERCICIO 2024	PORCENTAJE
	EUROS	EUROS	
A. OPERACIONES CORRIENTES			
1.- GASTOS DE PERSONAL.	1.187.000,00	1.124.000,00	5,60 %
2.- GASTOS CORRIENTES EN BIENES Y	31.613.000,00	29.823.000,00	6,00 %
3.- GASTOS FINANCIEROS	1.000,00	10.000,00	-90,00 %
4.- TRANSFERENCIAS CORRIENTES	67.000,00	53.000,00	26,42 %
5.- FONDO DE CONTINGENCIA Y OTROS	0,00	0,00	---
TOTAL OPERACIONES CORRIENTES	32.868.000,00	31.010.000,00	5,99 %
B. OPERACIONES DE CAPITAL			
6.- INVERSIONES REALES	43.696.000,00	32.294.000,00	35,31 %
7.- TRANSFERENCIAS DE CAPITAL	0,00	0,00	---
8.- ACTIVOS FINANCIEROS	10.000.000,00	25.000.000,00	-60,00 %
9.- PASIVOS FINANCIEROS	0,00	0,00	---
TOTAL OPERACIONES DE CAPITAL	53.696.000,00	57.294.000,00	-6,28 %
TOTALES:	86.564.000,00	88.304.000,00	-1,97 %



Consorcio de Aguas y Residuos de La Rioja

PRESUPUESTO DE GASTOS

EJERCICIO 2025

Consortio de Aguas y Residuos de La Rioja

ESTADO DE GASTOS

EJERCICIO 2025

AREA DE GASTO 0
DEUDA PUBLICA.

* POLITICA DE GASTO 0.1: Deuda Pública.
- GRUPO DE PROGRAMAS 0.11: Deuda Pública.

Consortio de Aguas y Residuos de La Rioja

PRESUPUESTO ECONOMICO DE GASTOS

RELACION DE APLICACIONES PRESUPUESTARIAS

AREA DE GASTO: 0 POLITICA DE GASTO: 0.1 GRUPO DE PROGRAMAS: 0.1.1

APLICACIÓN PRESUPUESTARIA		DENOMINACION DE LA APLICACIÓN	POR SUBCONCEPTO	POR CONCEPTO	POR ARTICULO	POR CAPITULO
CLASIFI. POR PRG.	CLASIFICACION ECONOMICA					
011	913	CAPITULO 9. PASIVOS FINANCIEROS				
		Art. 91. Amortización de préstamos y de operaciones en euros				
		Deuda Pública. Amortización de préstamos a largo plazo de entes de fuera del sector público		0,00	0,00	
		TOTAL CAPITULO 9. GRUPO DE PROGRAMAS 0.1.1				

Consortio de Aguas y Residuos de La Rioja

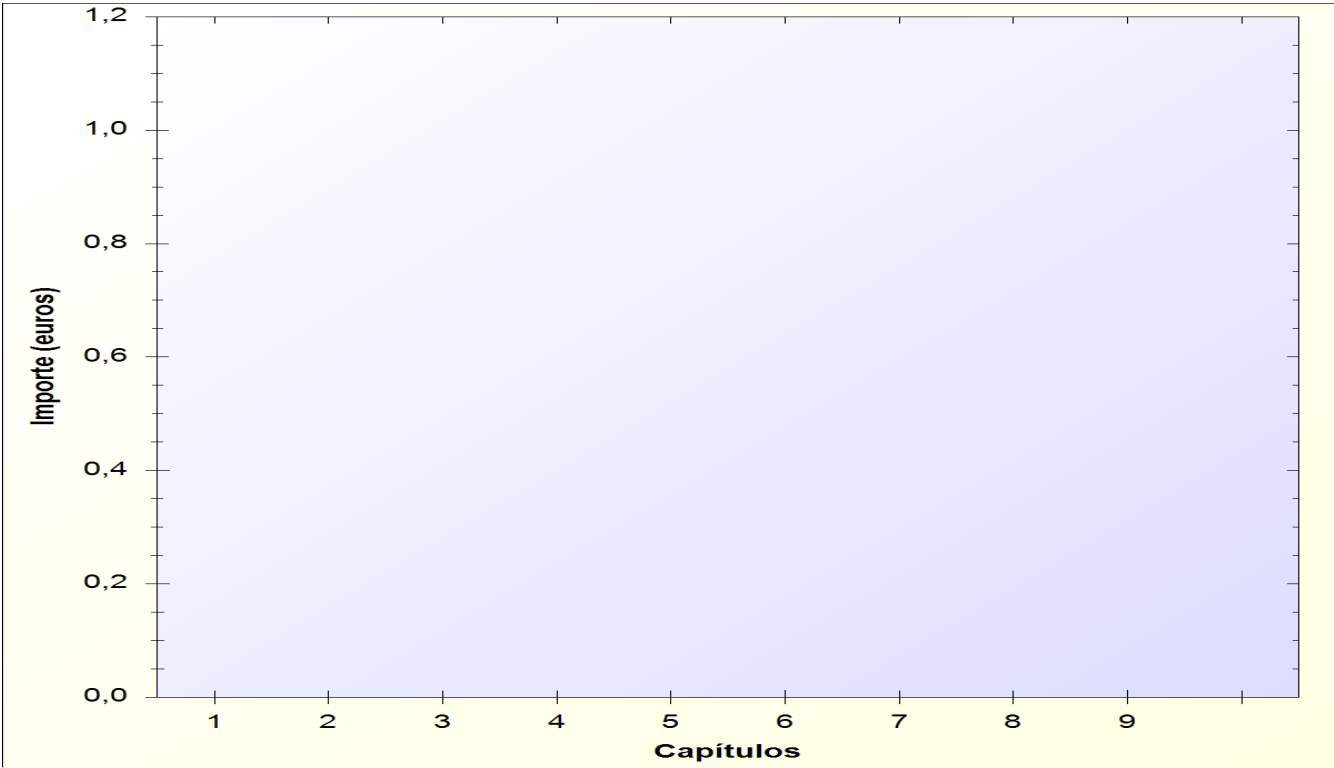
PRESUPUESTO ECONOMICO DE GASTOS

RESUMEN ECONOMICO POR CAPITULOS DEL AREA DE GASTO: 0 DEUDA PUBLICA.

CAPITULOS									
	I	II	III	IV	V	VI	VII	VIII	IX
GRP. DE PRG.	Gastos de Personal	Gastos en bienes ctes. y servicios	Gastos Financieros	Transferencias Corrientes	Fondo de Contingencia	Inversiones Reales	Transferencias de capital	Activos Financieros	Pasivos Financieros
0.1.1									0,00
TOTALES									

PRESUPUESTO ECONOMICO DE GASTOS

RESUMEN ECONOMICO POR CAPITULOS DEL AREA DE GASTO: 0 DEUDA PUBLICA.



Consortio de Aguas y Residuos de La Rioja

ESTADO DE GASTOS

EJERCICIO 2025

AREA DE GASTO 1

SERVICIOS PUBLICOS BASICOS

* POLITICA DE GASTO 1.6: Bienestar comunitario.

- GRUPO DE PROGRAMAS 1.60: Alcantarillado
- GRUPO DE PROGRAMAS 1.61: Abastecimiento domiciliario de agua potable.
- GRUPO DE PROGRAMAS 1.62: Recogida, gestión y tratamiento de residuos.
 - > PROGRAMA 1.621: Recogida de residuos.
 - > PROGRAMA 1.623: Tratamiento de residuos.

Consortio de Aguas y Residuos de La Rioja

Página: 7

PRESUPUESTO ECONOMICO DE GASTOS

RELACION DE APLICACIONES PRESUPUESTARIAS

AREA DE GASTO: 1

POLITICA DE GASTO: 1.6

GRUPO DE PROGRAMAS: 1.6.0

APLICACIÓN PRESUPUESTARIA		DENOMINACION DE LA APLICACIÓN	POR SUBCONCEPTO	POR CONCEPTO	POR ARTICULO	POR CAPITULO
CLASIFI. POR PRG.	CLASIFICACION ECONOMICA					
		CAPITULO 2. GASTOS CORRIENTES EN BIENES Y SERVICIOS				
		Art. 21. Reparaciones, mantenimiento y conservación				
160	210	Alcantarillado Infraestructuras y bienes naturales		15.000,00		
160	213	Saneamiento Maquinaria, instalaciones y utillaje		15.000,00	30.000,00	
		Art. 22. Material, suministros y otros				
160	22110	Saneamiento Productos de limpieza laboratorio	0,00	0,00		
160	22200	Saneamiento Servicios de Telecomunicaciones Laboratorio	0,00	0,00		
160	225	Alcantarillado Tributos		850.000,00		
160	22600	Alcantarillado Cánones Registro de la Propiedad	500,00	500,00		
160	22602	Saneamiento Publicidad y educación ambiental	10.000,00	10.000,00		
160	22699	Saneamiento diversos	30.000,00	30.000,00		
160	22706	Saneamiento Estudios y trabajos técnicos	30.000,00	30.000,00		
160	22710	Saneamiento Explotación EDARs	9.200.000,00	9.200.000,00		
160	22711	Alcantarillado. Otros servicios EDARs Laboratorio	210.000,00	210.000,00	10.330.500,00	
TOTAL CAPITULO 2. GRUPO DE PROGRAMAS 1.6.0						10.360.500,00

Consortio de Aguas y Residuos de La Rioja

PRESUPUESTO ECONOMICO DE GASTOS

RELACION DE APLICACIONES PRESUPUESTARIAS

AREA DE GASTO: 1POLITICA DE GASTO: 1.6GRUPO DE PROGRAMAS: 1.6.0

APLICACIÓN PRESUPUESTARIA		DENOMINACION DE LA APLICACIÓN	POR SUBCONCEPTO	POR CONCEPTO	POR ARTICULO	POR CAPITULO
CLASIFI. POR PRG.	CLASIFICACION ECONOMICA					
		CAPITULO 4. TRANSFERENCIAS CORRIENTES				
		Art. 46. A Entidades Locales				
160	462	Alcantarillado A Ayuntamientos		1.000,00	1.000,00	
		Art. 48. A familias e Instituciones din fines de lucro				
160	481	Alcantarillado Becas		10.000,00		
160	489	Alcantarillado Otras Inversiones		5.000,00	15.000,00	
TOTAL CAPITULO 4. GRUPO DE PROGRAMAS 1.6.0						16.000,00

Consortio de Aguas y Residuos de La Rioja

Página: 9

PRESUPUESTO ECONOMICO DE GASTOS

RELACION DE APLICACIONES PRESUPUESTARIAS

AREA DE GASTO: 1

POLITICA DE GASTO: 1.6

GRUPO DE PROGRAMAS: 1.6.0

APLICACIÓN PRESUPUESTARIA		DENOMINACION DE LA APLICACIÓN	POR SUBCONCEPTO	POR CONCEPTO	POR ARTICULO	POR CAPITULO
CLASIFI. POR PRG.	CLASIFICACION ECONOMICA					
		CAPITULO 6. INVERSIONES REALES				
		Art. 62. Inversión nueva asociada al funcionamiento operativo de los servicios				
160	62203	Alcantarillado Otras Inversiones Saneamiento y Depuración	350.000,00			
160	62205	Alcantarillado Asistencias Técnicas EDARs	50.000,00			
160	6220700	Alcantarillado S.Y.D. CANON SANEAMIENTO	2.000.000,00			
160	6220701	ALCANTARILLADO OBRAS S Y D DIGITALIZACIÓN	0,00	2.400.000,00		
160	623	Saneamiento Maquinaria, instalaciones técnicas y utillaje		0,00	2.400.000,00	
		Art. 63. Inversión de reposición asociada al funcionamiento operativo de los servicios				
160	632	Saneamiento Edificios y otras construcciones		30.000,00		
160	633	Alcantarillado Maquinaria, instalaciones técnicas y utillaje		30.000,00	60.000,00	
TOTAL CAPITULO 6. GRUPO DE PROGRAMAS 1.6.0						2.460.000,00

Consortio de Aguas y Residuos de La Rioja

Página: 10

PRESUPUESTO ECONOMICO DE GASTOS

RELACION DE APLICACIONES PRESUPUESTARIAS

AREA DE GASTO: 1

POLITICA DE GASTO: 1.6

GRUPO DE PROGRAMAS: 1.6.1

APLICACIÓN PRESUPUESTARIA		DENOMINACION DE LA APLICACIÓN	POR SUBCONCEPTO	POR CONCEPTO	POR ARTICULO	POR CAPITULO
CLASIFI. POR PRG.	CLASIFICACION ECONOMICA					
		CAPITULO 2. GASTOS CORRIENTES EN BIENES Y SERVICIOS				
		Art. 21. Reparaciones, mantenimiento y conservación				
161	210	Abastecimiento domiciliario de agua potable. Mantenimiento y conservación de		30.000,00		
161	213	Abastecimiento Maquinaria, instalaciones y utillaje		30.000,00	60.000,00	
		Art. 22. Material, suministros y otros				
161	225	Abastecimiento domiciliario de agua potable. Tributos		180.000,00		
161	226	Abastecimiento domiciliario de agua potable. Gastos diversos		500,00		
161	22602	Abastecimiento Publicidad y Educación ambiental	10.000,00	10.000,00		
161	22699	Abastecimiento Material Técnico	60.000,00	60.000,00		
161	22706	Abastecimiento Estudios y trabajos técnicos	30.000,00	30.000,00		
161	22708	Abastecimiento domiciliario de agua potable. Servicios de recaudación a favor de la entidad	500,00	500,00		
161	22710	Abastecimiento Explotación	1.500.000,00	1.500.000,00		
161	22711	Abastecimiento domiciliario de agua potable. Otros	100.000,00	100.000,00	1.881.000,00	
TOTAL CAPITULO 2. GRUPO DE PROGRAMAS 1.6.1						1.941.000,00

Consortio de Aguas y Residuos de La Rioja

Página: 11

PRESUPUESTO ECONOMICO DE GASTOS

RELACION DE APLICACIONES PRESUPUESTARIAS

AREA DE GASTO: 1

POLITICA DE GASTO: 1.6

GRUPO DE PROGRAMAS: 1.6.1

APLICACIÓN PRESUPUESTARIA		DENOMINACION DE LA APLICACIÓN	POR SUBCONCEPTO	POR CONCEPTO	POR ARTICULO	POR CAPITULO
CLASIFI. POR PRG.	CLASIFICACION ECONOMICA					
		CAPITULO 4. TRANSFERENCIAS CORRIENTES				
		Art. 46. A Entidades Locales				
161	462	Abastecimiento domiciliario de agua potable. A Ayuntamientos		1.000,00	1.000,00	
		Art. 48. A familias e Instituciones din fines de lucro				
161	489	Otras Transferencias. Subvenciones		5.000,00	5.000,00	
TOTAL CAPITULO 4. GRUPO DE PROGRAMAS 1.6.1						6.000,00

Consortio de Aguas y Residuos de La Rioja

Página: 12

PRESUPUESTO ECONOMICO DE GASTOS

RELACION DE APLICACIONES PRESUPUESTARIAS

AREA DE GASTO: 1

POLITICA DE GASTO: 1.6

GRUPO DE PROGRAMAS: 1.6.2

PROGRAMA: 1.6.2.1

APLICACIÓN PRESUPUESTARIA		DENOMINACION DE LA APLICACIÓN	POR SUBCONCEPTO	POR CONCEPTO	POR ARTICULO	POR CAPITULO
CLASIFI. POR PRG.	CLASIFICACION ECONOMICA					
		CAPITULO 2. GASTOS CORRIENTES EN BIENES Y SERVICIOS				
		Art. 21. Reparaciones, mantenimiento y conservación				
1621	213	Recogida de residuos. Maquinaria, instalaciones técnicas y utillaje		6.000,00	6.000,00	
		Art. 22. Material, suministros y otros				
1621	225	Recogida de residuos. Tributos		500,00		
1621	22602	Recogida de residuos. Publicidad y propaganda	40.000,00	40.000,00		
1621	22699	Recogida de residuos. Otros gastos diversos	5.000,00	5.000,00		
1621	22708	Recogida de residuos. Servicios de recaudación a favor de la entidad	500,00	500,00		
1621	22709	Recogida, eliminación y tratamiento de residuos. RSU Recogida y Transporte. Resto	100.000,00	100.000,00		
1621	2270901	Recogida de residuos..CONSORCIADOS RECOGIDA TRANSPORTE RESIDUOS	3.100.000,00	3.100.000,00		
1621	22711	Recogida, eliminación y tratamiento de residuos. Recogidas Selectivas	1.550.000,00	1.550.000,00		
1621	22716	Recogida, eliminación y tratamiento de residuos. Servicio Punto Limpio Móvil	370.000,00	370.000,00		
1621	22717	Recogida de residuos. R. SELECTIVA FRACCIÓN ORGANICA. MRR (PRTR)	1.150.000,00	1.150.000,00	6.316.000,00	
TOTAL CAPITULO 2. SUBPROGRAMA 1.6.21						6.322.000,00

Consortio de Aguas y Residuos de La Rioja

Página: 13

PRESUPUESTO ECONOMICO DE GASTOS

RELACION DE APLICACIONES PRESUPUESTARIAS

AREA DE GASTO: 1

POLITICA DE GASTO: 1.6

GRUPO DE PROGRAMAS: 1.6.2

PROGRAMA: 1.6.2.1

APLICACIÓN PRESUPUESTARIA		DENOMINACION DE LA APLICACIÓN	POR SUBCONCEPTO	POR CONCEPTO	POR ARTICULO	POR CAPITULO
CLASIFI. POR PRG.	CLASIFICACION ECONOMICA					
		CAPITULO 4. TRANSFERENCIAS CORRIENTES				
		Art. 46. A Entidades Locales				
1621	462	Recogida, eliminación y tratamiento de residuos. A Ayuntamientos		4.000,00	4.000,00	
		Art. 47. A Empresas privadas				
1621	479	Recogida, eliminación y tratamiento de residuos. Otras subvenciones a Empresas privadas		1.000,00	1.000,00	
		Art. 48. A familias e Instituciones din fines de lucro				
1621	481	Recogida de residuos. Becas		15.000,00	15.000,00	
TOTAL CAPITULO 4. SUBPROGRAMA 1.6.21						20.000,00

Consortio de Aguas y Residuos de La Rioja

PRESUPUESTO ECONOMICO DE GASTOS

RELACION DE APLICACIONES PRESUPUESTARIAS

AREA DE GASTO: 1 POLITICA DE GASTO: 1.6 GRUPO DE PROGRAMAS: 1.6.2 PROGRAMA: 1.6.2.1

APLICACIÓN PRESUPUESTARIA		DENOMINACION DE LA APLICACIÓN	POR SUBCONCEPTO	POR CONCEPTO	POR ARTICULO	POR CAPITULO
CLASIFI. POR PRG.	CLASIFICACION ECONOMICA					
		CAPITULO 6. INVERSIONES REALES				
		Art. 62. Inversión nueva asociada al funcionamiento operativo de los servicios				
1621	62201	Recogida de residuos.	50.000,00	50.000,00		
1621	623	Recogida de residuos. Maquinaria, instalaciones técnicas y utillaje		100.000,00		
1621	62302	Recogida, eliminación y tratamiento de residuos. Compra de Contenedores	0,00	0,00	150.000,00	
		Art. 63. Inversión de reposición asociada al funcionamiento operativo de los servicios				
1621	633	Recogida de residuos. Maquinaria, instalaciones técnicas y utillaje		10.000,00	10.000,00	
TOTAL CAPITULO 6. SUBPROGRAMA 1.6.21						160.000,00

Consorcio de Aguas y Residuos de La Rioja

Página: 15

PRESUPUESTO ECONOMICO DE GASTOS

RELACION DE APLICACIONES PRESUPUESTARIAS

AREA DE GASTO: 1

POLITICA DE GASTO: 1.6

GRUPO DE PROGRAMAS: 1.6.2

PROGRAMA: 1.6.2.3

APLICACIÓN PRESUPUESTARIA		DENOMINACION DE LA APLICACIÓN	POR SUBCONCEPTO	POR CONCEPTO	POR ARTICULO	POR CAPITULO
CLASIFI. POR PRG.	CLASIFICACION ECONOMICA					
		CAPITULO 2. GASTOS CORRIENTES EN BIENES Y SERVICIOS				
		Art. 21. Reparaciones, mantenimiento y conservación				
1623	213	Tratamiento de residuos. Maquinaria, instalaciones técnicas y utillaje		5.000,00	5.000,00	
		Art. 22. Material, suministros y otros				
1623	22100	Tratamiento de residuos. Energía eléctrica	3.000,00	3.000,00		
1623	225	Tratamiento de residuos. Tributos		2.250.000,00		
1623	22602	Tratamiento de residuos. Publicidad y propaganda	25.000,00	25.000,00		
1623	22699	Tratamiento de residuos. Otros gastos diversos	15.000,00	15.000,00		
1623	22706	Tratamiento de residuos. Estudios y trabajos técnicos	50.000,00	50.000,00		
1623	22710	Tratamiento ECOPARQUE Línea Gris TERCEROS	5.900.000,00	5.900.000,00		
1623	2271001	Tratamiento de residuos. TRATAMIENTO CONSORCIADOS	3.300.000,00	3.300.000,00		
1623	22711	Tratamiento de residuos. Recogidas Selectivas	150.000,00	150.000,00		
1623	2271117	Tratamiento de residuos. T. BIORRESIDUOS CONSORCIADOS	200.000,00	200.000,00		
1623	22712	Recogida, eliminación y tratamiento de residuos. Tratamiento ECOPARQUE Línea Amarilla	900.000,00	900.000,00		
1623	22715	Recogida, eliminación y tratamiento de residuos. Otros Tratamientos Recogida Selectiva	10.000,00	10.000,00		
1623	22718	Tratamiento de residuos. EXPLOTACIÓN BIOGAS VERTEDERO DE CALAHORRA	10.000,00	10.000,00	12.813.000,00	
TOTAL CAPITULO 2. SUBPROGRAMA 1.6.23						12.818.000,00

Consortio de Aguas y Residuos de La Rioja

PRESUPUESTO ECONOMICO DE GASTOS

RELACION DE APLICACIONES PRESUPUESTARIAS

AREA DE GASTO: 1 POLITICA DE GASTO: 1.6 GRUPO DE PROGRAMAS: 1.6.2 PROGRAMA: 1.6.2.3

APLICACIÓN PRESUPUESTARIA		DENOMINACION DE LA APLICACIÓN	POR SUBCONCEPTO	POR CONCEPTO	POR ARTICULO	POR CAPITULO
CLASIFI. POR PRG.	CLASIFICACION ECONOMICA					
		CAPITULO 4. TRANSFERENCIAS CORRIENTES				
		Art. 48. A familias e Instituciones din fines de lucro				
1623	481	Tratamiento de residuos. Becas		15.000,00		
1623	489	Tratamiento de residuos. Otras transferencias		10.000,00	25.000,00	
TOTAL CAPITULO 4. SUBPROGRAMA 1.6.23						25.000,00

Consortio de Aguas y Residuos de La Rioja

PRESUPUESTO ECONOMICO DE GASTOS

RELACION DE APLICACIONES PRESUPUESTARIAS

AREA DE GASTO: 1 POLITICA DE GASTO: 1.6 GRUPO DE PROGRAMAS: 1.6.2 PROGRAMA: 1.6.2.3

APLICACIÓN PRESUPUESTARIA		DENOMINACION DE LA APLICACIÓN	POR SUBCONCEPTO	POR CONCEPTO	POR ARTICULO	POR CAPITULO
CLASIFI. POR PRG.	CLASIFICACION ECONOMICA					
		CAPITULO 6. INVERSIONES REALES				
		Art. 62. Inversión nueva asociada al funcionamiento operativo de los servicios				
1623	62201	Tratamiento de residuos. PDRS	15.500.000,00			
1623	62205	Tratamiento de residuos. Asistencias Técnicas EDARs	100.000,00	15.600.000,00	15.600.000,00	
		TOTAL CAPITULO 6. SUBPROGRAMA 1.6.23				15.600.000,00

Consortio de Aguas y Residuos de La Rioja

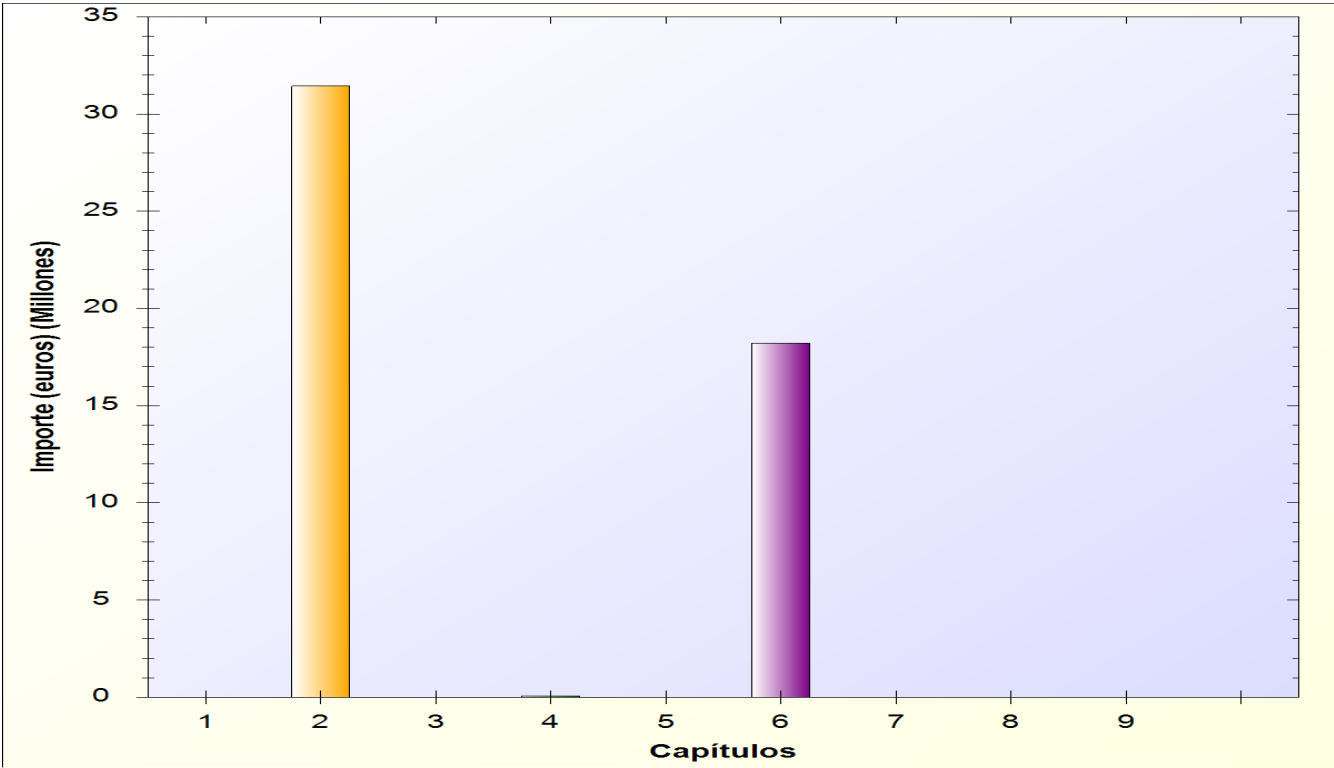
PRESUPUESTO ECONOMICO DE GASTOS

RESUMEN ECONOMICO POR CAPITULOS DEL AREA DE GASTO: 1 SERVICIOS PUBLICOS BASICOS

CAPITULOS									
	I	II	III	IV	V	VI	VII	VIII	IX
SUBPROGRAMA	Gastos de Personal	Gastos en bienes ctes. y servicios	Gastos Financieros	Transferencias Corrientes	Fondo de Contingencia	Inversiones Reales	Transferencias de capital	Activos Financieros	Pasivos Financieros
1.6.0		10.360.500,00		16.000,00		2.460.000,00			
1.6.1		1.941.000,00		6.000,00					
1.6.21		6.322.000,00		20.000,00		160.000,00			
1.6.23		12.818.000,00		25.000,00		15.600.000,00			
TOTALES		31.441.500,00		67.000,00		18.220.000,00			

PRESUPUESTO ECONOMICO DE GASTOS

RESUMEN ECONOMICO POR CAPITULOS DEL AREA DE GASTO: 1 SERVICIOS PUBLICOS BASICOS



Consortio de Aguas y Residuos de La Rioja

ESTADO DE GASTOS

EJERCICIO 2025

AREA DE GASTO 2

ACTUACIONES DE PROTECCION Y PROMOCION SOCIAL.

* POLITICA DE GASTO 2.2: Otras prestaciones económicas a favor de empleados.

- GRUPO DE PROGRAMAS 2.21: Otras prestaciones económicas a favor de empleados.

Consortio de Aguas y Residuos de La Rioja

PRESUPUESTO ECONOMICO DE GASTOS

RELACION DE APLICACIONES PRESUPUESTARIAS

AREA DE GASTO: 2

POLITICA DE GASTO: 2.2

GRUPO DE PROGRAMAS: 2.2.1

APLICACIÓN PRESUPUESTARIA		DENOMINACION DE LA APLICACIÓN	POR SUBCONCEPTO	POR CONCEPTO	POR ARTICULO	POR CAPITULO
CLASIFI. POR PRG.	CLASIFICACION ECONOMICA					
221	16204	<p>CAPITULO 1. GASTOS DE PERSONAL.</p> <p>Art. 16. Cuotas, prestaciones y gastos sociales a cargo del empleador</p> <p>Otras prestaciones económicas a favor de empleados. Acción social</p>	22.000,00	22.000,00	22.000,00	
TOTAL CAPITULO 1. GRUPO DE PROGRAMAS 2.2.1						22.000,00

Consortio de Aguas y Residuos de La Rioja

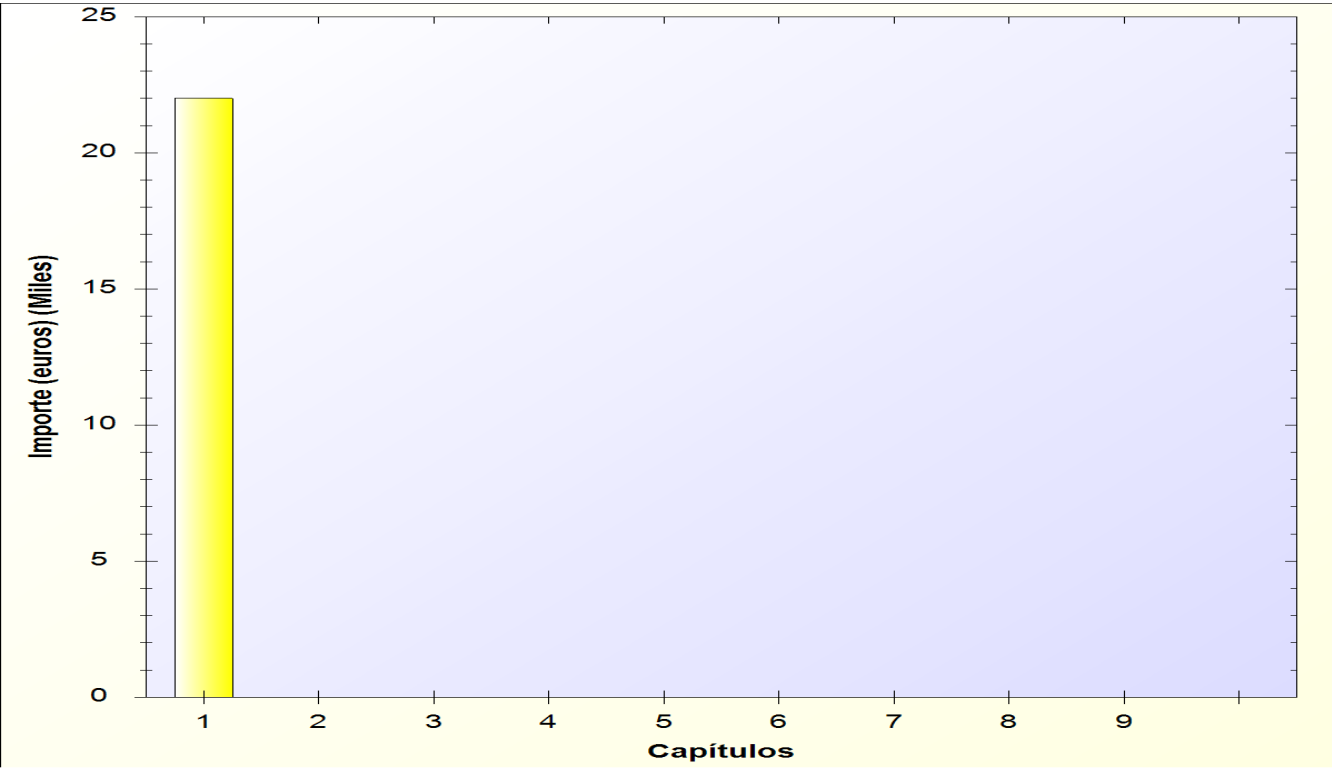
PRESUPUESTO ECONOMICO DE GASTOS

RESUMEN ECONOMICO POR CAPITULOS DEL AREA DE GASTO: 2 ACTUACIONES DE PROTECCION Y PROMOCION SOCIAL.

CAPITULOS									
	I	II	III	IV	V	VI	VII	VIII	IX
GRP. DE PRG.	Gastos de Personal	Gastos en bienes ctes. y servicios	Gastos Financieros	Transferencias Corrientes	Fondo de Contingencia	Inversiones Reales	Transferencias de capital	Activos Financieros	Pasivos Financieros
2.2.1	22.000,00								
TOTALES	22.000,00								

PRESUPUESTO ECONOMICO DE GASTOS

RESUMEN ECONOMICO POR CAPITULOS DEL AREA DE GASTO: 2 ACTUACIONES DE PROTECCION Y PROMOCION SOCIAL.



Consortio de Aguas y Residuos de La Rioja

ESTADO DE GASTOS

EJERCICIO 2025

AREA DE GASTO 4

ACTUACIONES DE CARACTER ECONOMICO.

* POLITICA DE GASTO 4.5: Infraestructuras.

- GRUPO DE PROGRAMAS 4.52: Recursos Hidráulicos.

Consortio de Aguas y Residuos de La Rioja

Página: 25

PRESUPUESTO ECONOMICO DE GASTOS

RELACION DE APLICACIONES PRESUPUESTARIAS

AREA DE GASTO: 4

POLITICA DE GASTO: 4.5

GRUPO DE PROGRAMAS: 4.5.2

APLICACIÓN PRESUPUESTARIA		DENOMINACION DE LA APLICACIÓN	POR SUBCONCEPTO	POR CONCEPTO	POR ARTICULO	POR CAPITULO
CLASIFI. POR PRG.	CLASIFICACION ECONOMICA					
		CAPITULO 6. INVERSIONES REALES				
		Art. 62. Inversión nueva asociada al funcionamiento operativo de los servicios				
452	621	Recursos Hidráulicos. Terrenos y bienes naturales		200.000,00		
452	62201	Recursos Hidráulicos.Obras Abastecimiento Supramunicipal	24.000.000,00	24.000.000,00		
452	62203	Recursos Hidráulicos. OBRAS DIGITALIZACIÓN ABASTECIMIENTO	0,00	0,00		
452	62205	Recursos Hidráulicos. Asistencias Técnicas Abastecimiento	1.000.000,00	1.000.000,00		
452	623	Recursos Hidráulicos. Maquinaria, instalaciones técnicas y utillaje		100.000,00	25.300.000,00	
		Art. 63. Inversión de reposición asociada al funcionamiento operativo de los servicios				
452	631	Recursos Hidráulicos. Infraestructuras		100.000,00		
452	633	Recursos Hidráulicos. Maquinaria, instalaciones técnicas y utillaje		50.000,00	150.000,00	
TOTAL CAPITULO 6. GRUPO DE PROGRAMAS 4.5.2						25.450.000,00

Consortio de Aguas y Residuos de La Rioja

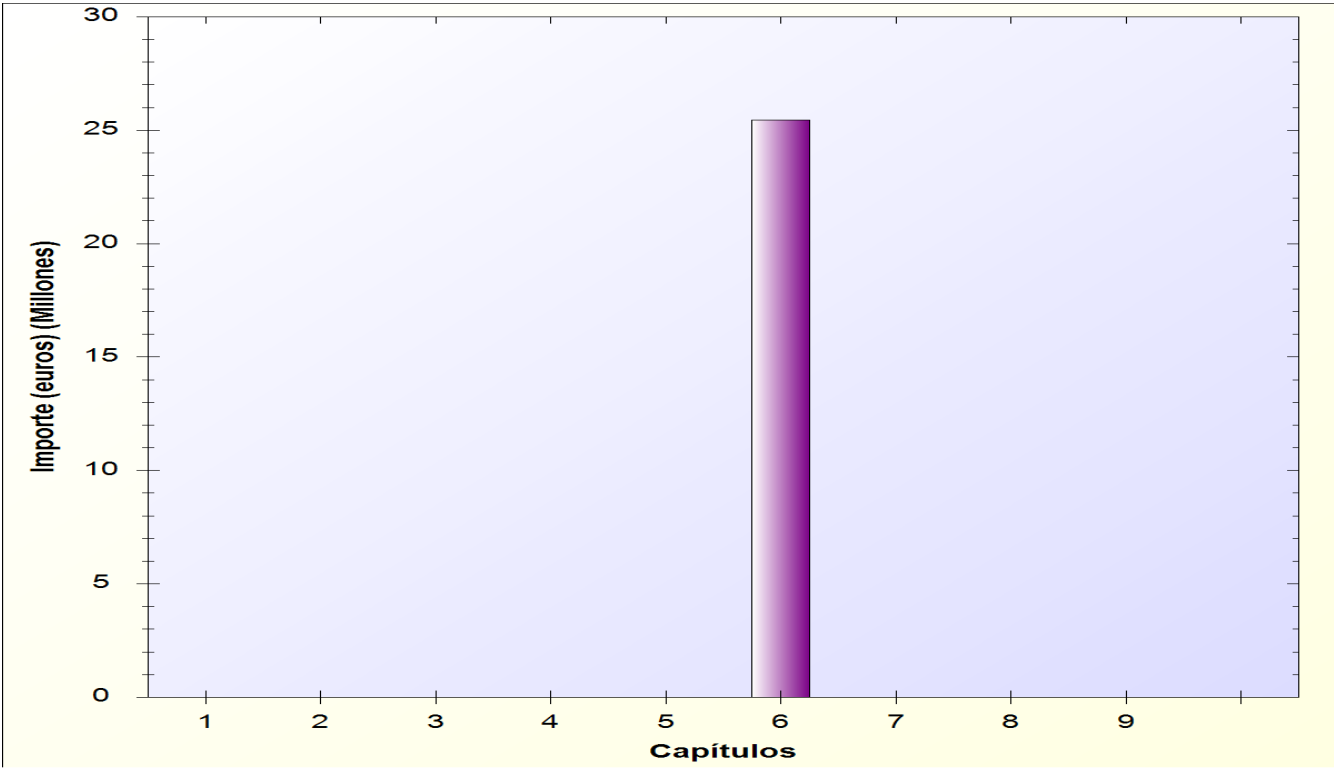
PRESUPUESTO ECONOMICO DE GASTOS

RESUMEN ECONOMICO POR CAPITULOS DEL AREA DE GASTO: 4 ACTUACIONES DE CARACTER ECONOMICO.

CAPITULOS									
	I	II	III	IV	V	VI	VII	VIII	IX
GRP. DE PRG.	Gastos de Personal	Gastos en bienes ctes. y servicios	Gastos Financieros	Transferencias Corrientes	Fondo de Contingencia	Inversiones Reales	Transferencias de capital	Activos Financieros	Pasivos Financieros
4.5.2						25.450.000,00			
TOTALES						25.450.000,00			

PRESUPUESTO ECONOMICO DE GASTOS

RESUMEN ECONOMICO POR CAPITULOS DEL AREA DE GASTO: 4 ACTUACIONES DE CARACTER ECONOMICO.



Consortio de Aguas y Residuos de La Rioja

ESTADO DE GASTOS

EJERCICIO 2025

AREA DE GASTO 9

ACTUACIONES DE CARACTER GENERAL.

- * POLITICA DE GASTO 9.1: Órganos de gobierno.
 - GRUPO DE PROGRAMAS 9.12: Órganos de gobierno.
- * POLITICA DE GASTO 9.2: Servicios de carácter general.
 - GRUPO DE PROGRAMAS 9.20: Administración General.
- * POLITICA DE GASTO 9.3: Administración financiera y tributaria.
 - GRUPO DE PROGRAMAS 9.34: Gestión de la deuda y de la tesorería.

Consortio de Aguas y Residuos de La Rioja

PRESUPUESTO ECONOMICO DE GASTOS

RELACION DE APLICACIONES PRESUPUESTARIAS

AREA DE GASTO: 9

POLITICA DE GASTO: 9.1

GRUPO DE PROGRAMAS: 9.1.2

APLICACIÓN PRESUPUESTARIA		DENOMINACION DE LA APLICACIÓN	POR SUBCONCEPTO	POR CONCEPTO	POR ARTICULO	POR CAPITULO
CLASIFI. POR PRG.	CLASIFICACION ECONOMICA					
		CAPITULO 2. GASTOS CORRIENTES EN BIENES Y SERVICIOS				
		Art. 22. Material, suministros y otros				
912	22601	Organos de gobierno. Atenciones protocolarias y representativas	5.000,00	5.000,00	5.000,00	
		Art. 23. Indemnizaciones por razón del servicio				
912	23000	Organos de gobierno. De los miembros de los órganos de gobierno	5.000,00	5.000,00	5.000,00	
TOTAL CAPITULO 2. GRUPO DE PROGRAMAS 9.1.2						10.000,00

Consortio de Aguas y Residuos de La Rioja

Página: 30

PRESUPUESTO ECONOMICO DE GASTOS

RELACION DE APLICACIONES PRESUPUESTARIAS

AREA DE GASTO: 9

POLITICA DE GASTO: 9.2

GRUPO DE PROGRAMAS: 9.2.0

APLICACIÓN PRESUPUESTARIA		DENOMINACION DE LA APLICACIÓN	POR SUBCONCEPTO	POR CONCEPTO	POR ARTICULO	POR CAPITULO
CLASIFI. POR PRG.	CLASIFICACION ECONOMICA					
		CAPITULO 1. GASTOS DE PERSONAL.				
		Art. 10. Organos de gobierno y personal directivo				
920	101	Administración General. Retribuciones básicas y otras remuneraciones del personal directivo		90.000,00	90.000,00	
		Art. 12. Personal funcionario				
920	120	Administración General. Retribuciones básicas		390.000,00		
920	121	Administración General. Retribuciones complementarias		445.000,00	835.000,00	
		Art. 15. Incentivos al rendimiento				
920	150	Administración General. Productividad		20.000,00	20.000,00	
		Art. 16. Cuotas, prestaciones y gastos sociales a cargo del empleador				
920	160	Administración General. Cuotas sociales		220.000,00	220.000,00	
TOTAL CAPITULO 1. GRUPO DE PROGRAMAS 9.2.0						1.165.000,00

Consortio de Aguas y Residuos de La Rioja

Página: 31

PRESUPUESTO ECONOMICO DE GASTOS

RELACION DE APLICACIONES PRESUPUESTARIAS

AREA DE GASTO: 9

POLITICA DE GASTO: 9.2

GRUPO DE PROGRAMAS: 9.2.0

APLICACIÓN PRESUPUESTARIA		DENOMINACION DE LA APLICACIÓN	POR SUBCONCEPTO	POR CONCEPTO	POR ARTICULO	POR CAPITULO
CLASIFI. POR PRG.	CLASIFICACION ECONOMICA					
		CAPITULO 2. GASTOS CORRIENTES EN BIENES Y SERVICIOS				
		Art. 21. Reparaciones, mantenimiento y conservación				
920	212	Administración General. Edificios y otras construcciones		8.000,00		
920	214	Administración General. Elementos de transporte		3.000,00		
920	215	Administración General. Mobiliario utillaje y enseres		500,00		
920	216	Administración General. Equipos para procesos de información		6.000,00	17.500,00	
		Art. 22. Material, suministros y otros				
920	22000	Administración General. Ordinario no inventariable	3.000,00			
920	22001	Administración General. Prensa, revistas, libros y otras publicaciones	5.000,00	8.000,00		
920	22100	Administración General. Energía eléctrica Sede	3.000,00	3.000,00		
920	22101	Administración General. Agua	500,00	500,00		
920	22102	Administración General. Gas	4.000,00	4.000,00		
920	22103	Administración General. Combustibles y carburantes	8.000,00	8.000,00		
920	22104	Administración General. Vestuario	500,00	500,00		
920	22110	Administración General. Productos de limpieza y aseo	500,00	500,00		
920	22200	Administración General. Servicios de Telecomunicaciones	5.000,00	5.000,00		
920	22201	Administración General. Postales	12.000,00	12.000,00		
920	223	Administración General. Transportes		500,00		
920	224	Administración General. Primas de seguros		39.000,00		
920	225	Administración General. Tributos		3.000,00		
920	22602	Administración General. Publicidad y propaganda	3.000,00	3.000,00		
920	22603	Administración General. Jurídicos	500,00	500,00		
920	22606	Administración General. Reuniones, conferencias y cursos	3.000,00	3.000,00		
920	22700	Administración General. Limpieza y Aseo	10.000,00	10.000,00		
920	22709	Administración General. Mantenimiento Aplicaciones Informáticas	0,00	0,00		
920	22710	Administración General. Gestoría y Mutua	40.000,00	40.000,00	140.500,00	
		Art. 23. Indemnizaciones por razón del servicio				
SUMAS Y SIGUE						

Consortio de Aguas y Residuos de La Rioja

PRESUPUESTO ECONOMICO DE GASTOS

RELACION DE APLICACIONES PRESUPUESTARIAS

AREA DE GASTO: 9 POLITICA DE GASTO: 9.2 GRUPO DE PROGRAMAS: 9.2.0

APLICACIÓN PRESUPUESTARIA		DENOMINACION DE LA APLICACIÓN	POR SUBCONCEPTO	POR CONCEPTO	POR ARTICULO	POR CAPITULO
CLASIFI. POR PRG.	CLASIFICACION ECONOMICA					
920	23001	Administración General. Dietas del Personal	2.000,00	2.000,00	3.500,00	
920	231	Administración General. Locomoción		1.000,00		
920	233	Administración General. Otras indemnizaciones		500,00		
TOTAL CAPITULO 2. GRUPO DE PROGRAMAS 9.2.0						161.500,00

Consortio de Aguas y Residuos de La Rioja

PRESUPUESTO ECONOMICO DE GASTOS

RELACION DE APLICACIONES PRESUPUESTARIAS

AREA DE GASTO: 9 POLITICA DE GASTO: 9.2 GRUPO DE PROGRAMAS: 9.2.0

APLICACIÓN PRESUPUESTARIA		DENOMINACION DE LA APLICACIÓN	POR SUBCONCEPTO	POR CONCEPTO	POR ARTICULO	POR CAPITULO
CLASIFI. POR PRG.	CLASIFICACION ECONOMICA					
		CAPITULO 6. INVERSIONES REALES				
		Art. 62. Inversión nueva asociada al funcionamiento operativo de los servicios				
920	622	Administración General. Edificios y otras construcciones		15.000,00		
920	625	Administración General. Mobiliario		1.000,00		
920	626	Administración General. Equipos para procesos de información		10.000,00	26.000,00	
TOTAL CAPITULO 6. GRUPO DE PROGRAMAS 9.2.0						26.000,00

Consortio de Aguas y Residuos de La Rioja

PRESUPUESTO ECONOMICO DE GASTOS

RELACION DE APLICACIONES PRESUPUESTARIAS

AREA DE GASTO: 9 POLITICA DE GASTO: 9.3 GRUPO DE PROGRAMAS: 9.3.4

APLICACIÓN PRESUPUESTARIA		DENOMINACION DE LA APLICACIÓN	POR SUBCONCEPTO	POR CONCEPTO	POR ARTICULO	POR CAPITULO
CLASIFI. POR PRG.	CLASIFICACION ECONOMICA					
934	359	CAPITULO 3. GASTOS FINANCIEROS				
		Art. 35. Intereses de demora y otros gastos financieros				
		Gestión de la deuda y de la tesorería. Otros gastos financieros		1.000,00	1.000,00	
		TOTAL CAPITULO 3. GRUPO DE PROGRAMAS 9.3.4				

Consortio de Aguas y Residuos de La Rioja

PRESUPUESTO ECONOMICO DE GASTOS

RELACION DE APLICACIONES PRESUPUESTARIAS

AREA DE GASTO: 9

POLITICA DE GASTO: 9.3

GRUPO DE PROGRAMAS: 9.3.4

APLICACIÓN PRESUPUESTARIA		DENOMINACION DE LA APLICACIÓN	POR SUBCONCEPTO	POR CONCEPTO	POR ARTICULO	POR CAPITULO
CLASIFI. POR PRG.	CLASIFICACION ECONOMICA					
		CAPITULO 8. ACTIVOS FINANCIEROS				
		Art. 84. Constitución de depósitos y fianzas				
934	84000	Constitución depósitos. A corto plazo	0,00			
934	84010	Constitución de depósitos. A largo plazo	10.000.000,00	10.000.000,00	10.000.000,00	
TOTAL CAPITULO 8. GRUPO DE PROGRAMAS 9.3.4						10.000.000,00

Consortio de Aguas y Residuos de La Rioja

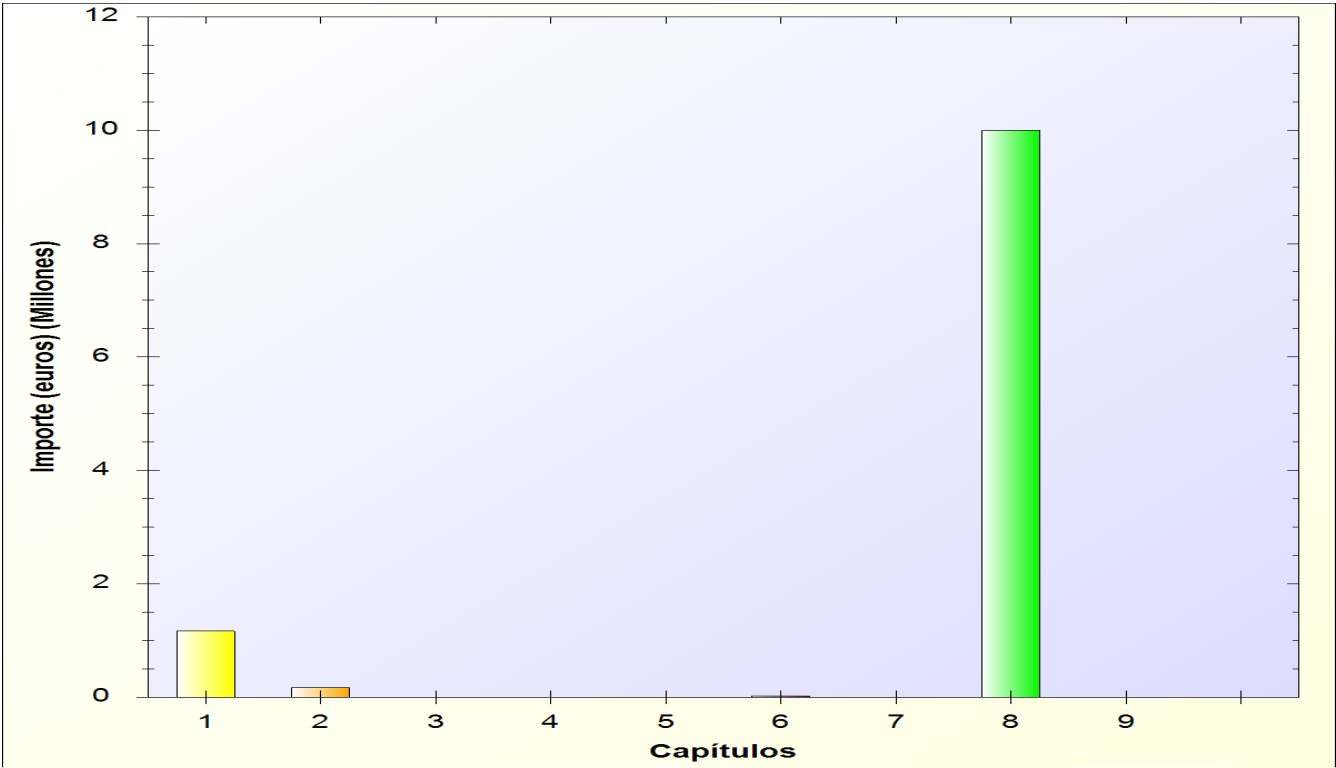
PRESUPUESTO ECONOMICO DE GASTOS

RESUMEN ECONOMICO POR CAPITULOS DEL AREA DE GASTO: 9 ACTUACIONES DE CARACTER GENERAL.

CAPITULOS									
	I	II	III	IV	V	VI	VII	VIII	IX
GRP. DE PRG.	Gastos de Personal	Gastos en bienes ctes. y servicios	Gastos Financieros	Transferencias Corrientes	Fondo de Contingencia	Inversiones Reales	Transferencias de capital	Activos Financieros	Pasivos Financieros
9.1.2		10.000,00							
9.2.0	1.165.000,00	161.500,00				26.000,00			
9.3.4			1.000,00					10.000.000,00	
TOTALES	1.165.000,00	171.500,00	1.000,00			26.000,00		10.000.000,00	

PRESUPUESTO ECONOMICO DE GASTOS

RESUMEN ECONOMICO POR CAPITULOS DEL AREA DE GASTO: 9 ACTUACIONES DE CARACTER GENERAL.



Consortio de Aguas y Residuos de La Rioja

Página: 38

RESUMEN POR AREA DE GASTO DEL ESTADO DE GASTOS

CAPITULOS DE LA CLASIFICACION ECONOMICA DEL PRESUPUESTO DE GASTOS										
AREA DE GASTO	I	II	III	IV	V	VI	VII	VIII	IX	TOTALES POR AREA DE GASTO
	Gastos de Personal	Gastos en bienes ctes. y servicios	Gastos Financieros	Transferencias Corrientes	Fondo de contingencia	Inversiones Reales	Transferencias de capital	Activos Financieros	Pasivos Financieros	
0									0,00	0,00
1		31.441.500,00		67.000,00		18.220.000,00				49.728.500,00
2	22.000,00									22.000,00
3										0,00
4						25.450.000,00				25.450.000,00
5										0,00
6										0,00
7										0,00
8										0,00
9	1.165.000,00	171.500,00	1.000,00			26.000,00		10.000.000,00		11.363.500,00
TOTALES	1.187.000,00	31.613.000,00	1.000,00	67.000,00	0,00	43.696.000,00	0,00	10.000.000,00	0,00	86.564.000,00

Consorcio de Aguas y Residuos de La Rioja

PRESUPUESTO DE GASTOS

EJERCICIO 2025

Consortio de Aguas y Residuos de La Rioja

ESTADO DE GASTOS

EJERCICIO 2025

CAPITULO

GASTOS DE PERSONAL.

Consortio de Aguas y Residuos de La Rioja

PRESUPUESTO ECONOMICO DE GASTOS. CLASIFICACION ECONOMICA

CAPITULO: 1 GASTOS DE PERSONAL.

Página: 3

CLASIFICACION			DENOMINACION DE LAS APLICACIONES	T O T A L E S		
POR PRG.	ECON.	ORG.		POR CONCEPTO	POR ARTICULO	POR CAPITULO
	1		GASTOS DE PERSONAL.			
	10		Organos de gobierno y personal directivo			
	101		Retribuciones básicas y otras remuneraciones del personal directivo			
920	101		Administración General. Retribuciones básicas y otras remuneraciones del personal directivo	90.000,00	90.000,00	
	12		Personal funcionario			
	120		Retribuciones básicas			
920	120		Retribuciones básicas	390.000,00		
	121		Retribuciones complementarias			
920	121		Retribuciones complementarias	445.000,00	835.000,00	
	15		Incentivos al rendimiento			
	150		Productividad			
920	150		Productividad	20.000,00	20.000,00	
	16		Cuotas, prestaciones y gastos sociales a cargo del empleador			
	160		Cuotas sociales			
920	160		Cuotas sociales	220.000,00		
	162		Gastos sociales del personal			
221	16204		Acción social	22.000,00	242.000,00	1.187.000,00
			TOTAL CAPITULO...	1.187.000,00	1.187.000,00	1.187.000,00

Consortio de Aguas y Residuos de La Rioja

ESTADO DE GASTOS

EJERCICIO 2025

CAPITULO 2

GASTOS CORRIENTES EN BIENES Y SERVICIOS

Consortio de Aguas y Residuos de La Rioja

PRESUPUESTO ECONOMICO DE GASTOS. CLASIFICACION ECONOMICA

CAPITULO: 2 GASTOS CORRIENTES EN BIENES Y SERVICIOS

Página: 5

CLASIFICACION			DENOMINACION DE LAS APLICACIONES	T O T A L E S		
POR PRG.	ECON.	ORG.		POR CONCEPTO	POR ARTICULO	POR CAPITULO
	2		GASTOS CORRIENTES EN BIENES Y SERVICIOS			
	21		Reparaciones, mantenimiento y conservación			
	210		Infraestructuras y bienes naturales			
160	210		Infraestructuras y bienes naturales	15.000,00		
161	210		Infraestructuras y bienes naturales	30.000,00		
	212		Edificios y otras construcciones			
920	212		Edificios y otras construcciones	8.000,00		
	213		Maquinaria, instalaciones técnicas y utillaje			
160	213		Maquinaria, instalaciones técnicas y utillaje	15.000,00		
161	213		Maquinaria, instalaciones técnicas y utillaje	30.000,00		
162.1	213		Maquinaria, instalaciones técnicas y utillaje	6.000,00		
162.3	213		Maquinaria, instalaciones técnicas y utillaje	5.000,00		
	214		Elementos de transporte			
920	214		Elementos de transporte	3.000,00		
	215		Mobiliario			
920	215		Mobiliario	500,00		
	216		Equipos para procesos de información			
920	216		Equipos para procesos de información	6.000,00	118.500,00	
	22		Material, suministros y otros			
	220		Material de oficina			
920	22000		Ordinario no inventariable	3.000,00		
920	22001		Prensa, revistas, libros y otras publicaciones	5.000,00		
	221		Suministros			
162.3	22100		Energía eléctrica	3.000,00		
920	22100		Energía eléctrica	3.000,00		
920	22101		Agua	500,00		
920	22102		Gas	4.000,00		
920	22103		Combustibles y carburantes	8.000,00		
920	22104		Vestuario	500,00		
160	22110		Productos de limpieza y aseo	0,00		
920	22110		Productos de limpieza y aseo	500,00		
	222		Comunicaciones			
160	22200		Servicios de Telecomunicaciones	0,00		
920	22200		Servicios de Telecomunicaciones	5.000,00		
920	22201		Postales	12.000,00		
	223		Transportes			

Consortio de Aguas y Residuos de La Rioja

PRESUPUESTO ECONOMICO DE GASTOS. CLASIFICACION ECONOMICA

CAPITULO: 2 GASTOS CORRIENTES EN BIENES Y SERVICIOS

Página: 6

CLASIFICACION			DENOMINACION DE LAS APLICACIONES	T O T A L E S		
POR PRG.	ECON.	ORG.		POR CONCEPTO	POR ARTICULO	POR CAPITULO
920	223		Transportes	500,00		
	224		Primas de seguros			
920	224		Primas de seguros	39.000,00		
	225		Tributos			
160	225		Tributos	850.000,00		
161	225		Tributos	180.000,00		
162.1	225		Tributos	500,00		
162.3	225		Tributos	2.250.000,00		
920	225		Tributos	3.000,00		
	226		Gastos diversos			
161	226		Gastos diversos	500,00		
160	22600		Cánones Registro de la Propiedad	500,00		
912	22601		Atenciones protocolarias y representativas	5.000,00		
160	22602		Publicidad y propaganda	10.000,00		
161	22602		Publicidad y propaganda	10.000,00		
162.1	22602		Publicidad y propaganda	40.000,00		
162.3	22602		Publicidad y propaganda	25.000,00		
920	22602		Publicidad y propaganda	3.000,00		
920	22603		Publicación en Diarios Oficiales	500,00		
920	22606		Reuniones, conferencias y cursos	3.000,00		
160	22699		Otros gastos diversos. Material Técnico y Acuaes	30.000,00		
161	22699		Otros gastos diversos. Material Técnico y Acuaes	60.000,00		
162.1	22699		Otros gastos diversos. Material Técnico y Acuaes	5.000,00		
162.3	22699		Otros gastos diversos. Material Técnico y Acuaes	15.000,00		
	227		Trabajos realizados por otras empresas y profesionales			
920	22700		Limpieza y Aseo	10.000,00		
160	22706		Estudios y trabajos técnicos	30.000,00		
161	22706		Estudios y trabajos técnicos	30.000,00		
162.3	22706		Estudios y trabajos técnicos	50.000,00		
161	22708		Servicios de recaudación a favor de la entidad	500,00		
162.1	22708		Servicios de recaudación a favor de la entidad	500,00		
162.1	22709		TERCEROS MRECOGIDA TRANSPORTE RESIDUOS	100.000,00		
162.1	22709		TERCEROS MRECOGIDA TRANSPORTE RESIDUOS	3.100.000,00		
920	22709		TERCEROS MRECOGIDA TRANSPORTE RESIDUOS	0,00		
160	22710		TRABAJOS OTRAS EMPRESAS	9.200.000,00		
161	22710		TRABAJOS OTRAS EMPRESAS	1.500.000,00		
162.3	22710		TRABAJOS OTRAS EMPRESAS	5.900.000,00		

Consortio de Aguas y Residuos de La Rioja

PRESUPUESTO ECONOMICO DE GASTOS. CLASIFICACION ECONOMICA

CAPITULO: 2 GASTOS CORRIENTES EN BIENES Y SERVICIOS

Página: 7

CLASIFICACION			DENOMINACION DE LAS APLICACIONES	T O T A L E S		
POR PRG.	ECON.	ORG.		POR CONCEPTO	POR ARTICULO	POR CAPITULO
162.3	22710		TRABAJOS OTRAS EMPRESAS	3.300.000,00		
920	22710		TRABAJOS OTRAS EMPRESAS	40.000,00		
160	22711		TRABAJOS OTRAS EMPRESAS S.	210.000,00		
161	22711		TRABAJOS OTRAS EMPRESAS S.	100.000,00		
162.1	22711		TRABAJOS OTRAS EMPRESAS S.	1.550.000,00		
162.3	22711		TRABAJOS OTRAS EMPRESAS S.	150.000,00		
162.3	22711		TRABAJOS OTRAS EMPRESAS S.	200.000,00		
162.3	22712		Tratamiento ECOPARQUE Línea Amarilla	900.000,00		
162.3	22715		Otros Tratamientos Recogida Selectiva	10.000,00		
162.1	22716		Servicio Punto Limpio Móvil	370.000,00		
162.1	22717		R. SELECTIVA FRACCIÓN ORGANICA	1.150.000,00		
162.3	22718		EXPLOTACIÓN BIOGAS VERTEDERO DE CALAHORRA	10.000,00	31.486.000,00	
	23		Indemnizaciones por razón del servicio			
	230		Dietas			
912	23000		De los miembros de los órganos de gobierno	5.000,00		
920	23001		Dietas del Personal	2.000,00		
	231		Locomoción			
920	231		Locomoción	1.000,00		
	233		Otras indemnizaciones			
920	233		Otras indemnizaciones	500,00	8.500,00	31.613.000,00
			TOTAL CAPITULO...	31.613.000,00	31.613.000,00	31.613.000,00

Consortio de Aguas y Residuos de La Rioja

ESTADO DE GASTOS

EJERCICIO 2025

CAPITULO 3

GASTOS FINANCIEROS

Consortio de Aguas y Residuos de La Rioja

PRESUPUESTO ECONOMICO DE GASTOS. CLASIFICACION ECONOMICA

CAPITULO: 3 GASTOS FINANCIEROS

Página: 9

CLASIFICACION			DENOMINACION DE LAS APLICACIONES	T O T A L E S		
POR PRG.	ECON.	ORG.		POR CONCEPTO	POR ARTICULO	POR CAPITULO
934	3		GASTOS FINANCIEROS			
	35		Intereses de demora y otros gastos financieros			
	359		Otros gastos financieros			
	359		Otros gastos financieros	1.000,00	1.000,00	1.000,00
			TOTAL CAPITULO...	1.000,00	1.000,00	1.000,00

Consortio de Aguas y Residuos de La Rioja

ESTADO DE GASTOS

EJERCICIO 2025

CAPITULO 4

TRANSFERENCIAS CORRIENTES

Consortio de Aguas y Residuos de La Rioja

PRESUPUESTO ECONOMICO DE GASTOS. CLASIFICACION ECONOMICA

CAPITULO: 4 TRANSFERENCIAS CORRIENTES

Página: 11

CLASIFICACION			DENOMINACION DE LAS APLICACIONES	T O T A L E S		
POR PRG.	ECON.	ORG.		POR CONCEPTO	POR ARTICULO	POR CAPITULO
	4		TRANSFERENCIAS CORRIENTES			
	46		A Entidades Locales			
	462		A Ayuntamientos			
160	462		A Ayuntamientos	1.000,00		
161	462		A Ayuntamientos	1.000,00		
162.1	462		A Ayuntamientos	4.000,00	6.000,00	
	47		A Empresas privadas			
	479		Otras subvenciones a Empresas privadas			
162.1	479		Otras subvenciones a Empresas privadas	1.000,00	1.000,00	
	48		A familias e Instituciones din fines de lucro			
	481		Becas			
160	481		Becas	10.000,00		
162.1	481		Becas	15.000,00		
162.3	481		Becas	15.000,00		
	489		Otras Inversiones			
160	489		Otras Inversiones	5.000,00		
161	489		Otras Inversiones	5.000,00		
162.3	489		Otras Inversiones	10.000,00	60.000,00	67.000,00
			TOTAL CAPITULO...	67.000,00	67.000,00	67.000,00

Consortio de Aguas y Residuos de La Rioja

ESTADO DE GASTOS

EJERCICIO 2025

CAPITULO 6

INVERSIONES REALES

Consortio de Aguas y Residuos de La Rioja

PRESUPUESTO ECONOMICO DE GASTOS. CLASIFICACION ECONOMICA

CAPITULO: 6 INVERSIONES REALES

Página: 13

CLASIFICACION			DENOMINACION DE LAS APLICACIONES	T O T A L E S		
POR PRG.	ECON.	ORG.		POR CONCEPTO	POR ARTICULO	POR CAPITULO
	6		INVERSIONES REALES			
	62		Inversión nueva asociada al funcionamiento operativo de los servicios			
	621		Terrenos y bienes naturales			
452	621		Terrenos y bienes naturales	200.000,00		
	622		Edificios y otras construcciones			
920	622		Edificios y otras construcciones	15.000,00		
162.1	62201		MRR-FEDER	50.000,00		
162.3	62201		MRR-FEDER	15.500.000,00		
452	62201		MRR-FEDER	24.000.000,00		
160	62203		Otras Inversiones Saneamiento y Depuración	350.000,00		
452	62203		Otras Inversiones Saneamiento y Depuración	0,00		
160	62205		Asistencias Técnicas	50.000,00		
162.3	62205		Asistencias Técnicas	100.000,00		
452	62205		Asistencias Técnicas	1.000.000,00		
160	62207		S.Y.D. CANON SANEAMIENTO	2.000.000,00		
160	62207		S.Y.D. CANON SANEAMIENTO	0,00		
	623		Maquinaria, instalaciones técnicas y utillaje			
160	623		Maquinaria, instalaciones técnicas y utillaje	0,00		
162.1	623		Maquinaria, instalaciones técnicas y utillaje	100.000,00		
452	623		Maquinaria, instalaciones técnicas y utillaje	100.000,00		
162.1	62302		Compra de Contenedores	0,00		
	625		Mobiliario			
920	625		Mobiliario	1.000,00		
	626		Equipos para procesos de información			
920	626		Equipos para procesos de información	10.000,00	43.476.000,00	
	63		Inversión de reposición asociada al funcionamiento operativo de los servicios			
	631		Terrenos y bienes naturales			
452	631		Terrenos y bienes naturales	100.000,00		
	632		Edificios y otras construcciones			
160	632		Edificios y otras construcciones	30.000,00		
	633		Maquinaria, instalaciones técnicas y utillaje			
160	633		Maquinaria, instalaciones técnicas y utillaje	30.000,00		
162.1	633		Maquinaria, instalaciones técnicas y utillaje	10.000,00		
452	633		Maquinaria, instalaciones técnicas y utillaje	50.000,00	220.000,00	43.696.000,00
TOTAL CAPITULO...				43.696.000,00	43.696.000,00	43.696.000,00

Consortio de Aguas y Residuos de La Rioja

ESTADO DE GASTOS

EJERCICIO 2025

CAPITULO 8

ACTIVOS FINANCIEROS

Consortio de Aguas y Residuos de La Rioja

PRESUPUESTO ECONOMICO DE GASTOS. CLASIFICACION ECONOMICA

CAPITULO: 8 ACTIVOS FINANCIEROS

Página: 15

CLASIFICACION			DENOMINACION DE LAS APLICACIONES	T O T A L E S		
POR PRG.	ECON.	ORG.		POR CONCEPTO	POR ARTICULO	POR CAPITULO
	8		ACTIVOS FINANCIEROS			
	84		Constitución de depósitos y fianzas			
	840		Depósitos			
934	84000		A corto plazo	0,00		
934	84010		A largo plazo	10.000.000,00	10.000.000,00	10.000.000,00
			TOTAL CAPITULO...	10.000.000,00	10.000.000,00	10.000.000,00

Consortio de Aguas y Residuos de La Rioja

ESTADO DE GASTOS

EJERCICIO 2025

CAPITULO 9

PASIVOS FINANCIEROS

Consortio de Aguas y Residuos de La Rioja

PRESUPUESTO ECONOMICO DE GASTOS. CLASIFICACION ECONOMICA

CAPITULO: 9 PASIVOS FINANCIEROS

Página: 17

CLASIFICACION			DENOMINACION DE LAS APLICACIONES	T O T A L E S		
POR PRG.	ECON.	ORG.		POR CONCEPTO	POR ARTICULO	POR CAPITULO
011	9		PASIVOS FINANCIEROS			
	91		Amortización de préstamos y de operaciones en euros			
	913		Amortización de préstamos a largo plazo de entes de fuera del sector público			
	913		Amortización de préstamos a largo plazo de entes de fuera del sector público	0,00	0,00	0,00
			TOTAL CAPITULO...	0,00	0,00	0,00
			TOTAL GENERAL...	86.564.000,00	86.564.000,00	86.564.000,00

PRESUPUESTO DE GASTOS

CLASIFICACION ORGANICA				CLASIFICACION POR PROGRAMA DE GASTOS				
				1	SERVICIOS PUBLICOS BASICOS			
				16	Bienestar comunitario.			
				160	Alcantarillado			

CAPITULOS

Capítulo	Importe (euros) (Millones)
2	~10.5
4	~0.1
6	~2.5

Alcantarillado

Categoría	Porcentaje
Presupuesto Total	87.09%
Por Programa	12.91%

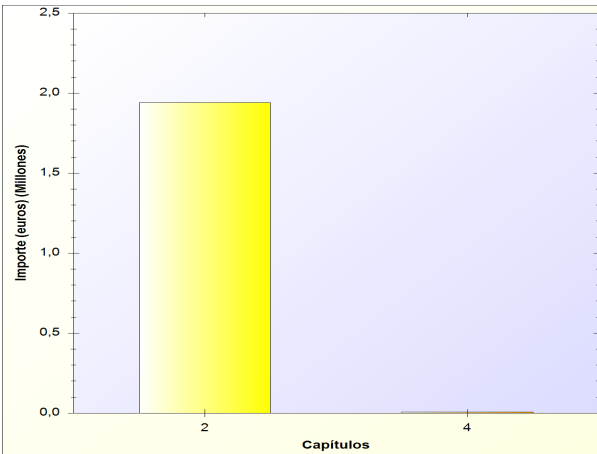
OBJETIVOS

FUNCIONES

CLASIFICACION ECONOMICA								
CAP. 2 GASTOS CORRIENTES EN BIENES Y SERVICIOS	% S/PRESUP.	ECONOMICA	AÑO 2025	VARIACION %	AÑO 2024	VARIACION %	AÑO 2023	
			EUROS		EUROS		EUROS	EUROS
Alcantarillado Infraestructuras y bienes naturales	0.0173	210	15.000,00	200,00	5.000,00	50,00	10.000,00	
Saneamiento Maquinaria, instalaciones y utillaje	0.0173	213	15.000,00	200,00	5.000,00	50,00	10.000,00	
Saneamiento Productos de limpieza laboratorio	0.0000	22110	0,00	-	0,00	-	0,00	
Saneamiento Servicios de Telecomunicaciones Laboratorio	0.0000	22200	0,00	-	0,00	-	0,00	
Alcantarillado Tributos	0.9819	225	850.000,00	3,66	820.000,00	3,66	820.000,00	
Alcantarillado Cánones Registro de la Propiedad	0.0006	22600	500,00	0,00	500,00	0,00	500,00	
Saneamiento Publicidad y educación ambiental	0.0116	22602	10.000,00	100,00	5.000,00	100,00	5.000,00	
Saneamiento diversos	0.0347	22699	30.000,00	50,00	20.000,00	50,00	20.000,00	
Saneamiento Estudios y trabajos técnicos	0.0347	22706	30.000,00	0,00	30.000,00	0,00	30.000,00	
Saneamiento Explotación EDARs	10.6280	22710	9.200.000,00	1,66	9.050.000,00	1,66	9.050.000,00	
Alcantarillado. Otros servicios EDARs Laboratorio	0.2426	22711	210.000,00	5,00	200.000,00	20,00	175.000,00	
TOTAL CAP. 2	80.7113 %	11.9686	10.360.500,00	2,22	10.135.500,00	2,37	10.120.500,00	
CAP. 4 TRANSFERENCIAS CORRIENTES								
Alcantarillado A Ayuntamientos	0.0012	462	1.000,00	0,00	1.000,00	0,00	1.000,00	
Alcantarillado Becas	0.0116	481	10.000,00	-	0,00	-	0,00	
Alcantarillado Otras Inversiones	0.0058	489	5.000,00	0,00	5.000,00	0,00	5.000,00	
TOTAL CAP. 4	0.1246 %	0.0185	16.000,00	166,67	6.000,00	166,67	6.000,00	
CAP. 6 INVERSIONES REALES								
Alcantarillado Otras Inversiones Saneamiento y Depuración	0.4043	62203	350.000,00	-30,00	500.000,00	-30,00	500.000,00	
Alcantarillado Asistencias Técnicas EDARs	0.0578	62205	50.000,00	0,00	50.000,00	0,00	50.000,00	
Alcantarillado S.Y.D. CANON SANEAMIENTO	2.5104	6220700	2.000.000,00	0,00	2.000.000,00	0,00	2.000.000,00	
ALCANTARILLADO OBRAS S Y D DIGITALIZACIÓN	0.0000	6220701	0,00	-100,00	1.800.000,00	-100,00	1.800.000,00	
Saneamiento Maquinaria, instalaciones técnicas y utillaje	0.0000	623	0,00	-	0,00	-	0,00	
Saneamiento Edificios y otras construcciones	0.0347	632	30.000,00	0,00	30.000,00	0,00	30.000,00	
Alcantarillado Maquinaria, instalaciones técnicas y utillaje	0.0347	633	30.000,00	0,00	30.000,00	0,00	30.000,00	
TOTAL CAP. 6	19.1641 %	2.8418	2.460.000,00	-44,22	4.410.000,00	-44,22	4.410.000,00	
TOTALES			TOTAL 2025	VARIACION %	TOTAL 2024	VARIACION %	TOTAL 2023	
			EUROS		EUROS		EUROS	
			12.836.500,00	-11,79	14.551.500,00	-11,69	14.536.500,00	

PRESUPUESTO DE GASTOS

CLASIFICACION ORGANICA		CLASIFICACION POR PROGRAMA DE GASTOS						
		1	SERVICIOS PUBLICOS BASICOS					
		16	Bienestar comunitario.					
		161	Abastecimiento domiciliario de agua potable.					

CAPITULOS	
	

OBJETIVOS	

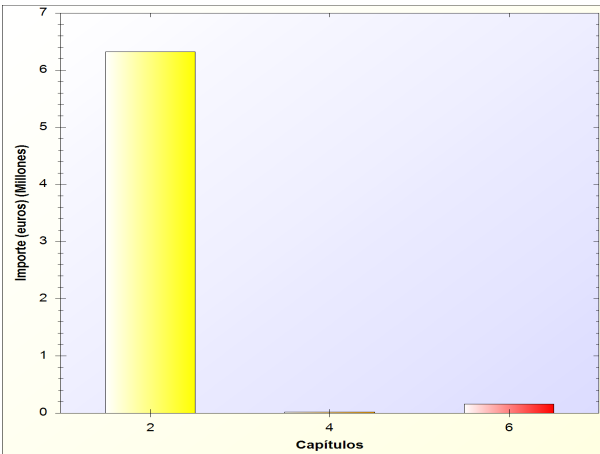
FUNCIONES	

CLASIFICACION ECONOMICA								
CAP. 2 GASTOS CORRIENTES EN BIENES Y SERVICIOS		% S/PRESUP.	ECONOMICA	AÑO 2025	VARIACION %	AÑO 2024	VARIACION %	AÑO 2023
				EUROS		EUROS		EUROS
Abastecimiento domiciliario de agua potable. Mantenimiento y conservación de infraestructuras		0.0347	210	30.000,00	0,00	30.000,00	50,00	20.000,00
Abastecimiento Maquinaria, instalaciones y utillaje		0.0347	213	30.000,00	0,00	30.000,00	50,00	20.000,00
Abastecimiento domiciliario de agua potable. Tributos		0.2079	225	180.000,00	0,00	180.000,00	12,50	160.000,00
Abastecimiento domiciliario de agua potable. Gastos diversos		0.0006	226	500,00	0,00	500,00	0,00	500,00
Abastecimiento Publicidad y Educación ambiental		0.0116	22602	10.000,00	0,00	10.000,00	0,00	10.000,00
Abastecimiento Material Técnico		0.0693	22699	60.000,00	0,00	60.000,00	0,00	60.000,00
Abastecimiento Estudios y trabajos técnicos		0.0347	22706	30.000,00	0,00	30.000,00	0,00	30.000,00
Abastecimiento domiciliario de agua potable. Servicios de recaudación a favor de la entidad		0.0006	22708	500,00	0,00	500,00	0,00	500,00
Abastecimiento Explotación		1.7328	22710	1.500.000,00	7,14	1.400.000,00	7,14	1.400.000,00
Abastecimiento domiciliario de agua potable. Otros		0.1155	22711	100.000,00	0,00	100.000,00	0,00	100.000,00
TOTAL CAP. 2		99.6918 %	2.2423	1.941.000,00	5,43	1.841.000,00	7,77	1.801.000,00
CAP. 4 TRANSFERENCIAS CORRIENTES								
Abastecimiento domiciliario de agua potable. A Ayuntamientos		0.0012	462	1.000,00	0,00	1.000,00	100,00	500,00
Otras Transferencias, Subvenciones		0.0058	489	5.000,00	0,00	5.000,00	0,00	5.000,00
TOTAL CAP. 4		0.3082 %	0.0069	6.000,00	0,00	6.000,00	9,09	5.500,00

PRESUPUESTO DE GASTOS

PROGRAMA 1621 Recogida de residuos.

CLASIFICACION ORGANICA			CLASIFICACION POR PROGRAMA DE GASTOS				
			1	SERVICIOS PUBLICOS BASICOS			
			16	Bienestar comunitario.			
			162	Recogida, gestión y tratamiento de residuos.			

CAPITULOS	
	

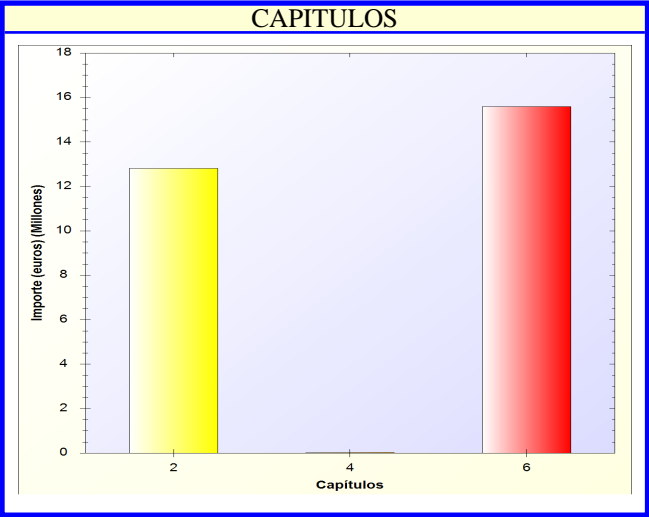
OBJETIVOS		FUNCIONES	

CLASIFICACION ECONOMICA							
CAP. 2 GASTOS CORRIENTES EN BIENES Y SERVICIOS	% S/PRESUP.	ECONOMICA	AÑO 2025 EUROS	VARIACION %	AÑO 2024 EUROS	VARIACION %	AÑO 2023 EUROS
Recogida de residuos. Maquinaria, instalaciones técnicas y utillaje	0.0069	213	6.000,00	20,00	5.000,00	20,00	5.000,00
Recogida de residuos. Tributos	0.0006	225	500,00	0,00	500,00	0,00	500,00
Recogida de residuos. Publicidad y propaganda	0.0462	22602	40.000,00	-88,57	350.000,00	-80,00	200.000,00
Recogida de residuos. Otros gastos diversos	0.0058	22699	5.000,00	150,00	2.000,00	150,00	2.000,00
Recogida de residuos. Servicios de recaudación a favor de la entidad	0.0006	22708	500,00	-50,00	1.000,00	-50,00	1.000,00
Recogida, eliminación y tratamiento de residuos. RSU Recogida y Transporte. Resto	0.1155	22709	100.000,00	0,00	100.000,00	-16,67	120.000,00
Recogida de residuos..CONSORCIADOS RECOGIDA TRANSPORTE RESIDUOS	3.5812	2270901	3.100.000,00	8,77	2.850.000,00	19,23	2.600.000,00
Recogida, eliminación y tratamiento de residuos. Recogidas Selectivas	1.7906	22711	1.550.000,00	3,33	1.500.000,00	3,33	1.500.000,00
Recogida, eliminación y tratamiento de residuos. Servicio Punto Limpio Móvil	0.4274	22716	370.000,00	184,62	130.000,00	242,59	108.000,00
Recogida de residuos. R. SELECTIVA FRACCIÓN ORGANICA. MRR (PRTR)	1.3285	22717	1.150.000,00	4,55	1.100.000,00	130,00	500.000,00
TOTAL CAP. 2	97.2316 %	7.3033	6.322.000,00	4,69	6.038.500,00	25,52	5.036.500,00
CAP. 4 TRANSFERENCIAS CORRIENTES							
Recogida, eliminación y tratamiento de residuos. A Ayuntamientos	0.0046	462	4.000,00	0,00	4.000,00	0,00	4.000,00
Recogida, eliminación y tratamiento de residuos. Otras subvenciones a Empresas privadas	0.0012	479	1.000,00	-50,00	2.000,00	-91,67	12.000,00
Recogida de residuos. Becas	0.0173	481	15.000,00	0,00	15.000,00	-	0,00
TOTAL CAP. 4	0.3076 %	0.0231	20.000,00	-4,76	21.000,00	25,00	16.000,00
CAP. 6 INVERSIONES REALES							
Recogida de residuos.	0.0578	62201	50.000,00	-	0,00	-	0,00
Recogida de residuos. Maquinaria, instalaciones técnicas y utillaje	0.1155	623	100.000,00	-	0,00	-	0,00
Recogida, eliminación y tratamiento de residuos. Compra de Contenedores	0.0000	62302	0,00	-100,00	200.000,00	-100,00	800.000,00
Recogida de residuos. Maquinaria, instalaciones técnicas y utillaje	0.0116	633	10.000,00	0,00	10.000,00	0,00	10.000,00
TOTAL CAP. 6	2.4608 %	0.1848	160.000,00	-23,81	210.000,00	-80,25	810.000,00

PRESUPUESTO DE GASTOS

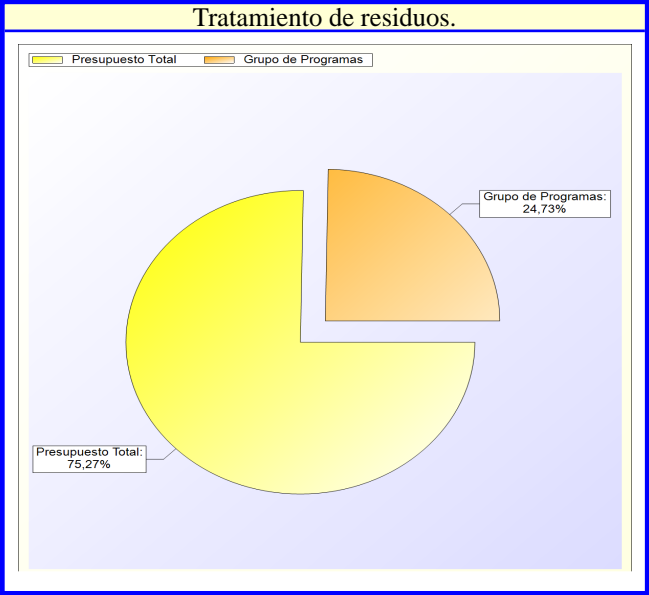
PROGRAMA 1623 Tratamiento de residuos.

CLASIFICACION ORGANICA	CLASIFICACION POR PROGRAMA DE GASTOS
	1 SERVICIOS PUBLICOS BASICOS
	16 Bienestar comunitario.
	162 Recogida, gestión y tratamiento de residuos.



OBJETIVOS	FUNCIONES

CLASIFICACION ECONOMICA								
CAP. 2 GASTOS CORRIENTES EN BIENES Y SERVICIOS	% S/PRESUP.	ECONOMICA	AÑO 2025 EUROS	VARIACION %	AÑO 2024 EUROS	VARIACION %	AÑO 2023 EUROS	
Tratamiento de residuos. Maquinaria, instalaciones técnicas y utillaje	0.0058	213	5.000,00	0,00	5.000,00	0,00	5.000,00	
Tratamiento de residuos. Energía eléctrica	0.0035	22100	3.000,00	0,00	3.000,00	0,00	3.000,00	
Tratamiento de residuos. Tributos	2.5992	225	2.250.000,00	0,00	2.250.000,00	58,45	1.420.000,00	
Tratamiento de residuos. Publicidad y propaganda	0.0289	22602	25.000,00	0,00	25.000,00	0,00	25.000,00	
Tratamiento de residuos. Otros gastos diversos	0.0173	22699	15.000,00	0,00	15.000,00	0,00	15.000,00	
Tratamiento de residuos. Estudios y trabajos técnicos	0.0578	22706	50.000,00	100,00	25.000,00	233,33	15.000,00	
Tratamiento ECOPARQUE Línea Gris TERCEROS	6.8158	22710	5.900.000,00	22,92	4.800.000,00	13,46	5.200.000,00	
Tratamiento de residuos. TRATAMIENTO CONSORCIADOS	3.8122	2271001	3.300.000,00	0,00	3.300.000,00	17,86	2.800.000,00	
Tratamiento de residuos. Recogidas Selectivas	0.1733	22711	150.000,00	-50,00	300.000,00	-57,14	350.000,00	
Tratamiento de residuos. T. BIORRESIDUOS CONSORCIADOS	0.2310	2271117	200.000,00	-	0,00	-	0,00	
Recogida, eliminación y tratamiento de residuos. Tratamiento ECOPARQUE Línea Amarilla	1.0397	22712	900.000,00	0,00	900.000,00	-10,00	1.000.000,00	
Recogida, eliminación y tratamiento de residuos. Otros Tratamientos Recogida Selectiva	0.0116	22715	10.000,00	0,00	10.000,00	0,00	10.000,00	
Tratamiento de residuos. EXPLOTACIÓN BIOGAS VERTEDERO DE CALAHORRA	0.0116	22718	10.000,00	0,00	10.000,00	0,00	10.000,00	
TOTAL CAP. 2	45.0656 %	14.8075	12.818.000,00	10,09	11.643.000,00	18,11	10.853.000,00	
CAP. 4 TRANSFERENCIAS CORRIENTES								
Tratamiento de residuos. Becas	0.0173	481	15.000,00	50,00	10.000,00	50,00	10.000,00	
Tratamiento de residuos. Otras transferencias	0.0116	489	10.000,00	0,00	10.000,00	0,00	10.000,00	
TOTAL CAP. 4	0.0879 %	0.0289	25.000,00	25,00	20.000,00	25,00	20.000,00	
CAP. 6 INVERSIONES REALES								
Tratamiento de residuos. PDRS	17.9058	62201	15.500.000,00	198,08	5.200.000,00	675,00	2.000.000,00	
Tratamiento de residuos. Asistencias Técnicas EDARs	0.1155	62205	100.000,00	0,00	100.000,00	0,00	100.000,00	
TOTAL CAP. 6	54.8465 %	18.0213	15.600.000,00	194,34	5.300.000,00	642,86	2.100.000,00	
T O T A L E S			TOTAL 2025 EUROS	VARIACION %	TOTAL 2024 EUROS	VARIACION %	TOTAL 2023 EUROS	
			28.443.000,00	67,68	16.963.000,00	119,25	12.973.000,00	

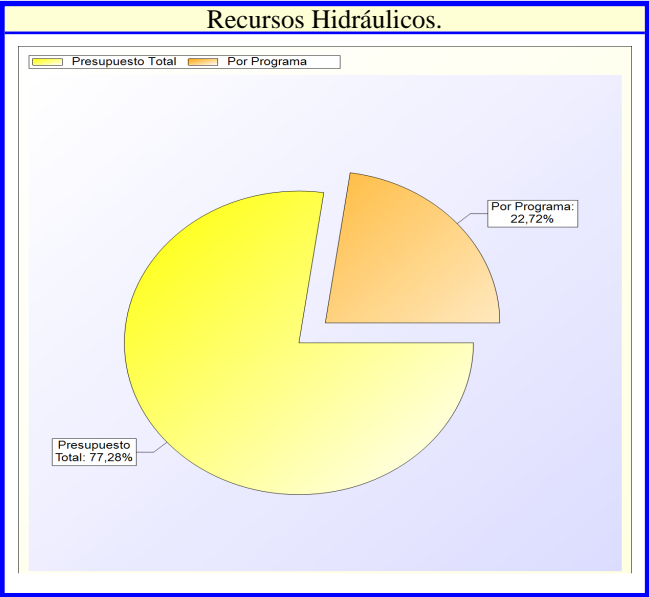


PRESUPUESTO DE GASTOS

CLASIFICACION ORGANICA	CLASIFICACION POR PROGRAMA DE GASTOS
	4 ACTUACIONES DE CARACTER ECONOMICO.
	45 Infraestructuras.
	452 Recursos Hidráulicos.

OBJETIVOS	FUNCIONES

CLASIFICACION ECONOMICA							
CAP. 6 INVERSIONES REALES	% S/PRESUP.	ECONOMICA	AÑO 2025 EUROS	VARIACION %	AÑO 2024 EUROS	VARIACION %	AÑO 2023 EUROS
Recursos Hidráulicos. Terrenos y bienes naturales	0.2310	621	200.000,00	100,00	100.000,00	-20,00	250.000,00
Recursos Hidráulicos.Obras Abastecimiento Supramunicipal	27.7252	62201	24.000.000,00	14,29	21.000.000,00	140,00	10.000.000,00
Recursos Hidráulicos. OBRAS DIGITALIZACIÓN ABASTECIMIENTO	0.0000	62203	0,00	-100,00	600.000,00	-100,00	600.000,00
Recursos Hidráulicos. Asistencias Técnicas Abastecimiento	1.1552	62205	1.000.000,00	150,00	400.000,00	150,00	400.000,00
Recursos Hidráulicos. Maquinaria, instalaciones técnicas y utillaje	0.1155	623	100.000,00	0,00	100.000,00	0,00	100.000,00
Recursos Hidráulicos. Infraestructuras	0.1155	631	100.000,00	0,00	100.000,00	0,00	100.000,00
Recursos Hidráulicos. Maquinaria, instalaciones técnicas y utillaie	0.0578	633	50.000,00	0,00	50.000,00	0,00	50.000,00
TOTAL CAP. 6	100.0000 %	29.4002	25.450.000,00	13,87	22.350.000,00	121,30	11.500.000,00
T O T A L E S			TOTAL 2025 EUROS	VARIACION %	TOTAL 2024 EUROS	VARIACION %	TOTAL 2023 EUROS
			25.450.000,00	13,87	22.350.000,00	121,30	11.500.000,00

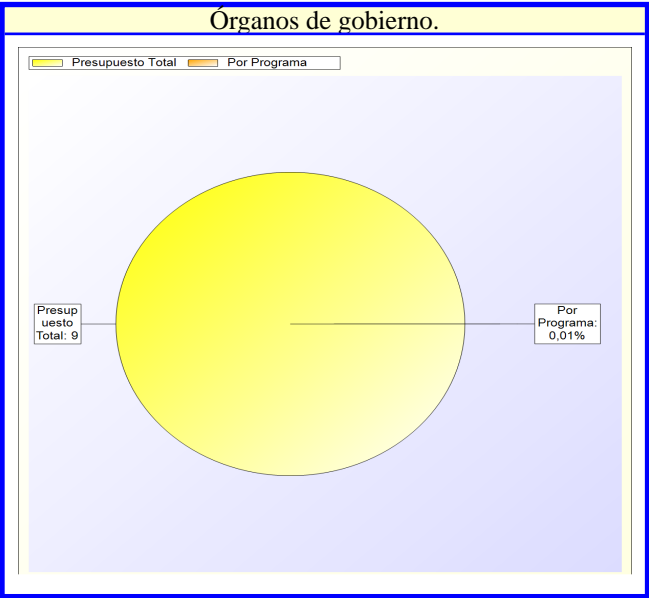


PRESUPUESTO DE GASTOS

CLASIFICACION ORGANICA	CLASIFICACION POR PROGRAMA DE GASTOS
	9 ACTUACIONES DE CARACTER GENERAL.
	91 Órganos de gobierno.
	912 Órganos de gobierno.

OBJETIVOS	FUNCIONES

CLASIFICACION ECONOMICA							
CAP. 2 GASTOS CORRIENTES EN BIENES Y SERVICIOS	% S/PRESUP.	ECONOMICA	AÑO 2025	VARIACION %	AÑO 2024	VARIACION %	AÑO 2023
			EUROS		EUROS		EUROS
Organos de gobierno. Atenciones protocolarias y representativas	0.0058	22601	5.000,00	0,00	5.000,00	66,67	3.000,00
Organos de gobierno. De los miembros de los órganos de gobierno	0.0058	23000	5.000,00	0,00	5.000,00	25,00	4.000,00
TOTAL CAP. 2	100.0000 %	0.0116	10.000,00	0,00	10.000,00	42,86	7.000,00
T O T A L E S			TOTAL 2025	VARIACION %	TOTAL 2024	VARIACION %	TOTAL 2023
			EUROS		EUROS		EUROS
			10.000,00	0,00	10.000,00	42,86	7.000,00



PRESUPUESTO DE GASTOS

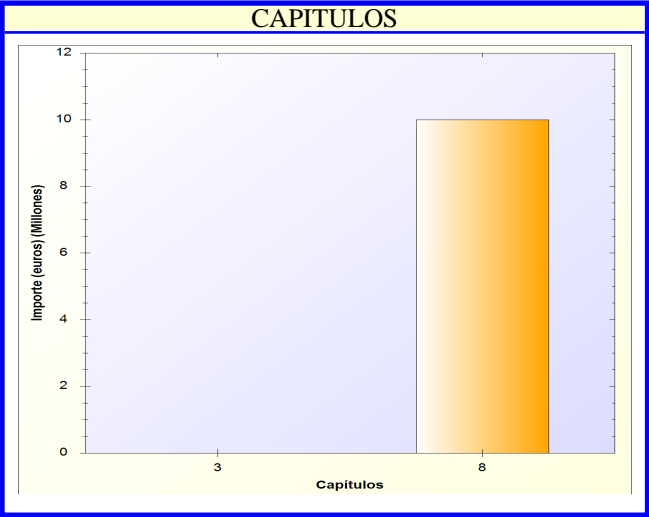
CLASIFICACION ORGANICA	CLASIFICACION POR PROGRAMA DE GASTOS
	9 ACTUACIONES DE CARACTER GENERAL.
	92 Servicios de carácter general.
	920 Administración General.

OBJETIVOS	FUNCIONES

CLASIFICACION ECONOMICA							
CAP. 1 GASTOS DE PERSONAL.	% S/PRESUP.	ECONOMICA	AÑO 2025	VARIACION %	AÑO 2024	VARIACION %	AÑO 2023
			EUROS		EUROS		EUROS
Administración General. Retribuciones básicas y otras remuneraciones del personal directivo	0.1040	101	90.000,00	3,45	87.000,00	11,11	81.000,00
Administración General. Retribuciones básicas	0.4505	120	390.000,00	5,41	370.000,00	14,71	340.000,00
Administración General. Retribuciones complementarias	0.5141	121	445.000,00	4,71	425.000,00	14,10	390.000,00
Administración General. Productividad	0.0231	150	20.000,00	0,00	20.000,00	0,00	20.000,00
Administración General. Cuotas sociales	0.2541	160	220.000,00	10,00	200.000,00	29,41	170.000,00
TOTAL CAP. 1	86.1368 %	1.3458	1.165.000,00	5,72	1.102.000,00	16,38	1.001.000,00
CAP. 2 GASTOS CORRIENTES EN BIENES Y SERVICIOS							
Administración General. Edificios y otras construcciones	0.0092	212	8.000,00	0,00	8.000,00	0,00	8.000,00
Administración General. Elementos de transporte	0.0035	214	3.000,00	50,00	2.000,00	50,00	2.000,00
Administración General. Mobiliario utillaje y enseres	0.0006	215	500,00	0,00	500,00	0,00	500,00
Administración General. Equipos para procesos de información	0.0069	216	6.000,00	20,00	5.000,00	100,00	3.000,00
Administración General. Ordinario no inventariable	0.0035	22000	3.000,00	0,00	3.000,00	0,00	3.000,00
Administración General. Prensa, revistas, libros y otras publicaciones	0.0058	22001	5.000,00	0,00	5.000,00	0,00	5.000,00
Administración General. Energía eléctrica Sede	0.0035	22100	3.000,00	0,00	3.000,00	-25,00	4.000,00
Administración General. Agua	0.0006	22101	500,00	0,00	500,00	-50,00	1.000,00
Administración General. Gas	0.0046	22102	4.000,00	0,00	4.000,00	0,00	4.000,00
Administración General. Combustibles y carburantes	0.0092	22103	8.000,00	0,00	8.000,00	33,33	6.000,00
Administración General. Vestuario	0.0006	22104	500,00	0,00	500,00	0,00	500,00
Administración General. Productos de limpieza y aseo	0.0006	22110	500,00	0,00	500,00	-50,00	1.000,00
Administración General. Servicios de Telecomunicaciones	0.0058	22200	5.000,00	0,00	5.000,00	25,00	4.000,00
Administración General. Postales	0.0139	22201	12.000,00	0,00	12.000,00	20,00	10.000,00
Administración General. Transportes	0.0006	223	500,00	0,00	500,00	0,00	500,00
Administración General. Primas de seguros	0.0451	224	39.000,00	2,63	38.000,00	8,33	36.000,00
Administración General. Tributos	0.0035	225	3.000,00	0,00	3.000,00	50,00	2.000,00
Administración General. Publicidad y propaganda	0.0035	22602	3.000,00	0,00	3.000,00	0,00	3.000,00
Administración General. Jurídicos	0.0006	22603	500,00	0,00	500,00	0,00	500,00
Administración General. Reuniones, conferencias y cursos	0.0035	22606	3.000,00	100,00	1.500,00	200,00	1.000,00
Administración General. Limpieza y Aseo	0.0116	22700	10.000,00	0,00	10.000,00	0,00	10.000,00
Administración General. Mantenimiento Aplicaciones Informáticas	0.0000	22709	0,00	-100,00	16.000,00	-100,00	16.000,00
Administración General. Gestoría y Mutua	0.0462	22710	40.000,00	81,82	22.000,00	81,82	22.000,00
Administración General. Dietas del Personal	0.0023	23001	2.000,00	0,00	2.000,00	0,00	2.000,00
Administración General. Locomoción	0.0012	231	1.000,00	0,00	1.000,00	0,00	1.000,00
Administración General. Otras indemnizaciones	0.0006	233	500,00	0,00	500,00	0,00	500,00
TOTAL CAP. 2	11.9409 %	0.1866	161.500,00	4,19	155.000,00	10,24	146.500,00
CAP. 6 INVERSIONES REALES							
Administración General. Edificios y otras construcciones	0.0173	622	15.000,00	0,00	15.000,00	0,00	15.000,00
Administración General. Mobiliario	0.0012	625	1.000,00	0,00	1.000,00	0,00	1.000,00
T O T A L E S			TOTAL 2025	VARIACION %	TOTAL 2024	VARIACION %	TOTAL 2023
			EUROS		EUROS		EUROS

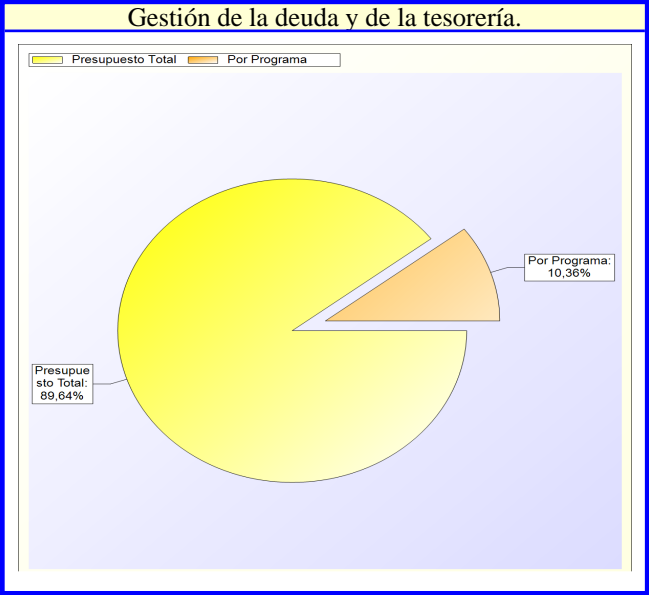
PRESUPUESTO DE GASTOS

CLASIFICACION ORGANICA	CLASIFICACION POR PROGRAMA DE GASTOS
	9 ACTUACIONES DE CARACTER GENERAL.
	93 Administración financiera y tributaria.
	934 Gestión de la deuda y de la tesorería.



OBJETIVOS	FUNCIONES

CLASIFICACION ECONOMICA							
CAP. 3 GASTOS FINANCIEROS	% S/PRESUP.	ECONOMICA	AÑO 2025 EUROS	VARIACION %	AÑO 2024 EUROS	VARIACION %	AÑO 2023 EUROS
Gestión de la deuda y de la tesorería. Otros gastos financieros	0.0012	359	1.000,00	-90,00	10.000,00	-95,00	20.000,00
TOTAL CAP. 3	0.0100 %	0.0012	1.000,00	-90,00	10.000,00	-95,00	20.000,00
CAP. 8 ACTIVOS FINANCIEROS							
Constitución depósitos. A corto plazo	0.0000	84000	0,00	-	0,00	-100,00	10.000.000,00
Constitución de depósitos. A largo plazo	11.5521	84010	10.000.000,00	-60,00	25.000.000,00	-50,00	20.000.000,00
TOTAL CAP. 8	99.9900 %	11.5521	10.000.000,00	-60,00	25.000.000,00	-66,67	30.000.000,00
T O T A L E S			TOTAL 2025 EUROS	VARIACION %	TOTAL 2024 EUROS	VARIACION %	TOTAL 2023 EUROS
			10.001.000,00	-60,01	25.010.000,00	-66,69	30.020.000,00

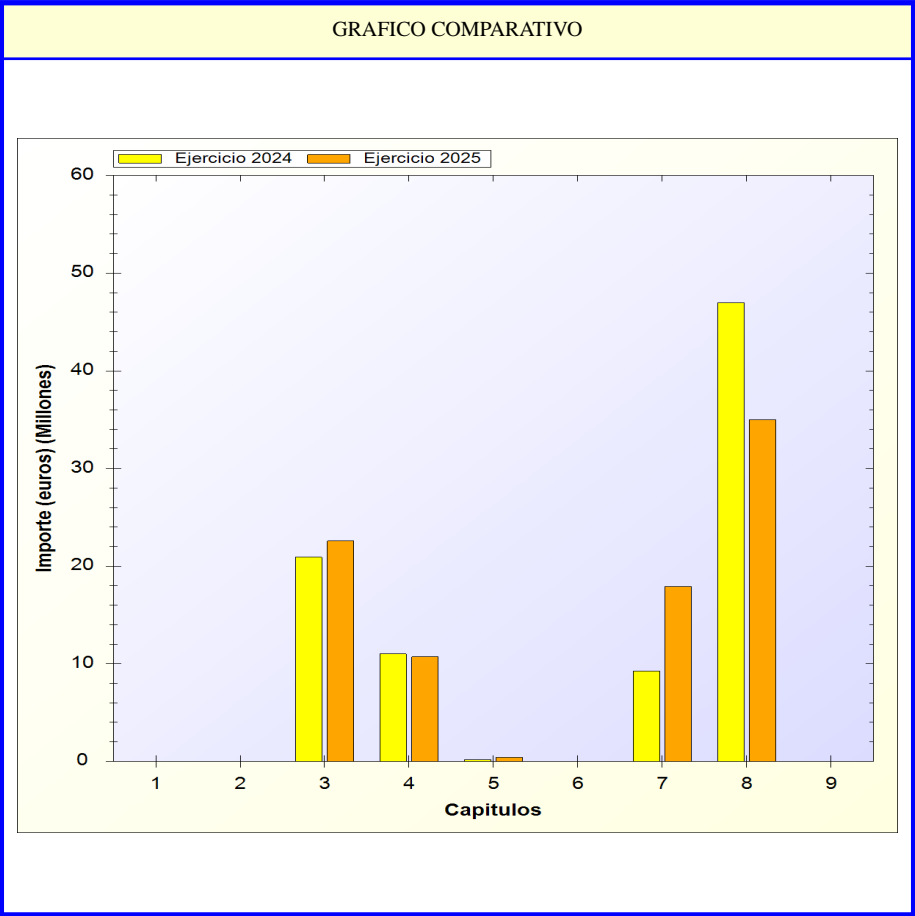


Consortio de Aguas y Residuos de La Rioja

PRESUPUESTO 2025

ESTADO DE INGRESOS
RESUMEN POR CAPITULOS

CAPITULOS	EJERCICIO 2025	EJERCICIO 2024	PORCENTAJE
	EUROS	EUROS	
A. OPERACIONES CORRIENTES			
1.- Impuestos directos	0,00	0,00	---
2.- Impuestos indirectos	0,00	0,00	---
3.- Tasas, precios públicos y otros ingresos	22.564.000,00	20.904.000,00	7,94 %
4.- Transferencias corrientes	10.700.000,00	11.000.000,00	-2,73 %
5.- Ingresos patrimoniales	400.000,00	150.000,00	166,67 %
TOTAL OPERACIONES CORRIENTES	33.664.000,00	32.054.000,00	5,02 %
B. OPERACIONES DE CAPITAL			
6.- Enajenación de inversiones reales	0,00	0,00	---
7.- Transferencias de capital	17.900.000,00	9.250.000,00	93,51 %
8.- Activos financieros	35.000.000,00	47.000.000,00	-25,53 %
9.- Pasivos financieros	0,00	0,00	---
TOTAL OPERACIONES DE CAPITAL	52.900.000,00	56.250.000,00	-5,96 %
TOTALES:	86.564.000,00	88.304.000,00	-1,97 %



Consorcio de Aguas y Residuos de La Rioja

PRESUPUESTO DE INGRESOS

EJERCICIO 2025

Consortio de Aguas y Residuos de La Rioja

ESTADO DE INGRESOS

RESUMEN POR CAPITULOS

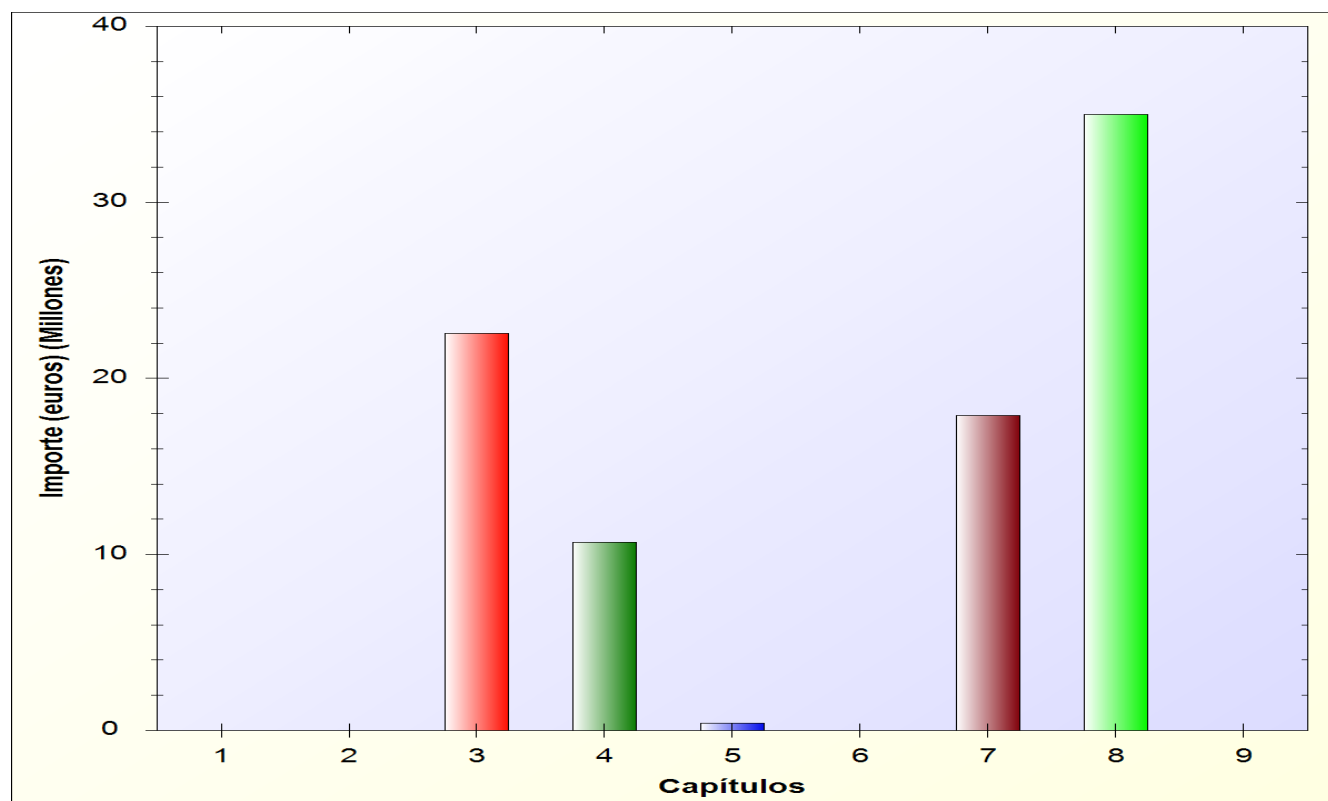
CAPITULOS	DENOMINACION	IMPORTE
1	IMPUESTOS DIRECTOS	0,00
2	IMPUESTOS INDIRECTOS	0,00
3	TASAS Y OTROS INGRESOS	22.564.000,00
4	TRANSFERENCIAS CORRIENTES	10.700.000,00
5	INGRESOS PATRIMONIALES	400.000,00
6	ENAJENACIÓN DE INVERSIONES REALES	0,00
7	TRANSFERENCIAS DE CAPITAL	17.900.000,00
8	ACTIVOS FINANCIEROS	35.000.000,00
9	PASIVOS FINANCIEROS	0,00
TOTAL DEL ESTADO DE INGRESOS		86.564.000,00

Consorcio de Aguas y Residuos de La Rioja

EJERCICIO 2025

ESTADO DE INGRESOS

RESUMEN POR CAPITULOS



Consortio de Aguas y Residuos de La Rioja

Página: 4

PRESUPUESTO ECONOMICO DE INGRESOS

EJERCICIO 2025

CAPIT.	ARTIC.	CONCEPTO	SUBCONC.	DENOMINACION DE LA PARTIDA	TOTALES					
					POR SUBCONC.	POR CONCEPTO	POR ARTICULO	POR CAPITULO		
3	31	310	310.00 310.12	CAPITULO 3. Tasas, precios públicos y otros ingresos						
				Tasas por la prestación de servicios públicos de carácter social y preferente						
				Tasa expedición de documentos y uso/ocupación Dominio Público	0,00					
				Tasa por dirección de obras	150.000,00	150.000,00	150.000,00			
				34	Precios públicos					
					340	Precio Público instalaciones tratamiento de residuos	6.100.000,00			
						Canon transporte y vertido ECOPARQUE	1.100.000,00			
				Precio Público vertido directo cisternas		70.000,00	7.270.000,00	7.270.000,00		
				36	Ventas					
					360	Subproductos ECOPARQUE		700.000,00	700.000,00	
				38		Reintegros de operaciones corrientes				
					389	Otros reintegros de operaciones corrientes		1.000,00	1.000,00	
				39		Otros ingresos				
					391	Multas		60.000,00		
						396	Ingresos por conexiones a colectores generales		1.000,00	
				399	P.C. Servicios de distribución de agua en ALTA		2.500.000,00			
					399.06	P.C. Servicios RSU	6.900.000,00			
				SUMA Y SIGUE		17.582.000,00	17.582.000,00			

Consortio de Aguas y Residuos de La Rioja

PRESUPUESTO ECONOMICO DE INGRESOS
EJERCICIO 2025

CAPIT.	ARTIC.	CONCEPTO	SUBCONC.	DENOMINACION DE LA PARTIDA	TOTALES			
					POR SUBCONC.	POR CONCEPTO	POR ARTICULO	POR CAPITULO
				SUMAS ANTERIORES		17.582.000,00	17.582.000,00	
			399.07	Subproductos Recogida Selectiva	150.000,00			
			399.08	Recogida Selectiva y tratamientos S.I.G.S	3.200.000,00			
			399.09	Campañas Comunicación S.I.G.S	32.000,00			
			399.10	Aportaciones CAR Recogidas RSU	400.000,00			
			399.13	P.C. Recogida Biorresiduos	1.200.000,00	14.382.000,00	14.443.000,00	
TOTAL DEL CAPITULO 3								22.564.000,00

Consortio de Aguas y Residuos de La Rioja

PRESUPUESTO ECONOMICO DE INGRESOS
EJERCICIO 2025

CAPIT.	ARTIC.	CONCEPTO	SUBCONC.	DENOMINACION DE LA PARTIDA	TOTALES			
					POR SUBCONC.	POR CONCEPTO	POR ARTICULO	POR CAPITULO
4	45			CAPITULO 4. Transferencias corrientes				
				De Comunidades Autónomas				
		450	450.80	Otras subvenciones corrientes de la Administración General de la Comunidad	0,00	0,00		
		455	455.00	Transferencias Canon de Saneamiento	10.700.000,00	10.700.000,00	10.700.000,00	
TOTAL DEL CAPITULO 4								10.700.000,00

Consortio de Aguas y Residuos de La Rioja

PRESUPUESTO ECONOMICO DE INGRESOS
EJERCICIO 2025

CAPIT.	ARTIC.	CONCEPTO	SUBCONC.	DENOMINACION DE LA PARTIDA	TOTALES			
					POR SUBCONC.	POR CONCEPTO	POR ARTICULO	POR CAPITULO
5	52	521		CAPITULO 5. Ingresos patrimoniales				
				Intereses de depósitos				
				Interese de depósitos		400.000,00	400.000,00	
TOTAL DEL CAPITULO 5								400.000,00

Consorcio de Aguas y Residuos de La Rioja

Página: 8

PRESUPUESTO ECONOMICO DE INGRESOS

EJERCICIO 2025

CAPIT.	ARTIC.	CONCEPTO	SUBCONC.	DENOMINACION DE LA PARTIDA	TOTALES			
					POR SUBCONC.	POR CONCEPTO	POR ARTICULO	POR CAPITULO
7	75	750	750.80	CAPITULO 7. Transferencias de capital				
				De Comunidades Autónomas				
		755	FONDOS MRR Otras transferencias de la Administración General de la	0,00	0,00			
			755.01 Abastecimiento	1.500.000,00				
			755.03 Saneamiento y Depuración	2.400.000,00				
	755.05 CAR-Inversiones Residuos		11.000.000,00					
	79	755.07 CAR-FEDER	3.000.000,00	17.900.000,00	17.900.000,00			
		Del exterior						
		791 Del Fondo de Desarrollo Regional		0,00				
		797 Otras transferencias de la Unión Europea		0,00	0,00			
TOTAL DEL CAPITULO 7							17.900.000,00	

Consortio de Aguas y Residuos de La Rioja

PRESUPUESTO ECONOMICO DE INGRESOS
EJERCICIO 2025

CAPIT.	ARTIC.	CONCEPTO	SUBCONC.	DENOMINACION DE LA PARTIDA	TOTALES			
					POR SUBCONC.	POR CONCEPTO	POR ARTICULO	POR CAPITULO
8	84	840	840.00 840.01	CAPITULO 8. Activos financieros				
				Devolución de depósitos y fianzas constituidos				
				Devolución de depósitos. Depósitos constituidos a largo plazo.	35.000.000,00			
	87	870	870.00	Devolución de depósitos. Depósitos constituidos a corto plazo.	0,00	35.000.000,00	35.000.000,00	
				Remanente de tesorería				
				Para gastos generales	0,00	0,00	0,00	
TOTAL DEL CAPITULO 8								35.000.000,00

Consortio de Aguas y Residuos de La Rioja

Página: 10

PRESUPUESTO ECONOMICO DE INGRESOS

[EJERCICIO 2025](#)

Consortio de Aguas y Residuos de La Rioja

ESTADO DE INGRESOS - PRESUPUESTO CORRIENTE

EJERCICIO ECONOMICO: 2025

Página: 1

APLICACIÓN PRESUPUESTARIA CONCEPTOS	DENOMINACION DEL CONCEPTO	PREVISIONES INICIALES	CUENTAS
310.00	Tasa expedición de documentos y uso/ocupación Dominio Público	0,00	740
310.12	Tasa por dirección de obras	150.000,00	740
340.01	Precio Público instalaciones tratamiento de residuos	6.100.000,00	741
340.02	Canon transporte y vertido ECOPARQUE	1.100.000,00	741
340.04	Precio Público vertido directo cisternas	70.000,00	741
360	Subproductos ECOPARQUE	700.000,00	703
389	Otros reintegros de operaciones corrientes	1.000,00	775
391	Multas	60.000,00	777
396	Ingresos por conexiones a colectores generales	1.000,00	745
399.05	P.C. Servicios de distribución de agua en ALTA	2.500.000,00	777
399.06	P.C. Servicios RSU	6.900.000,00	777
399.07	Subproductos Recogida Selectiva	150.000,00	777
399.08	Recogida Selectiva y tratamientos S.I.G.S	3.200.000,00	777
399.09	Campañas Comunicación S.I.G.S	32.000,00	777
399.10	Aportaciones CAR Recogidas RSU	400.000,00	777
399.13	P.C. Recogida Biorresiduos	1.200.000,00	777
450.80	Otras subvenciones corrientes de la Administración General de la Comunidad	0,00	
455.00	Transferencias Canon de Saneamiento	10.700.000,00	7501
521	Interese de depósitos	400.000,00	769
750.80	FONDOS MRR Otras transferencias de la Administración General de la Comunidad	0,00	
755.01	Abastecimiento	1.500.000,00	755
755.03	Saneamiento y Depuración	2.400.000,00	7501
755.05	CAR-Inversiones Residuos	11.000.000,00	
755.07	CAR-FEDER	3.000.000,00	
791	Del Fondo de Desarrollo Regional	0,00	
797	Otras transferencias de la Unión Europea	0,00	
840.00	Devolución de depósitos. Depósitos constituidos a largo plazo.	35.000.000,00	275
840.01	Devolución de depósitos. Depósitos constituidos a corto plazo.	0,00	548
870.00	Para gastos generales	0,00	
TOTAL PRESUPUESTO:		86.564.000,00	